Möbel LETZ

finden und Wohlfühlen



Typenplan

ZE+ von Rudolf - Sockelbett 90x200 cm hellgrau mit Kopf- & Rückenlehne

Wichtiger Hinweis für Sie

Etwaige Hinweise des Herstellers in dieser Produktinformation, die sich auf die Gewährleistung beziehen, haben für Sie keinerlei Bindungswirkung und können von Ihnen ignoriert werden. Ihre gesetzlichen Gewährleistungsrechte als Verbraucher uns gegenüber, als Ihrem Verkäufer, werden dadurch in keiner Weise berührt oder eingeschränkt. Sie können sich wegen aller Mängel jederzeit an uns wenden. Darüber hinaus gehende Herstellergarantien bleiben natürlich unberührt. Dieser Artikel wird hergestellt von Möbelfabrik Fr. Rudolf & Sohn GmbH +Co.KG, Dreispitzenhohle 5, 36381 Schlüchtern, Deutschland

Möbel Letz GmbH
Am Gewerbepark 11
06895 Zahna-Elster

Tel.: 035383 - 6018 50
Fax.: 035383 - 6018 17

möbel rudolf 1865 R

ZE+

IDENT- UND TYPENÜBERSICHT ZE+

gültig ab: 01.06.2025



Wegen unterschiedlicher MwSt.-Sätze, Transport- und Abwicklungskosten hat außerhalb Deutschlands die jeweilige nationale Preisliste Gültigkeit.

Produktveränderungen und Qualitätsverbesserungen im Sinne des technischen Fortschrittes oder zum Erhalt der Lieferfähigkeit (Form/Farbe/Funktion/usw.), bzw. die Korrektur von irrtümlichen Angaben behalten wir uns vor.

Planbar mit CAD-Planungs-Software *furnplan*.

D

LIEFERBARE AUSFÜHRUNGEN:

1. DEKOR

Lieferbare Oberflächen **(Nachbildungen = Nb.)**

a) Holz-Nachbildungen
- Natureiche Nb.
- Rhode Island Nb.
- Nußbaum Natur Nb.

b) Uni-Dekore
- Alpinweiß
- Hellgrau
- Schiefergrau

In Dekor sind möglich:
Korpus und Fronten bei allen Artikeln.

Holz-Nachbildungen und Uni-Dekore sind preisgleich und können je Ausführungsmerkmal beliebig kombiniert werden ohne Mehrpreis.
Je Ausführungsmerkmal kann immer nur ein Dekor (oder wenn verfügbar ein LACK-Farbton) gewählt werden.
Beispiel: Bei einer Kommode mit 2 Schubkästen können Korpus und Schubkästen in je unterschiedlichen Dekoren gewählt werden.
Für beide Schubkästen kann jedoch nur ein einheitliches Dekor gewählt werden.

2. LACK (gegen Mehrpreis)

Bitte wählen Sie den gewünschten Farbton nach:
- Farbkarte RUDOLF Seidenmatt - Preisgruppe 1
- Sonder-Lackoberflächen Space und Space Invert - Preisgruppe 1
- weitere Farbtöne auf Anfrage

In Lack sind möglich:
Absetzungen, wie auf den Typenabbildungen grau markiert, und Schubkästen, wenn beim Artikel angegeben.
Die Mehrpreise für Ausführung LACK sind für alle Farbtöne der Farbkarte RUDOLF Seidenmatt und die Sonder-Lackoberflächen Space und Space Invert gleich. Die jeweiligen Mehrpreise sind bei jedem Artikel bzw. jeder Artikelgruppe angegeben.
Der Mehrpreis wird immer je einer Absetzung berechnet.
Es kann immer nur ein LACK-Farbton bzw. ein Dekor für die Absetzung bzw. die Schubkästen gewählt werden, siehe Beispiel Dekore.

Beispiel für Merkmalsverwendung DEKOR und LACK

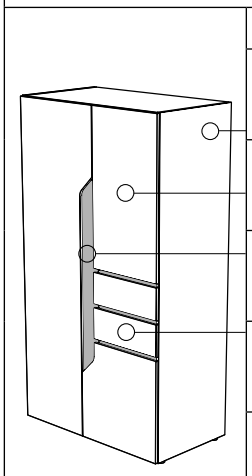

	Beispiel 1	Beispiel 2	Beispiel 3	Beispiel 4
Korpus	DEKOR Hellgrau	DEKOR Alpinweiß	DEKOR Schiefergrau	DEKOR Nußbaum Natur Nb.
Türen	DEKOR Hellgrau	DEKOR Alpinweiß	DEKOR Schiefergrau	DEKOR Nußbaum Natur Nb.
Absetzung (immer grau markiert)	DEKOR Rhode Island Nb.	LACK RUDOLF Space	DEKOR Natureiche Nb.	LACK RUDOLF 0E11 Ziegel
Schubkästen	DEKOR Rhode Island Nb.	DEKOR Alpinweiß	LACK RUDOLF 0H10 Mango	LACK RUDOLF 0U02 Nebelgrau
	OHNE MEHRPREIS	1 x MEHRPREIS für Absetzung in LACK	2 x MEHRPREIS für Schubkästen in LACK	1 x MEHRPREIS für Absetzung in LACK 2 x MEHRPREIS für Schubkästen in LACK

3. POLSTER

Webstoff. Steppung wie auf den Abbildungen dargestellt.
Farben:
- Anthrazit
- Grau
- Silber
- Creme
- Hellblau
- Petrol

4. GRIFF

Alle Artikel sind grifflos.
Die Öffnung erfolgt entweder durch Eingriff in die abgerundete Tür, den Schubkasten bzw. die Klappe, dann ist der Artikel nicht weiter gekennzeichnet, oder durch Push-to-Open, dann ist dies dementsprechend in der Artkel Beschreibung angegeben.

5. TISCHGESTELL
- Schwarz
- Weiß

6. GLASBÖDEN

Immer in Ausführung Grauglas, ESG.

7. LEUCHTEN

Wir verwenden ausschließlich LED-Beleuchtung.
Dieses Produkt enthält Lichtquellen der Energieeffizienzklasse G.

Druckfehler, Konstruktions-, Maß- und Modelländerungen vorbehalten. Alle Maße sind circa Maße in cm. Lieferzustand: a = aufgebaut, z = zerlegt.

BETTEN

Matratzen und **Lattenrost** sind **nicht** im Lieferumfang enthalten. Liegen sind freistellbar. Umbau R / L möglich.
Sonderlängen 190, 210, 220 cm gegen Mehrpreis möglich (siehe jeweiligen Artikel). Die Oberkante Bettseite ist 43 cm hoch.
Informationen zur Einlegetiefe, Sitzhöhe, Belastungsangaben etc. unter www.rudolf-moebel.de/liegeninfo oder QR Code scannen.

Korpus Dekor
Absetzung (s. Abb. grau markiert) Dekor oder **Lack gegen Mehrpreis** s. direkt beim jeweiligen Artikel

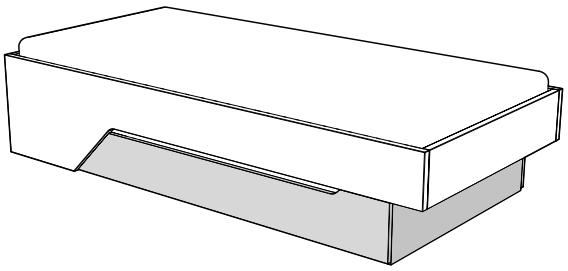

z

KOJENBETT

Mehrpreis Absetzung in LACK IN 163

Schubkasten mit gedämpften Selbsteinzug. **Tragfähigkeit Schubkasten 40 kg.**
Innenmaß Schubkasten BxHxT 125 x 13 x 72 cm.

Liegefläche	90 x 200	100 x 200	120 x 200	140 x 200
Maße (BxHxT) cm	97 x 43 x 206	107 x 43 x 206	127 x 43 x 206	147 x 43 x 206
Typen-Nr.	**EL1-09**	**EL1-10**	**EL1-12**	**EL1-14**
IN	355	359	363	367
Bei Bestellung bitte angeben	**Korpus Absetzung**			
Sonderlänge	190, 210 oder 220 cm			
Mehrpreis IN	154			

Schubkasten Innenmaß bleibt bei Sonderlängen 210 und 220 cm gleich, bei Sonderlänge 190 cm wird der Schubkasten schmaler = Innenbreite 114 cm.

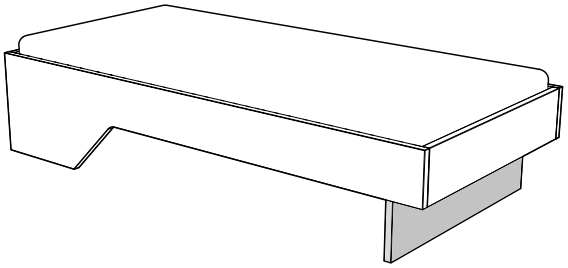

z

BETT mit SOCKEL

Mehrpreis Absetzung in LACK IN 128

Liegefläche	90 x 200	100 x 200	120 x 200	140 x 200
Maße (BxHxT) cm	97 x 43 x 206	107 x 43 x 206	127 x 43 x 206	147 x 43 x 206
Typen-Nr.	**EL2-09**	**EL2-10**	**EL2-12**	**EL2-14**
IN	281	291	303	311
Bei Bestellung bitte angeben	**Korpus Absetzung**			
Sonderlänge	190, 210 oder 220 cm			
Mehrpreis IN	154			

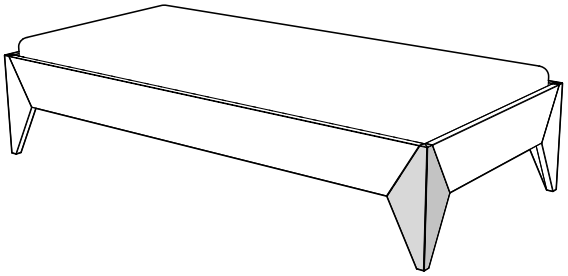

z

BETT mit 4 FÜßEN

Mehrpreis Absetzung in LACK je Fuß IN 123

Liegefläche	90 x 200	100 x 200	120 x 200	140 x 200
Maße (BxHxT) cm	97 x 43 x 206	107 x 43 x 206	127 x 43 x 206	147 x 43 x 206
Typen-Nr.	**EL3-09**	**EL3-10**	**EL3-12**	**EL3-14**
IN	296	304	311	320
Bei Bestellung bitte angeben	**Korpus Absetzung Fuß 1 / 2 / 3 / 4**			
Sonderlänge	190, 210 oder 220 cm			
Mehrpreis IN	154			

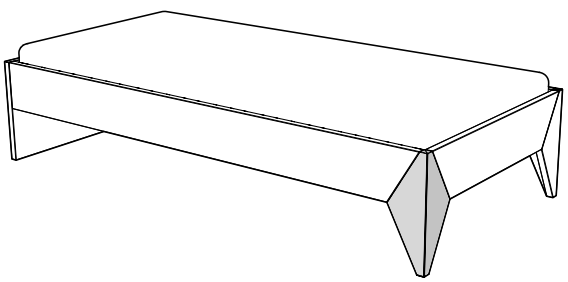

z

BETT mit 2 FÜßEN und BLENDE

Mehrpreis Absetzung in LACK je Fuß IN 123

Liegefläche	90 x 200	100 x 200	120 x 200	140 x 200
Maße (BxHxT) cm	97 x 43 x 206	107 x 43 x 206	127 x 43 x 206	147 x 43 x 206
Typen-Nr.	**EL4-09**	**EL4-10**	**EL4-12**	**EL4-14**
IN	272	281	292	302
Bei Bestellung bitte angeben	**Korpus Absetzung Fuß 1 / 2**			
Sonderlänge	190, 210 oder 220 cm			
Mehrpreis IN	154			

BETTEN ZUBEHÖR

POLSTER

Das Polster wird bei den Liegen auf Kopf-, Fußteil oder Bettseite montiert.
Die Stellfläche der Liege vergrößert sich um 5 cm. Polsterecke möglich.
Rückseitig textiles Universalflies, Polster nicht freistellbar.

Polsterfarbe s. Vorblatt

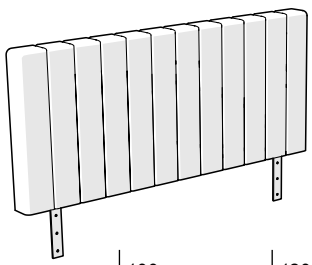

z

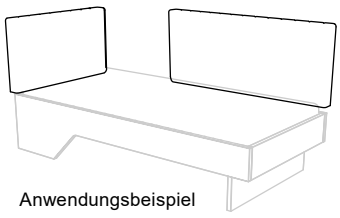

Anwendungsbeispiel

für Liegenbreite/ -länge	90 cm	100 cm	120 cm	140 cm	200 cm
Maße (BxHxT) cm	97 x 56 x 8	107 x 56 x 8	127 x 56 x 8	147 x 56 x 8	206 x 56 x 8
Typen-Nr.	**ELP-09**	**ELP-10**	**ELP-12**	**ELP-14**	**ELP-20**
IN	234	238	245	255	292
Bei Bestellung bitte angeben	**Polsterfarbe Webstoff**				

ABLAGE

Ablage 360° drehbar, wird auf Kopf- oder Bettseite an beliebiger Position aufgesteckt und auf der Innenseite verschraubt. Gestell Metall Oberfläche schwarz.

Korpus Dekor

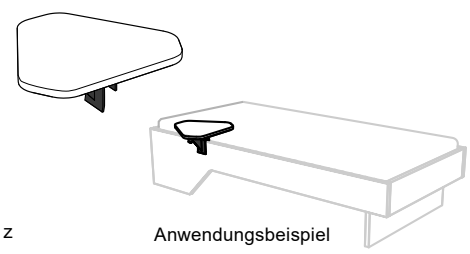

z

Anwendungsbeispiel

Maße (BxHxT) cm	45 x 14 x 40
Typen-Nr.	**EZ16**
IN	191
Bei Bestellung bitte angeben	**Korpus**

ECKKLEIDERSCHRANK 1-türig

Nachträglicher Umbau R / L NICHT möglich.

Eckkleiderschrank mit Inneneinteilung wie abgebildet. Tür mit Push-to-Open.
LED-Beleuchtung separat bestellbar: für Kontur der Absetzung Typ EX21, siehe Seite 9.
1x Wäschefach mit 4 Böden und 1x Wäschefach mit 2 Böden. Kleiderfach mit 1 K-Boden und 1 Kleiderstange. Regal außen mit 5 Glasböden.
Inkl. einer akkubetriebenen LED-Innenbeleuchtung am Oberboden mit integriertem Bewegungsmelder, aufladbar über Mini USB.

Korpus	Dekor			
Tür und Frontblende	Dekor			
Absetzung (s. Abb. grau markiert)	Dekor	oder	**Lack gegen Mehrpreis**	IN 202

Grundriss bei Ausführung L:

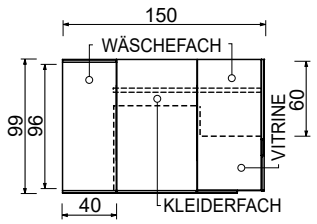

EX21

z

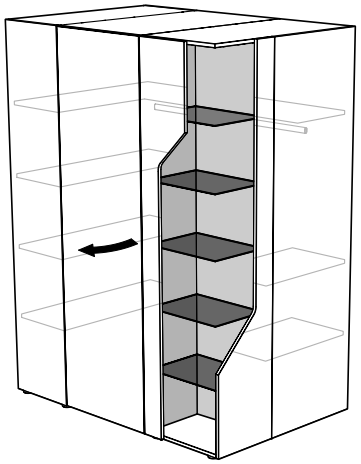

z

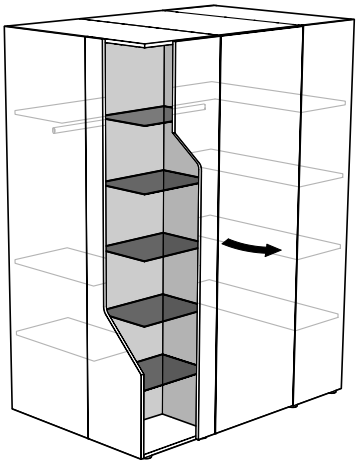

Bezeichnung	Eckkleiderschrank, links	Eckkleiderschrank, rechts
Maße (BxHxT) cm	150 x 202 x 99	150 x 202 x 99
Typen-Nr.	**ES143-L**	**ES143-R**
IN	411	411
Inneneinteilung:	Hinten: 1x Kleiderfach (Seitentiefe 40 cm) Links: 1x Wäschefach (Seitentiefe 40 cm) Rechts: Innen 1x Wäschefach (Seitentiefe 60 cm), Außen Regal	Hinten: 1x Kleiderfach (Seitentiefe 40 cm) Links: Innen 1x Wäschefach (Seitentiefe 60 cm), Außen Regal Rechts: 1x Wäschefach (Seitentiefe 40 cm)
Bei Bestellung bitte angeben	**Korpus** **Tür und Frontblende** **Absetzung**	

ECKKLEIDERSCHRANK 2-türig

Nachträglicher Umbau R / L NICHT möglich.

Eckkleiderschrank mit Inneneinteilung wie abgebildet.
Wäschefach mit 1 Mittelseite und 8 Einlegeböden. Kleiderfach mit 1 K-Boden und 1 Kleiderstange.
Inkl. einer akkubetriebenen LED-Innenbeleuchtung am Oberboden mit integriertem Bewegungsmelder, aufladbar über Mini USB.

Korpus	Dekor			
Türen	Dekor			
Absetzung (s. Abb. grau markiert)	Dekor	oder	**Lack gegen Mehrpreis**	IN 128

Grundriss bei Ausführung L:

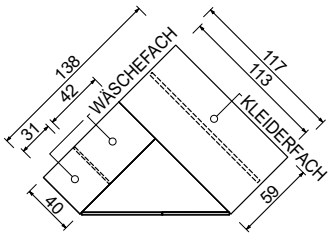

z

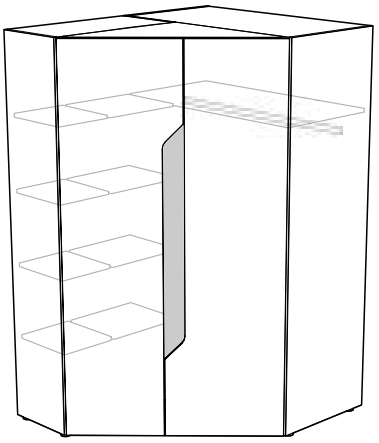

z

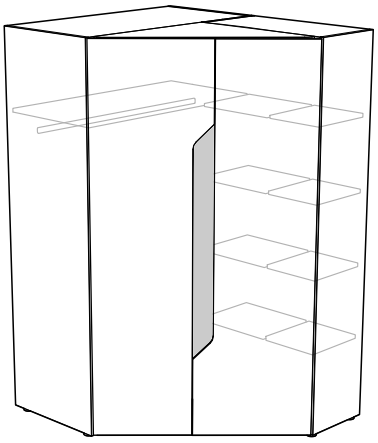

Bezeichnung	Eckkleiderschrank, links	Eckkleiderschrank, rechts
Maße (BxHxT) cm	138 x 202 x 117	117 x 202 x 138
Typen-Nr.	**ES138-L**	**ES138-R**
IN	389	389
Inneneinteilung:	Links: 1x Wäschefach (Seitentiefe 40cm) Rechts: 1x Kleiderfach (Seitentiefe 59cm)	Links: 1x Kleiderfach (Seitentiefe 59cm) Rechts: 1x Wäschefach (Seitentiefe 40cm)
Bei Bestellung bitte angeben	**Korpus** **Türen** **Absetzung**	

ZUBEHÖR für Wäschefach

	für Eckkleiderschrank 1-türig ES143	**für Eckkleiderschrank 2-türig ES138**
	Korpus und Schubkastenfront Dekor oder **Lack gegen Mehrpreis je Schubkasten** IN 128	Schubkastenfront Dekor oder **Lack gegen Mehrpreis je Schubkasten** IN 128
	z	z
	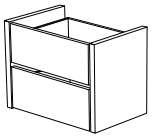 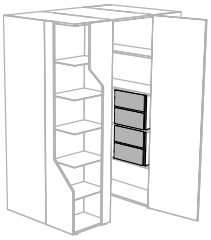	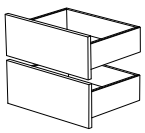 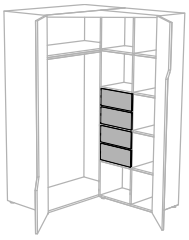
Bezeichnung Maße (BxHxT) cm	Schubkasten Set grifflos Innenmaß je 38 x 12 x 33. Es sind max. 4 Schubkästen möglich.	Schubkasten Set grifflos Innenmaß je 38 x 12 x 33. Es sind max. 4 Schubkästen möglich.
	2 Schubkästen | 4 Schubkästen	2 Schubkästen | 4 Schubkästen
Typen-Nr.	**EZEK2** | **EZEK4**	**EZSK2** | **EZSK4**
IN	177 | 207	177 | 207
Bei Bestellung bitte angeben	**Korpus** **Schubkastenfront**	**Schubkastenfront**

weiteres (Eck)Kleiderschrank Zubehör Anbaugarderobe, Böden, Beleuchtung, Innenspiegel auf Seite 8 und 9.

Druckfehler, Konstruktions-, Maß- und Modelländerungen vorbehalten. Alle Maße sind circa Maße in cm. Lieferzustand: a = aufgebaut, z = zerlegt.

HINWEIS für KLEIDERSCHRÄNKE 1- , 2- und 3- türig - Tiefe 61 cm

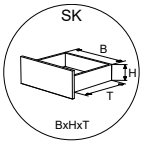

LED-Beleuchtung für Kontur der Absetzung separat bestellbar:
für 1- und 2-türige Kleiderschränke (ohne Spiegel) Typ EX21, für 3-türige Kleiderschränke Typ EX22, siehe Seite 9.
Bei Kleiderschränken mit Außenschubkästen beträgt das Innenmaß der Schubkästen je BxHxT 45 x 12 x 54 cm.

KLEIDERSCHRANK Tiefe 61 cm 1-türig

Nachträglicher Umbau R / L NICHT möglich.

				ES61/ES62	ES63
Korpus	Dekor				
Tür	Dekor				
Schubkästen	Dekor	oder	**Lack gegen Mehrpreis je Schubkasten**		IN 128
Absetzung (s. Abb. grau markiert)	Dekor	oder	**Lack gegen Mehrpreis**	IN 128	IN 152

Breite 60 cm
Höhe 202 cm

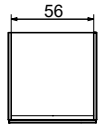

EX21

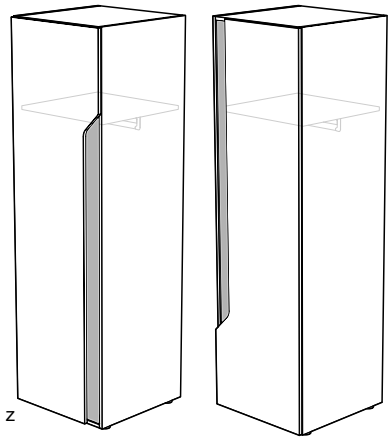

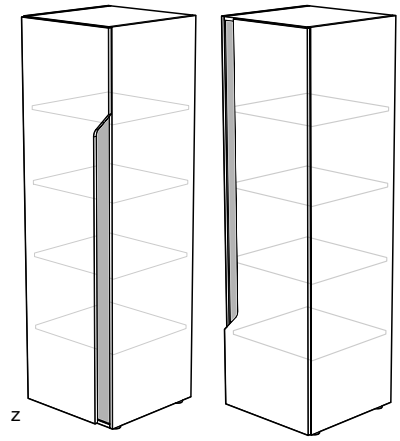

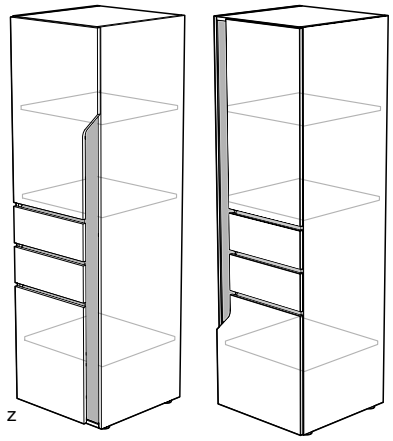

Bezeichnung	Kleiderschrank 1-türig 1x Kleiderfach: 1 K-Boden mit 1 Kleiderstange		Kleiderschrank 1-türig 1x Wäschefach: 4 E-Böden		Kleiderschrank 1-türig 2x Wäschefach oben und unten: 2 E-Böden, 1 K-Boden; 2 Schubkästen	
Maße (BxHxT) cm	60 x 202 x 61		60 x 202 x 61		60 x 202 x 61	
Typen-Nr.	**ES61-L**	**ES61-R**	**ES62-L**	**ES62-R**	**ES63-L**	**ES63-R**
IN	301	301	320	320	358	358
Bei Bestellung bitte angeben	**Korpus** **Tür** **Absetzung**		**Korpus** **Tür** **Absetzung**		**Korpus** **Tür** **Schubkästen** **Absetzung**	

KLEIDERSCHRANK 3-türig - Tiefe 61 cm

Nachträglicher Umbau R / L NICHT möglich.

Mittlere Tür mit Push-to-Open, Türanschlag R / L montierbar.

				ES161	ES163
Korpus	Dekor				
Türen außen	Dekor				
Schubkästen	Dekor	oder	**Lack gegen Mehrpreis je Schubkasten**		IN 128
Absetzung (s. Abb. grau markiert)	Dekor	oder	**Lack gegen Mehrpreis**	IN 204	IN 221

Breite 176 cm
Höhe 202 cm

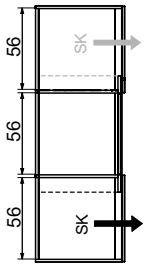

EX22

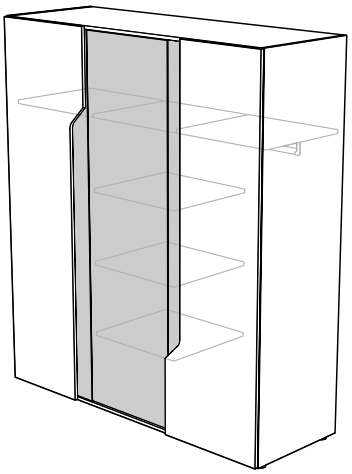

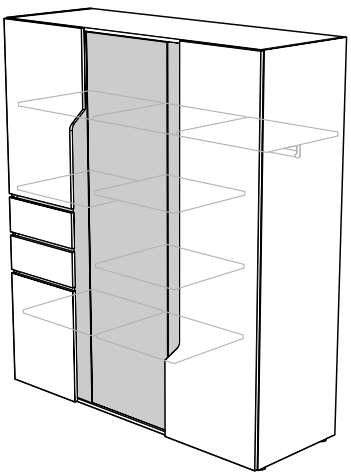

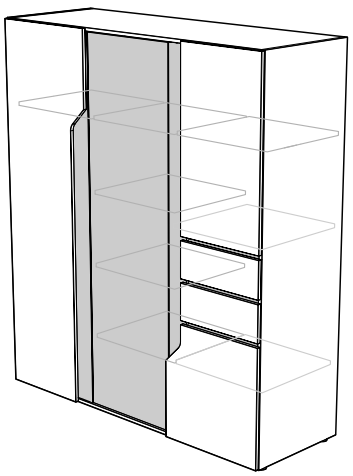

Bezeichnung	Kleiderschrank 3-türig, Fachbreite je 56 cm 1x Kleiderfach: 1 K-Boden mit 1 Kleiderstange 1x Wäschefach: 4 E-Böden 1x Kleiderfach: 1 K-Boden mit 1 Kleiderstange	Kleiderschrank 3-türig Fachbreite je 56 cm 1x Wäschefach oben und unten: 2 E-Böden, 1 K-Boden; 2 Schubkästen 1x Wäschefach: 4 E-Böden 1x Kleiderfach: 1 K-Boden mit 1 Kleiderstange	Kleiderschrank 3-türig Fachbreite je 56 cm 1x Kleiderfach: 1 K-Boden mit 1 Kleiderstange 1x Wäschefach: 4 E-Böden 1x Wäschefach oben und unten: 2 E-Böden, 1 K-Boden; 2 Schubkästen
Maße (BxHxT) cm	176 x 202 x 61	176 x 202 x 61	176 x 202 x 61
Typen-Nr.	**ES161**	**ES163-L**	**ES163-R**
IN	386	401	401
Bei Bestellung bitte angeben	**Korpus** **Türen** **Absetzung**	**Korpus** **Türen** **Schubkästen** **Absetzung**	

Kleiderschrank Zubehör Anbaugarderobe, Böden, Beleuchtung, Innenspiegel auf Seite 8 und 9.

KLEIDERSCHRANK 2-türig - Tiefe 61 cm

Nachträglicher Umbau R / L NICHT möglich.

				ES111/ES112	ES113
Korpus	Dekor				
Türen	Dekor				
Schubkästen	Dekor	oder	**Lack gegen Mehrpreis je Schubkasten**		IN 128
Absetzung (s. Abb. grau markiert)	Dekor	oder	**Lack gegen Mehrpreis**	IN 128	IN 152

Breite 110 cm
Höhe 202 cm

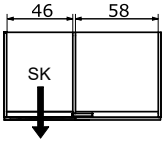

EX21

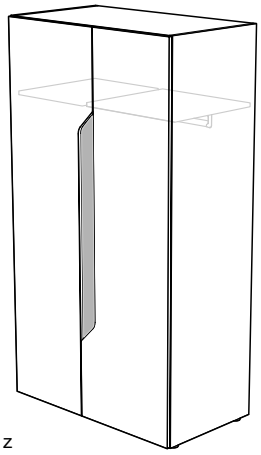
z

Bezeichnung: Kleiderschrank 2-türig
2x Kleiderfach, links B 46 cm,
rechts B 58 cm,
je 1 K-Boden mit 1 Kleiderstange

Maße (BxHxT) cm: 110 x 202 x 61
Typen-Nr.: **ES111**
IN: 355

Bei Bestellung bitte angeben: **Korpus**, **Türen**, **Absetzung**

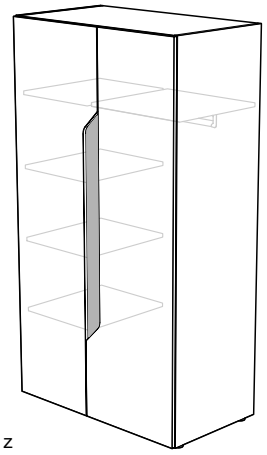
z

Bezeichnung: Kleiderschrank 2-türig
1x Wäschefach (B 46 cm):
4 E-Böden
1x Kleiderfach (B 58 cm):
1 K-Boden mit 1 Kleiderstange

Maße (BxHxT) cm: 110 x 202 x 61
Typen-Nr.: **ES112**
IN: 363

Bei Bestellung bitte angeben: **Korpus**, **Türen**, **Absetzung**

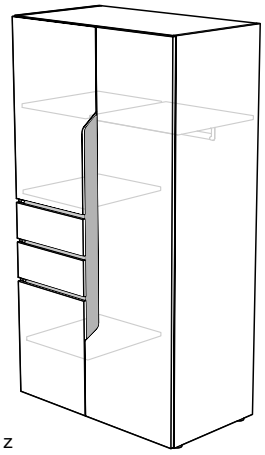
z

Bezeichnung: Kleiderschrank 2-türig
2x Wäschefach oben und unten:
2 E-Böden, 1 K-Boden;
2 Schubkästen (B 46 cm)
1x Kleiderfach (B 58cm):
1 K-Boden mit 1 Kleiderstange

Maße (BxHxT) cm: 110 x 202 x 61
Typen-Nr.: **ES113-L**
IN: 378

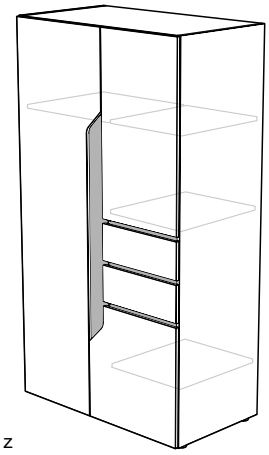
z

Bezeichnung: Kleiderschrank 2-türig
1x Kleiderfach (B 58cm):
1 K-Boden mit 1 Kleiderstange
1x Wäschefach oben und unten:
2 E-Böden, 1-K-Boden;
2 Schubkästen (B 46 cm)

Maße (BxHxT) cm: 110 x 202 x 61
Typen-Nr.: **ES113-R**
IN: 378

Bei Bestellung bitte angeben: **Korpus**, **Türen**, **Schubkästen**, **Absetzung**

KLEIDERSCHRANK 2-türig mit Spiegel - Tiefe 61 cm

Nachträglicher Umbau R / L NICHT möglich.

Spiegel an innenliegender Tür auf grauer Trägerplatte, bei Schrankausführung -L Anschlag Spiegeltür Links, bei Ausführung -R Anschlag Spiegeltür Rechts.
Spiegel durch Türausschnitte sichtbar, bei Öffnung beider Türen Spiegel 35 x 196 cm voll nutzbar.

Korpus	Dekor
Türen	Dekor

Breite 110 cm
Höhe 202 cm

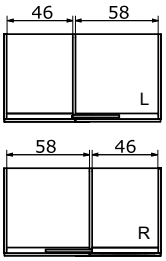

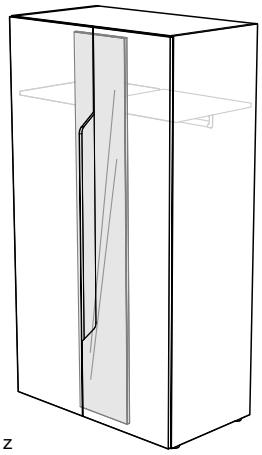
z

Bezeichnung: Kleiderschrank 2-türig mit Spiegel
2x Kleiderfach links B 46 cm,
rechts B 58 cm,
je 1 K-Boden mit 1 Kleiderstange

Maße (BxHxT) cm: 110 x 202 x 61
Typen-Nr.: **ES114-L**
IN: 371

Bei Bestellung bitte angeben: **Korpus**, **Türen**

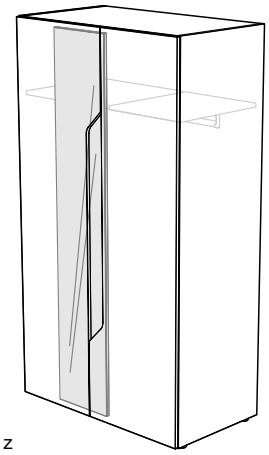
z

Bezeichnung: Kleiderschrank 2-türig mit Spiegel
2x Kleiderfach links B 58 cm,
rechts B 46 cm,
je 1 K-Boden mit 1 Kleiderstange

Maße (BxHxT) cm: 110 x 202 x 61
Typen-Nr.: **ES114-R**
IN: 371

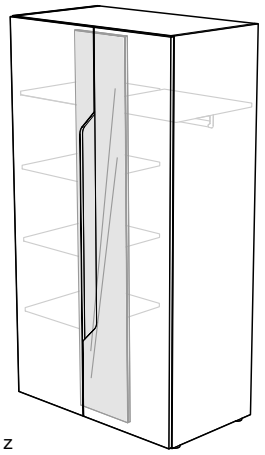
z

Bezeichnung: Kleiderschrank 2-türig mit Spiegel
1x Wäschefach (B 46 cm):
4 E-Böden
1x Kleiderfach (B 58 cm):
1 K-Boden mit 1 Kleiderstange

Maße (BxHxT) cm: 110 x 202 x 61
Typen-Nr.: **ES115-L**
IN: 377

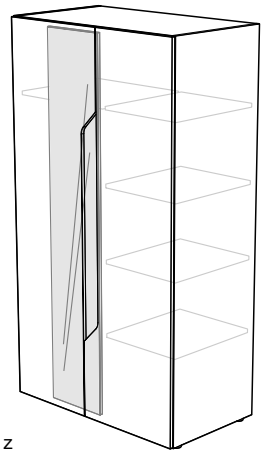
z

Bezeichnung: Kleiderschrank 2-türig mit Spiegel
1x Kleiderfach (B 58 cm):
1 K-Boden mit 1 Kleiderstange
1x Wäschefach (B 46 cm):
4 E-Böden

Maße (BxHxT) cm: 110 x 202 x 61
Typen-Nr.: **ES115-R**
IN: 377

Bei Bestellung bitte angeben: **Korpus**, **Türen**

Kleiderschrank Zubehör Anbaugarderobe, Böden, Beleuchtung, Innenspiegel auf Seite 8 und 9.

Druckfehler, Konstruktions-, Maß- und Modelländerungen vorbehalten. Alle Maße sind circa Maße in cm. Lieferzustand: a = aufgebaut, z = zerlegt.

HINWEIS für ELEMENTE 1- und 2- türig - Tiefe 40 cm

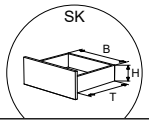

LED-Beleuchtung für Kontur der Absetzung separat bestellbar: für 1- und 2-türige Elemente Typ EX21, siehe Seite 9.
Bei Elementen mit Außenschubkästen beträgt das Innenmaß der Schubkästen je BxHxT 45 x 12 x 35 cm.

ELEMENTE Tiefe 40 cm

Nachträglicher Umbau R / L NICHT möglich.

				EE61/EE111	EE63/EE113
Korpus	Dekor				
Türen	Dekor				
Schubkästen	Dekor	oder	**Lack gegen Mehrpreis je Schubkasten**		IN 128
Absetzung (s. Abb. grau markiert)	Dekor	oder	**Lack gegen Mehrpreis**	IN 128	IN 152

Breite 60 cm
Höhe 202 cm

EX21

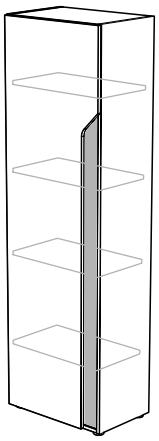

z

Bezeichnung: Element 1-türig
4 E-Böden EKB6

Maße (BxHxT) cm: 60 x 202 x 40
Typen-Nr.: **EE61-L**
IN: 309

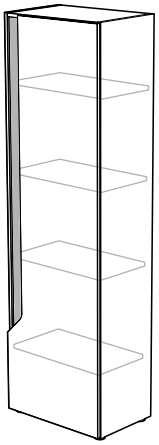

z

Element 1-türig
4 E-Böden EKB6

60 x 202 x 40
EE61-R
309

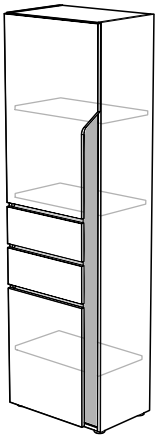

z

Element 1-türig
2 E-Böden EKB6,
1 K-Boden;
2 Schubkästen
60 x 202 x 40
EE63-L
353

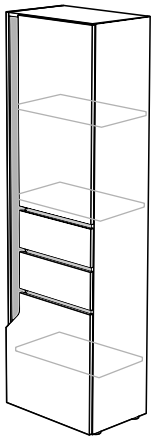

z

Element 1-türig
2 E-Böden EKB6,
1 K-Boden;
2 Schubkästen
60 x 202 x 40
EE63-R
353

Bei Bestellung bitte angeben: **Korpus, Tür, Absetzung** | **Korpus, Tür, Schubkästen, Absetzung**

Breite 110 cm
Höhe 202 cm

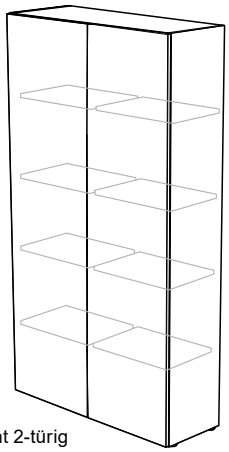

z

Bezeichnung: Element 2-türig
mit Push-to-Open
1 Mittelseite, 8 E-Böden EKB5

Maße (BxHxT) cm: 110 x 202 x 40
Typen-Nr.: **EE115**
IN: 349

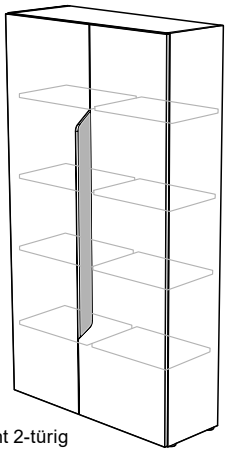

z

Element 2-türig
1 Mittelseite,
4 E-Böden EKB3, 4 E-Böden EKB7

110 x 202 x 40
EE111
355

EX21



z

Element 2-türig
2 E-Böden EKB3, 1 K-Boden
2 Schubkästen; 4 E-Böden EKB7

110 x 202 x 40
EE113-L
372

EX21

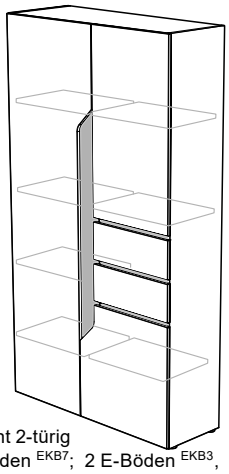

z

Element 2-türig
4 E-Böden EKB7; 2 E-Böden EKB3,
1 K-Boden, 2 Schubkästen

110 x 202 x 40
EE113-R
372

EX21

Bei Bestellung bitte angeben: **Korpus, Türen** | **Korpus, Türen, Absetzung** | **Korpus, Türen, Schubkästen, Absetzung**

ELEMENT OFFEN Tiefe 40 cm

Nachträglicher Umbau R / L NICHT möglich.

Korpus	Dekor			
Tür und Frontblende	Dekor			
Absetzung (s. Abb. grau markiert)	Dekor	oder	**Lack gegen Mehrpreis**	IN 202

Breite 100 cm
Höhe 202 cm

EX21

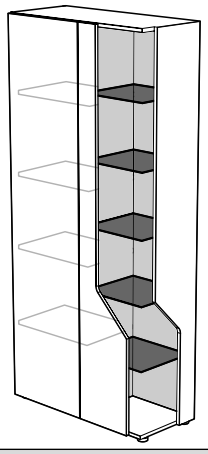

z

Bezeichnung: Element
1 Tür Push-to-Open, 4 E-Böden EKB4
1 offenes Fach mit
5 Glasböden

Maße (BxHxT) cm: 100 x 202 x 40
Typen-Nr.: **EE90-L**
IN: 366

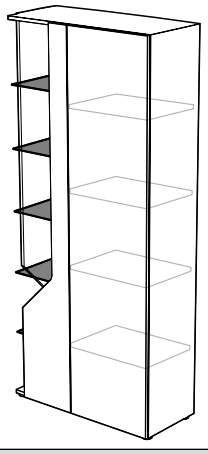

z

Element
1 Tür Push-to-Open, 4 E-Böden EKB4
1 offenes Fach mit
5 Glasböden
100 x 202 x 40
EE90-R
366

Bei Bestellung bitte angeben: **Korpus, Tür und Frontblende, Absetzung**

BREITENVARIABLE KOMMODEN und ELEMENTE Tiefe 40 cm

BREITENVARIABEL

Korpus Dekor
Absetzung (s. Abb. grau markiert) Dekor oder **Lack gegen Mehrpreis** siehe "MP Lack IN" direkt bei Artikeln

	a 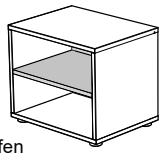	a 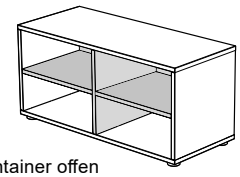	a 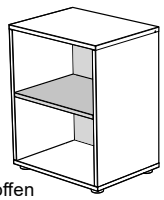	a 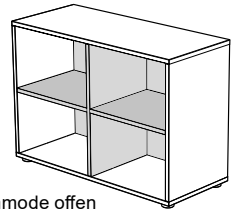
Bezeichnung	Container offen 1 E-Boden	Container offen 1 Mittelseite, 2 E-Böden	Kommode offen 1 E-Boden	Kommode offen 1 Mittelseite, 2 E-Böden
Maße (BxHxT) cm	25 - 80 x 43 x 38	81 - 120 x 43 x 38	25 - 80 x 64 x 38	81 - 120 x 64 x 38
Typen-Nr.	**E2-50**	**E2-90**	**E3-50**	**E3-90**
IN	199	237	210	254
MP Lack IN	135	159	138	174
Bei Bestellung bitte angeben	**Korpus Absetzung Breitenmaß**	**Korpus Absetzung Breitenmaß**	**Korpus Absetzung Breitenmaß**	**Korpus Absetzung Breitenmaß**

	z 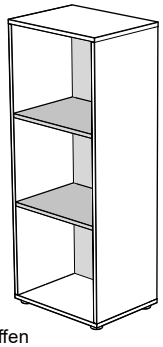	z 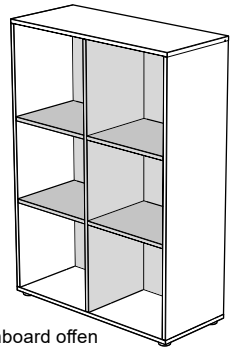	z 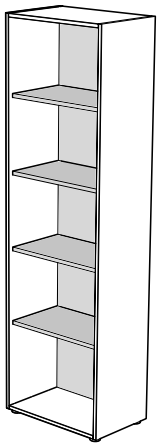	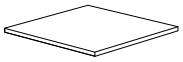
Bezeichnung	Highboard offen 2 E-Böden	HIghboard offen 1 Mittelseite, 4 E-Böden	Element offen 4 E-Böden	Holz E-Boden breitenvariabel
Maße (BxHxT) cm	25 - 80 x 127 x 38	81 - 120 x 127 x 38	25 - 80 x 202 x 38	21 - 76 x 2 x 35
Typen-Nr.	**E6-50**	**E6-90**	**EE-50**	**ERB**
IN	233	274	287	140
MP Lack IN	163	204	193	123
Bei Bestellung bitte angeben	**Korpus Absetzung Breitenmaß**	**Korpus Absetzung Breitenmaß**	**Korpus Absetzung Breitenmaß**	**Absetzung Breitenmaß**

(ECK)SCHRANKZUBEHÖR - ANBAUGARDEROBE

Nachträglicher Umbau R / L NICHT möglich.

Anbaugarderobe kann als Abschluss an 40er oder 60er Seite von (Eck)Kleiderschränken und Elementen gestellt werden.
LED-Beleuchtung separat bestellbar: für Kontur der Absetzung Typ EX21, siehe Seite 9.

Korpus Dekor
Frontblenden Dekor
Absetzung (s. Abb. grau markiert) Dekor oder **Lack gegen Mehrpreis** IN 194

EX21	z 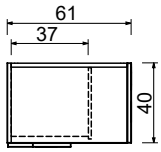 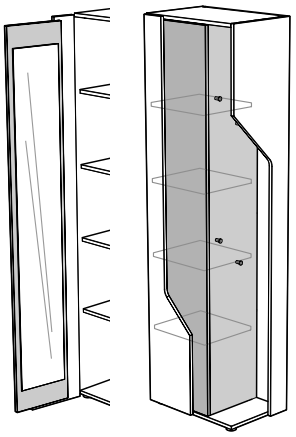	z 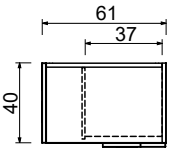 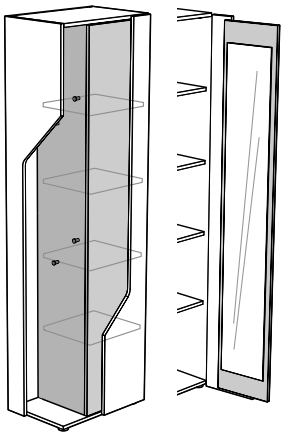
Bezeichnung	Anbaugarderobe 1-türig 1 Tür mit Innenspiegel 173 x 31 cm 5 E-Böden ESB37 4 Kleiderhaken Oberfläche schwarz	Anbaugarderobe 1-türig 1 Tür mit Innenspiegel 173 x 31 cm 5 E-Böden ESB37 4 Kleiderhaken Oberfläche schwarz
Maße (BxHxT) cm	61 x 202 x 40	61 x 202 x 40
Typen-Nr.	**ESA-L**	**ESA-R**
IN	350	350
Bei Bestellung bitte angeben	**Korpus Frontblenden Absetzung**	

(ECK)SCHRANKZUBEHÖR - INNENSPIEGEL

	a	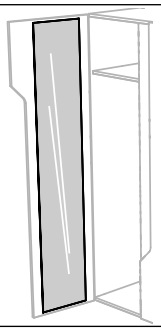
Bezeichnung	Innenspiegel passend für ES61, ES62, ES111, ES112, ES113, ES161, ES163, ES143, ES138 Spiegel wird montiert geliefert, nicht einzeln bestellbar. Bei Einzelbestellung ist wegen zusätzlicher Spiegelverpackung der doppelte unten angegebene Preis zu berücksichtigen.	
Maße (BxHxT) cm	35 x 195 x 0,4	
Typen-Nr.	**ESP**	
IN	170	

Druckfehler, Konstruktions-, Maß- und Modelländerungen vorbehalten. Alle Maße sind circa Maße in cm. Lieferzustand: a = aufgebaut, z = zerlegt.

SCHRANK- und ELEMENTZUBEHÖR - KONTURBELEUCHTUNG für ABSETZUNG

Beleuchtung wird werkseitig montiert an Position wie abgebildet. LED-Beleuchtung mit je 10 Watt, Lichtfarbe warmweiß, dimmbar, inkl. integriertem, verdecktem Schalter (LS). Kabelausgang und Platzierung Lichtschalter siehe Abbildung. **Trafo bitte separat bestellen.**

	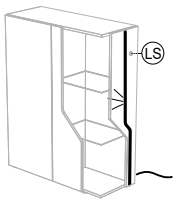	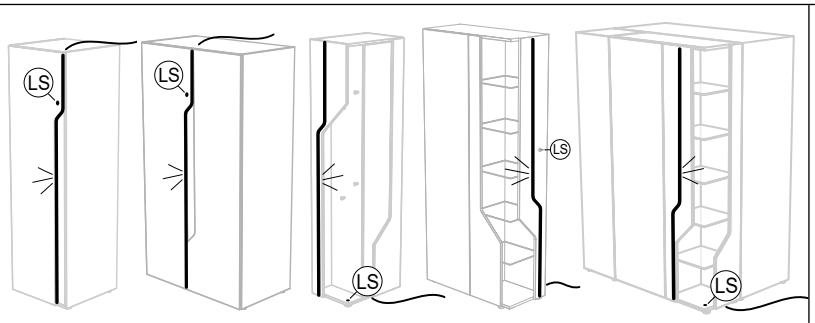	
Bezeichnung	Beleuchtung 10 Watt für Highboarde E6-51, E6-94, E6-91	Beleuchtung 10 Watt für 1- und 2-türige Kleiderschränke, Elemente oder offenes Fach Eckkleiderschrank ES143 oder Anbaugarderobe ESA	Beleuchtung 2 x 10 Watt für 3-türige Kleiderschränke (benötigt eigenen Trafo)
Typen-Nr.	**EX11**	**EX21**	**EX22**
IN	172	184	215

CONTAINER-, KOMMODEN-, HIGHBOARD- UND HÄNGERZUBEHÖR - BELEUCHTUNG für ABSETZUNG

Beleuchtung wird werkseitig montiert an Position wie abgebildet. LED-Beleuchtung mit je 1 Watt, Lichtfarbe warmweiß, dimmbar, inkl. integriertem, verdecktem Schalter (LS). Kabelausgang und Platzierung Lichtschalter siehe Abbildung. **Trafo bitte separat bestellen.**

Bezeichnung	Beleuchtung für abgesetzte offene Fächer: Kommoden und Hänger Korpusbreite 50 cm		Beleuchtung für abgesetzte offene Fächer: Kommoden und Hänger Korpusbreite 90 cm	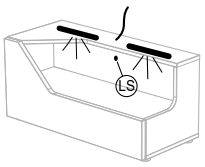
Typen-Nr.	**EX1**		**EX2**	
IN	142		162	

ZUBEHÖR für BELEUCHTUNG

Bezeichnung	Trafo | EVG 230 V 30 W Eurostecker flach, 2m Kabel, Trafo 30W, 0,2 m Kabel (12V), 6-fach Verteiler	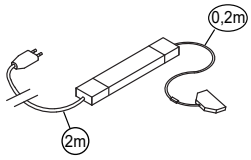	Funkempfänger mit Fernbedienung 12 V. Inkl. Dimmen. Optional zum Trafo | EVG , zwischen Trafo und 6-fach Verteiler montierbar. Max. 3 Funkempfänger je Fernbedienung steuerbar.	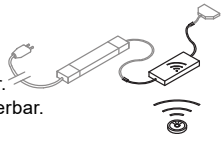
Typen-Nr.	**E-TRAFO**		**E-FUNK**	
IN	150		180	

(ECK)SCHRANKZUBEHÖR - HOLZ-BÖDEN

Korpus Dekor

Bezeichnung	E-Boden für: 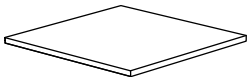							
	Kleiderschränke			**Eckkleiderschrank ES143**		**Eckkleiderschrank ES138**		
	1- und 3-türig	2-türig, Fachbreite 58cm	2-türig, Fachbreite 46cm	Wäschefach breit	Wäschefach schmal	Kleiderfach	Wäschefach breit	Wäschefach schmal
Maße (BxHxT) cm	56 x 2 x 52	58 x 2 x 52	46 x 2 x 52	96 x 2 x 35	60 x 2 x 48	113 x 2 x 56	42 x 2 x 35	31 x 2 x 35
Typen-Nr.	**ESB56**	**ESB58**	**ESB46**	**ESB96**	**ESB60**	**ESB14**	**ESB42**	**ESB31**
IN	140	140	140	146	140	150	133	133
Bei Bestellung bitte angeben	**Dekor**							

Bezeichnung	E-Boden mit 1 Kleiderstange für: 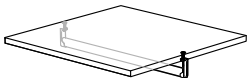			
	Kleiderschränke			**Eckkleiderschrank ES143**
	1- und 3-türig	2-türig, Fachbreite 58cm	2-türig, Fachbreite 46cm	Kleiderfach
Maße (BxHxT) cm	56 x 2 x 52	58 x 2 x 52	46 x 2 x 52	113 x 2 x 56
Typen-Nr.	**ESB56-S**	**ESB58-S**	**ESB46-S**	**ESB14-S**
IN	151	151	151	166
Bei Bestellung bitte angeben	**Dekor**			

ELEMENTE- und HIGHBOARDZUBEHÖR - HOLZ-BÖDEN

Korpus Dekor

Bezeichnung	E-Boden für: 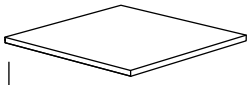									
	Highboards				**Elemente**					**Anbau-garderobe**
	1-türig	2-türig mit Mittelseite	2-türig mit Schubkasten	Vitrine E6-94 hinter Holztür	1- türig	2-türig Abs., Fach schmal	2-türig Abs., Fach breit	2-türig EE115	Vitrine EE90 hinter Holztür	
Maße (BxHxT) cm	46 x 2 x 33	42 x 2 x 33	86 x 2 x 33	43 x 2 x 33	56 x 2 x 33	46 x 2 x 33	58 x 2 x 33	52 x 2 x 33	48 x 2 x 33	37 x 2 x 33
Typen-Nr.	**EKB3**	**EKB1**	**EKB8**	**EKB2**	**EKB6**	**EKB3**	**EKB7**	**EKB5**	**EKB4**	**ESB37**
IN	137	137	143	137	140	137	140	140	137	133
Bei Bestellung bitte angeben	**Dekor**									

CONTAINER **Tiefe 40 cm** Nachträglicher Umbau R / L NICHT möglich.

LED-Beleuchtung separat bestellbar: für offenes Fach mit Absetzung von 50er Elementen Typ EX1 und von 90er Elementen Typ EX2, siehe Seite 9.

Bei 50er Containern Innenmaß Schubkästen je BxHxT 42 x 12 x 34 cm, bei 90er Containern Innenmaß Schubkästen je BxHxT 82 x 12 x 34 cm.

Korpus	Dekor			
Schubkästen	Dekor	oder	**Lack gegen Mehrpreis je Schubkasten**	IN 128
Absetzung (s. Abb. grau markiert)	Dekor	oder	**Lack gegen Mehrpreis**	siehe "MP Lack IN" direkt bei Artikeln

Breite 50 cm **Höhe 43 cm**	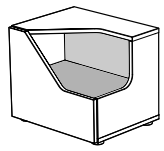 a	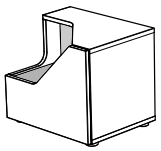 a	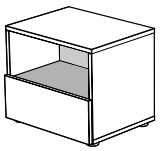 a		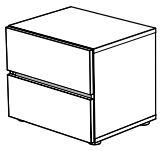 a
Bezeichnung	Container 1 offenes Fach oben, 1 Schubkasten	Container 1 offenes Fach oben, 1 Schubkasten	Container 1 offenes Fach oben, 1 Schubkasten		Container 2 Schubkästen
Maße (BxHxT) cm	50 x 43 x 40	50 x 43 x 40	50 x 43 x 40		50 x 43 x 40
Typen-Nr.	**E2-52-L** EX1	**E2-52-R** EX1	**E2-54** EX1		**E2-53**
IN	238	238	221		238
MP Lack IN	133	133	133		112
Bei Bestellung bitte angeben	**Korpus** **Schubkasten** **Absetzung**		**Korpus** **Schubkasten** **Absetzung**		**Korpus** **Schubkästen** **Absetzung**
Breite 90 cm **Höhe 43 cm**	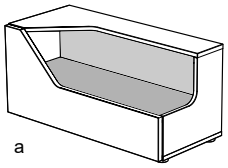 a	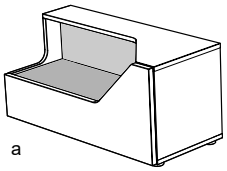 a	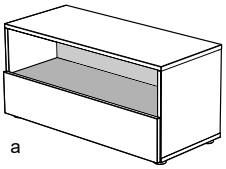 a		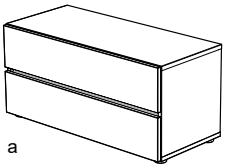 a
Bezeichnung	Lowboard 1 offenes Fach oben, 1 Schubkasten	Lowboard 1 offenes Fach oben, 1 Schubkasten	Lowboard 1 offenes Fach oben, 1 Schubkasten		Lowboard 2 Schubkästen
Maße (BxHxT) cm	90 x 43 x 40	90 x 43 x 40	90 x 43 x 40		90 x 43 x 40
Typen-Nr.	**E2-92-L** EX2	**E2-92-R** EX2	**E2-94** EX2		**E2-93**
IN	265	265	251		265
MP Lack IN	147	147	147		115
Bei Bestellung bitte angeben	**Korpus** **Schubkasten** **Absetzung**		**Korpus** **Schubkasten** **Absetzung**		**Korpus** **Schubkästen** **Absetzung**
Breite 50 cm **Höhe 64 cm**	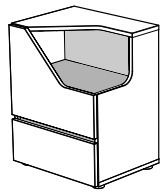 a	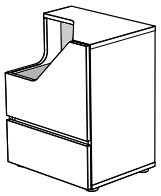 a	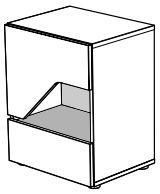 a	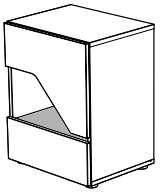 a	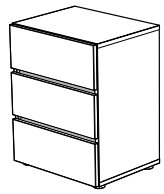 a
Bezeichnung	Kommode 1 offenes Fach oben, 2 Schubkästen	Kommode 1 offenes Fach oben, 2 Schubkästen	Kommode 1 offenes Fach mittig, 2 Schubkästen	Kommode 1 offenes Fach mittig, 2 Schubkästen	Kommode 3 Schubkästen
Maße (BxHxT) cm	50 x 64 x 40	50 x 64 x 40	50 x 64 x 40	50 x 64 x 40	50 x 64 x 40
Typen-Nr.	**E3-52-L** EX1	**E3-52-R** EX1	**E3-54-L** EX1	**E3-54-R** EX1	**E3-53**
IN	275	275	275	275	275
MP Lack IN	133	133	133	133	121
Bei Bestellung bitte angeben	**Korpus** **Schubkästen** **Absetzung**		**Korpus** **Schubkästen** **Absetzung**		**Korpus** **Schubkästen** **Absetzung**
Breite 90 cm **Höhe 64 cm**	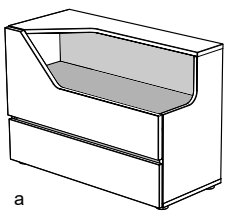 a	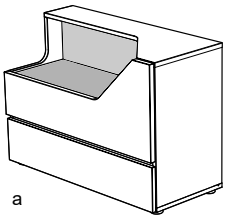 a	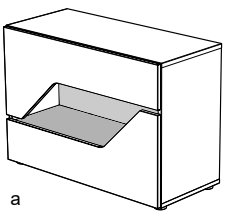 a		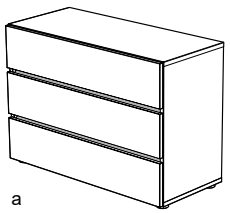 a
Bezeichnung	Kommode 1 offenes Fach oben, 2 Schubkästen	Kommode 1 offenes Fach oben, 2 Schubkästen	Kommode 1 offenes Fach mittig, 2 Schubkästen		Kommode 3 Schubkästen
Maße (BxHxT) cm	90 x 64 x 40	90 x 64 x 40	90 x 64 x 40		90 x 64 x 40
Typen-Nr.	**E3-92-L** EX2	**E3-92-R** EX2	**E3-94** EX2		**E3-93**
IN	306	306	300		309
MP Lack IN	147	147	147		127
Bei Bestellung bitte angeben	**Korpus** **Schubkästen** **Absetzung**		**Korpus** **Schubkästen** **Absetzung**		**Korpus** **Schubkästen** **Absetzung**

Druckfehler, Konstruktions-, Maß- und Modelländerungen vorbehalten. Alle Maße sind circa Maße in cm. Lieferzustand: a = aufgebaut, z = zerlegt.

HIGHBOARDS Tiefe 40 cm

Nachträglicher Umbau R / L NICHT möglich.

LED-Beleuchtung separat bestellbar: für Absetzung offenes Fach von 50er Elementen Typ EX1, für Kontur der Absetzung Typ EX11, siehe Seite 9.
Bei 50er Highboards Innenmaß Schubkästen je BxHxT 42 x 12 x 34 cm, bei 90er Highboarden Innenmaß Schubkästen je BxHxT 82 x 12 x 34 cm.

Korpus	Dekor			
Türen *(und Frontblende)*	Dekor			
Schubkästen	Dekor	oder	**Lack gegen Mehrpreis je Schubkasten**	IN 128
Absetzung (s. Abb. grau markiert)	Dekor	oder	**Lack gegen Mehrpreis**	siehe "MP Lack IN" direkt bei Artikeln

Breite 50 cm
Höhe 127 cm

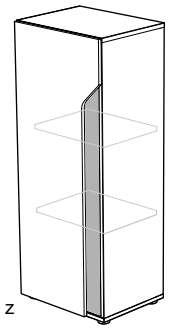 z	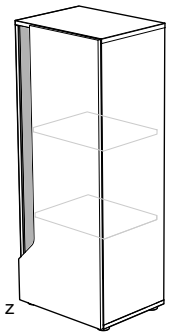 z	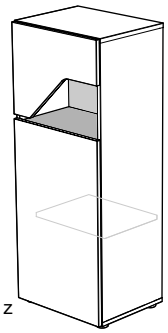 z	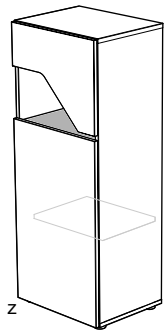 z	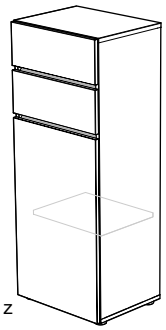 z	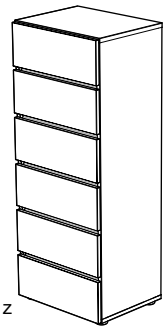 z
Bezeichnung	Highboard 1 Tür, 2 E-Böden EKB3	Highboard 1 Tür, 2 E-Böden EKB3	Highboard 1 Schubkasten 1 offenes Fach 1 Tür, 1 E-Boden EKB3	Highboard 1 Schubkasten 1 offenes Fach 1 Tür, 1 E-Boden EKB3	Highboard 2 Schubkästen 1 Tür, 1 E-Boden EKB3	Highboard 6 Schubkästen
Maße (BxHxT) cm	50 x 127 x 40	50 x 127 x 40	50 x 127 x 40	50 x 127 x 40	50 x 127 x 40	50 x 127 x 40
Typen-Nr.	**E6-51-L**	**E6-51-R**	**E6-54-L**	**E6-54-R**	**E6-52-L** **E6-52-R**	**E6-53**
	EX11	EX11	EX1	EX1		
IN	250	250	293	293	293	348
MP Lack IN	123	123	133	133	121	147
Bei Bestellung bitte angeben	**Korpus** **Tür** **Absetzung**		**Korpus** **Tür** **Schubkasten** **Absetzung**		**Korpus** **Tür** **Schubkästen** **Absetzung**	**Korpus** **Schubkästen** **Absetzung**

Breite 90 cm
Höhe 127 cm

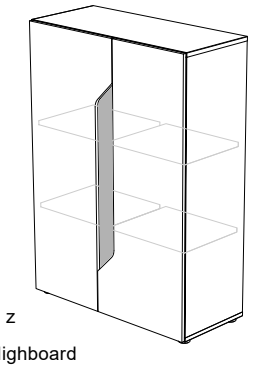 z	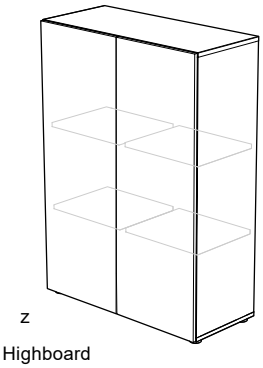 z	 z	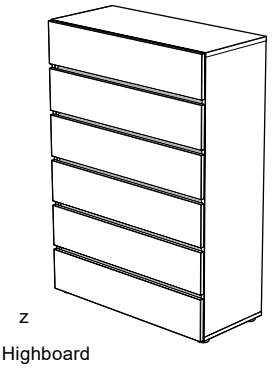 z
Bezeichnung	Highboard 2 Türen, 1 Mittelseite, 4 E-Böden EKB1	Highboard 2 Türen Push-to-Open, 1 Mittelseite, 4 E-Böden EKB1	Highboard 2 Schubkästen 2 Türen, 1 E-Boden EKB8	Highboard 6 Schubkästen
Maße (BxHxT) cm	90 x 127 x 40	90 x 127 x 40	90 x 127 x 40	90 x 127 x 40
Typen-Nr.	**E6-91**	**E6-95**	**E6-92**	**E6-93**
	EX11			
IN	311	301	345	360
MP Lack IN	123	---	127	159
Bei Bestellung bitte angeben	**Korpus** **Türen** **Absetzung**	**Korpus** **Türen**	**Korpus** **Türen** **Schubkästen** **Absetzung**	**Korpus** **Schubkästen** **Absetzung**

Breite 95 cm
Höhe 127 cm

EX11

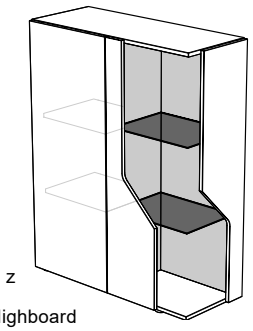 z	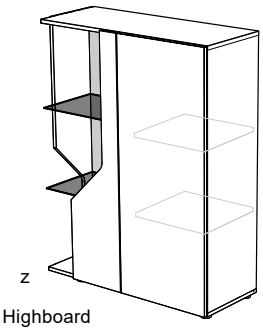 z
Bezeichnung	Highboard 1 Tür Push-to-Open, 2 E-Böden EKB2, 1 offenes Fach mit 2 Glasböden	Highboard 1 Tür Push-to-Open, 2 E-Böden EKB2, 1 offenes Fach mit 2 Glasböden
Maße (BxHxT) cm	95 x 127 x 40	95 x 127 x 40
Typen-Nr.	**E6-94-L**	**E6-94-R**
IN	338	338
MP Lack IN	184	184
Bei Bestellung bitte angeben	**Korpus** **Tür und Frontblende** **Absetzung**	

HÄNGESCHRÄNKE mit TÜR

maximale Belastbarkeit 30kg je Hänger

LED-Beleuchtung separat bestellbar: für offenes Fach mit Absetzung Typ EX1, siehe Seite 9.

Korpus Dekor
Tür Dekor
Absetzung (s. Abb. grau markiert) Dekor oder **Lack gegen Mehrpreis** IN 133

EX1	a	a
Bezeichnung	Hängeschrank	Hängeschrank
Maße (BxHxT) cm	50 x 41 x 30	50 x 41 x 30
Typen-Nr.	**EA-51-L**	**EA-51-R**
IN	217	217
Bei Bestellung bitte angeben	**Korpus Tür Absetzung**	
EX1	a	a
Bezeichnung	Hängeschrank	Hängeschrank
Maße (BxHxT) cm	50 x 41 x 30	50 x 41 x 30
Typen-Nr.	**EA-52-L**	**EA-52-R**
IN	217	217
Bei Bestellung bitte angeben	**Korpus Tür Absetzung**	

HÄNGESCHRÄNKE mit KLAPPE

maximale Belastbarkeit 30kg je Hänger

LED-Beleuchtung separat bestellbar: für offenes Fach mit Absetzung Typ EX2, siehe Seite 9.

Korpus Dekor
Klappe Dekor
Absetzung (s. Abb. grau markiert) Dekor oder **Lack gegen Mehrpreis** IN 147

EX2	a	a	a	a
Bezeichnung	Hängeschrank	Hängeschrank	Hängeschrank	Hängeschrank
Maße (BxHxT) cm	90 x 41 x 30	90 x 41 x 30	90 x 41 x 30	90 x 41 x 30
Typen-Nr.	**EA-95-L**	**EA-95-R**	**EA-96-L**	**EA-96-R**
IN	251	251	251	251
Bei Bestellung bitte angeben	**Korpus Klappe Absetzung**		**Korpus Klappe Absetzung**	

WANDBOARDS

maximale Belastbarkeit 10kg je Wandboard

Korpus Dekor
Absetzung (s. Abb. grau markiert) Dekor oder **Lack gegen Mehrpreis** siehe "MP Lack IN" direkt bei Artikeln

	z	z	z
Bezeichnung	Wandboard	Wandboard	Wandboard
Maße (BxHxT) cm	50 x 20 x 22	90 x 20 x 22	140 x 20 x 22
Typen-Nr.	**EB50**	**EB90**	**EB140**
IN	154	168	179
MP Lack IN	123	128	138
Bei Bestellung bitte angeben	**Korpus Absetzung**		
Sonderbreite	34 - 49 cm	51 - 89 cm	91 - 150 cm
Mehrpreis IN	123	123	123

WANDBOARD mit GLASBODEN

maximale Belastbarkeit 10kg je Wandboard

Korpus Dekor
Absetzung (s. Abb. grau markiert) Dekor oder **Lack gegen Mehrpreis** IN 138

	z
Bezeichnung	Wandboard mit Glasboden
Maße (BxHxT) cm	140 x 41 x 21
Typen-Nr.	**EG15**
IN	212
Bei Bestellung bitte angeben	**Korpus Absetzung**

Druckfehler, Konstruktions-, Maß- und Modelländerungen vorbehalten. Alle Maße sind circa Maße in cm. Lieferzustand: a = aufgebaut, z = zerlegt.

KOMBINATIONSBEISPIELE

mit optisch abgestimmten Einzelartikeln lassen sich in Kombination besondere, individuelle Wohnbilder kreieren

KOMMODEN und HIGHBOARE

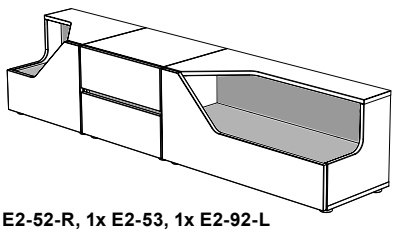

1x E2-52-R, 1x E2-53, 1x E2-92-L
gesamt: 190 x 43 x 40 cm

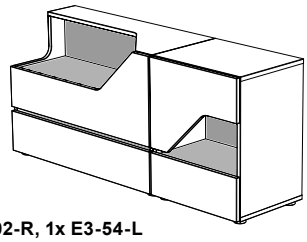

1x E3-92-R, 1x E3-54-L
gesamt: 140 x 64 x 40 cm

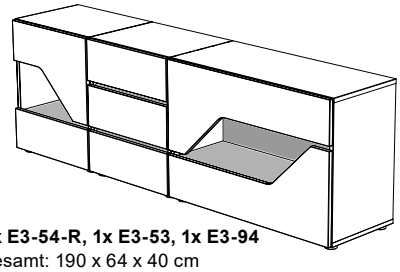

1x E3-54-R, 1x E3-53, 1x E3-94
gesamt: 190 x 64 x 40 cm

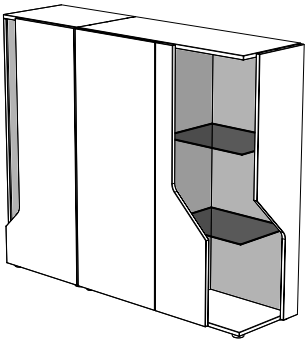

1x E6-51-R, 1x E6-94-L
gesamt: 145 x 127 x 40 cm

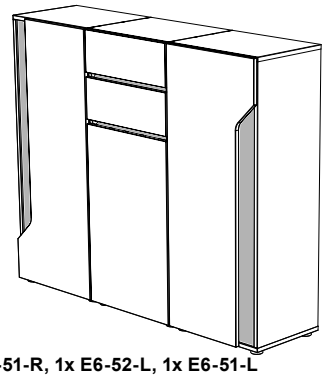

1x E6-51-R, 1x E6-52-L, 1x E6-51-L
gesamt: 150 x 127 x 40 cm

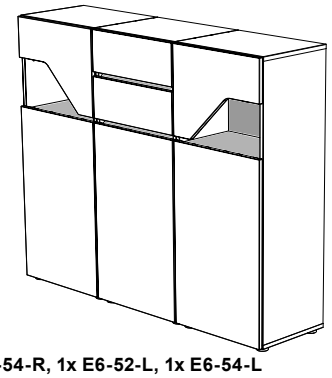

1x E6-54-R, 1x E6-52-L, 1x E6-54-L
gesamt: 150 x 127 x 40 cm

HÄNGER

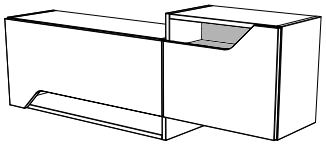

1x EA95-L, 1x EA52-R
gesamt: 140 x 51 x 30 cm

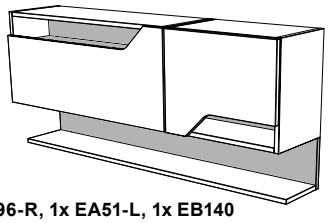

1x EA96-R, 1x EA51-L, 1x EB140
gesamt: 140 x 61 x 30 cm

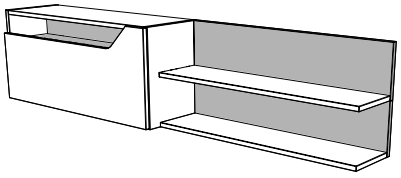

1x EA96-R, 2x EB90
gesamt: 180 x 41 x 30 cm

ECKKLEIDERSCHRÄNKE mit BETTEN oder ELEMENTEN / SCHRÄNKEN

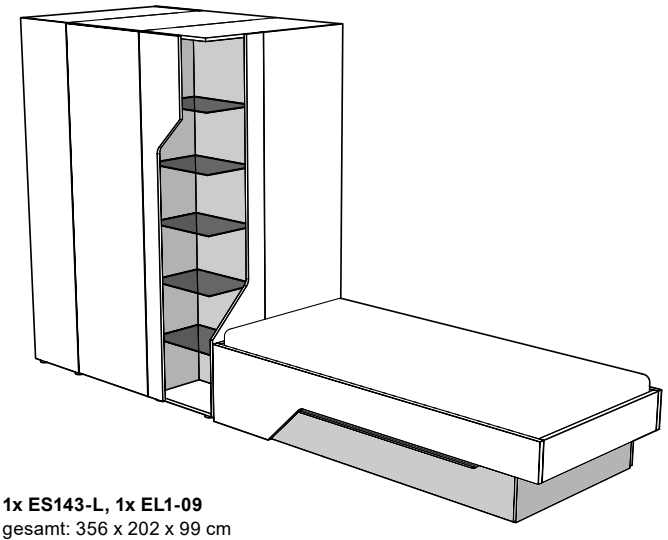

1x ES143-L, 1x EL1-09
gesamt: 356 x 202 x 99 cm

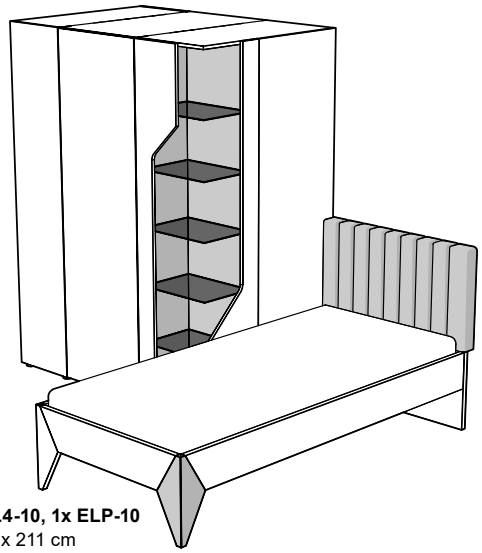

1x ES143-L, 1x EL4-10, 1x ELP-10
gesamt: 257 x 202 x 211 cm

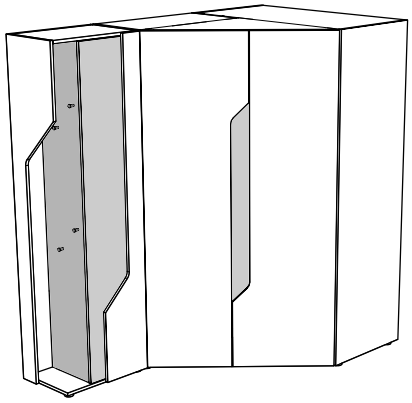

1x ES138-L, 1x ESA-R
gesamt: 117 x 202 x 198 cm

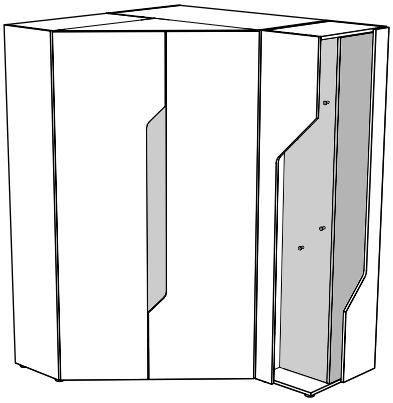

1x ESA-R, 1x ES138-L
gesamt: 157 x 202 x 138 cm

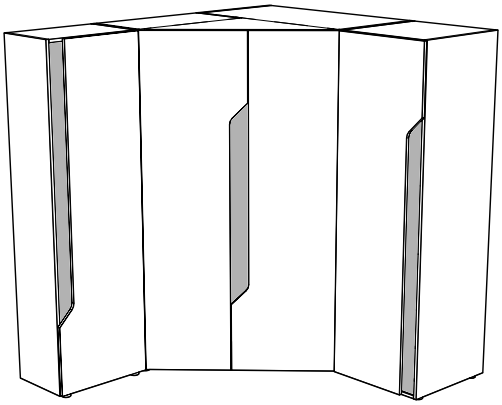

1x EE61-R, 1x ES138-L, 1x ES61-L
gesamt: 177 x 202 x 198 cm

SCHREIBTISCHE

Nachträglicher Umbau R / L NICHT möglich.

Alle Schreibtische sind freistellbar. Tischplatten sind 28 mm stark.

		ETH1/ETH2	ET3
Tischplatte	Dekor		
Absetzung (s. Abb. grau markiert)	Dekor oder **Lack gegen Mehrpreis**	IN 181	IN 149
Tischgestellfarbe	Oberfläche schwarz oder weiß		

Tischplatte einseitig abgeschrägt

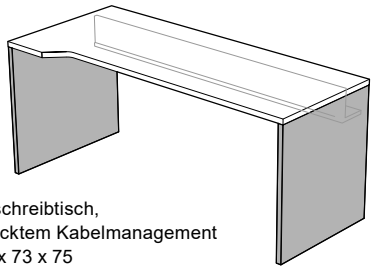

z

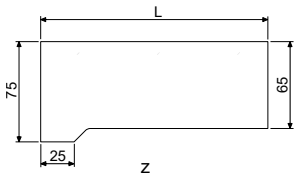

z

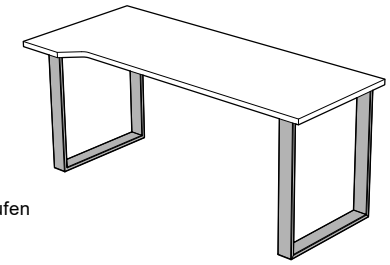

Bezeichnung	Wangenschreibtisch, mit verdecktem Kabelmanagement	Schreibtisch mit Metallkufen
Maße (BxHxT) cm	120-200 x 73 x 75	120-200 x 73 x 75
Typen-Nr.	**ETH1-L (Abb.)** **ETH1-R**	**ETM1-L (Abb.)** **ETM1-R**
IN	255	311
Bei Bestellung bitte angeben	**Tischplatte** **Breitenmaß L** **Absetzung**	**Tischplatte** **Breitenmaß L** **Tischgestellfarbe**

Tischplatte beidseitig abgeschrägt

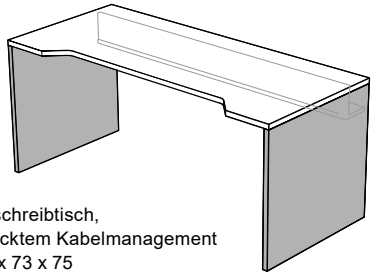

z

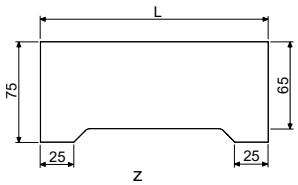

z

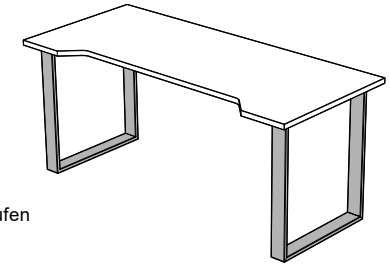

Bezeichnung	Wangenschreibtisch, mit verdecktem Kabelmanagement	Schreibtisch mit Metallkufen
Maße (BxHxT) cm	120-200 x 73 x 75	120-200 x 73 x 75
Typen-Nr.	**ETH2**	**ETM2**
IN	262	311
Bei Bestellung bitte angeben	**Tischplatte** **Breitenmaß L** **Absetzung**	**Tischplatte** **Breitenmaß L** **Tischgestellfarbe**

z

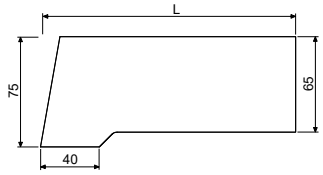

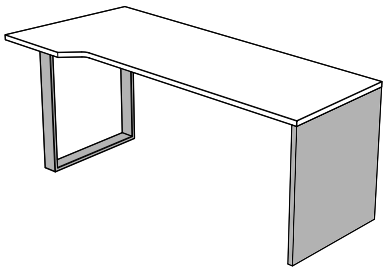

Bezeichnung	Eckschreibtisch mit Wange und Metallkufe, Schreibtischplatte einseitig abgeschrägt
Maße (BxHxT) cm	160-200 x 73 x 75
Typen-Nr.	**ET3-L (Abb.)** **ET3-R**
IN	295
Bei Bestellung bitte angeben	**Tischplatte** **Breitenmaß L** **Absetzung** **Tischgestellfarbe**

SEKRETÄR oder SCHMINKTISCH WANDHÄNGEND

Maße Schreibfläche 109 x 46 cm. Klappe steht geöffnet 46 cm vor. Innenleben hinter Klappe mit festem Boden unten und einem höhenverstellbaren Einlegeboden. Kabeldurchlass an Ober- und Unterboden an fixer Position rechts in Oberfläche schwarz. Max. Belastung Klappe 30 kg bei gleichmäßig verteilter Last.

Korpus	Dekor	
Klappe	Dekor	
Absetzung (s. Abb. grau markiert)	Dekor oder **Lack gegen Mehrpreis**	IN 143



a

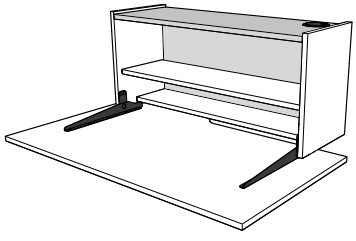

Bezeichnung	Sekretär wandhängend
Maße (BxHxT) cm	109 x 69 x 30
Typen-Nr.	**ET-96**
IN	316
Bei Bestellung bitte angeben	**Korpus** **Klappe** **Absetzung**

Druckfehler, Konstruktions-, Maß- und Modelländerungen vorbehalten. Alle Maße sind circa Maße in cm. Lieferzustand: a = aufgebaut, z = zerlegt.

ECKSCHREIBTISCHE mit SIDEBOARD

Nachträglicher Umbau R / L NICHT möglich.

Freistellbare Eckschreibtisch-Lösung. Tischplatten sind 28 mm stark.
Tiefe Tischplatte 65 / 75 cm. Sideboard B x H x T 128 x 64 x 40 cm. Sideboard mit 1 Tür und 3 Schubkästen. Kabeldurchlass im Oberboden und in der Rückwand vom Sideboard, s. Abb. Kabeldurchlass immer Oberfläche schwarz. Schreibtisch kann individuell auf Sideboard platziert werden.

Tischplatte	Dekor				
Tischgestellfarbe	Oberfläche	schwarz	oder	weiß	
Korpus Sideboard	Dekor				
Tür	Dekor				
Schubkästen	Dekor	oder	**Lack gegen Mehrpreis je Schubkasten**	IN	128
Absetzung (s. Abb. grau markiert)	Dekor	oder	**Lack gegen Mehrpreis**	IN	154

ECKSCHREIBTISCH mit SIDEBOARD 100°

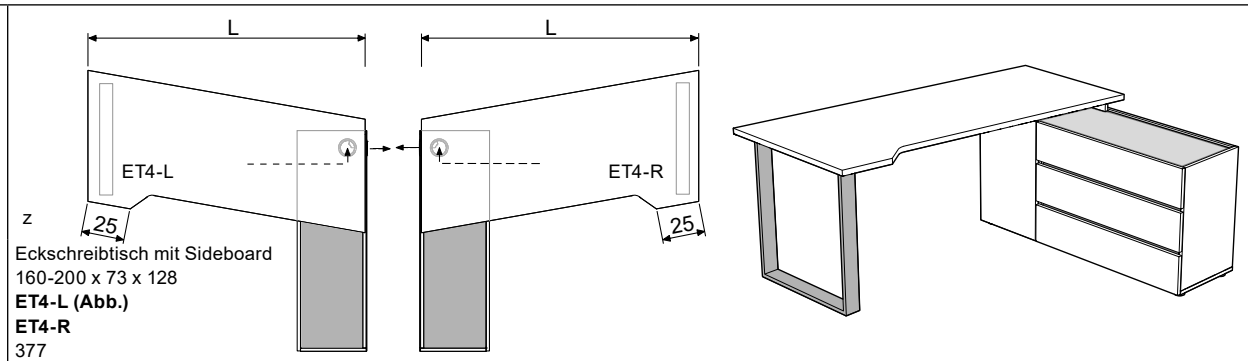

Bezeichnung	Eckschreibtisch mit Sideboard
Maße (BxHxT) cm	160-200 x 73 x 128
Typen-Nr.	**ET4-L (Abb.)**
	ET4-R
IN	377

Bei Bestellung bitte angeben	**Tischplatte**	**Tür**
	Breitenmaß L	**Schubkästen**
	Tischgestellfarbe	**Absetzung**
	Korpus Sideboard	

ECKSCHREIBTISCH mit SIDEBOARD 90°

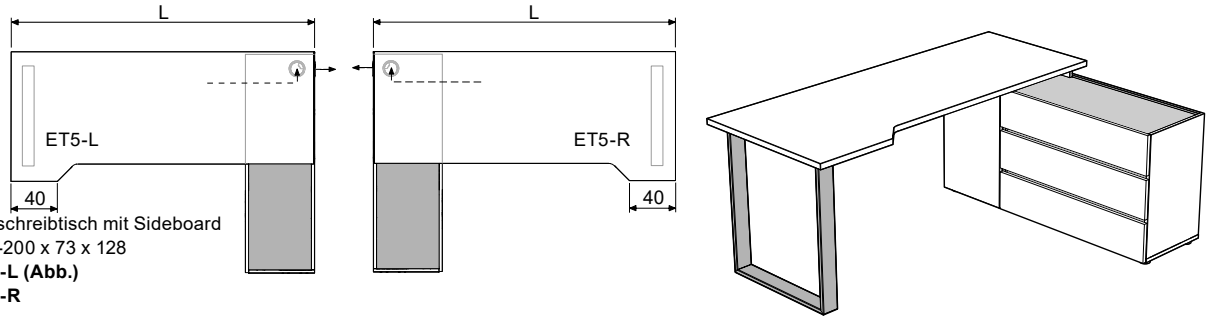

Bezeichnung	Eckschreibtisch mit Sideboard
Maße (BxHxT) cm	160-200 x 73 x 128
Typen-Nr.	**ET5-L (Abb.)**
	ET5-R
IN	377

Bei Bestellung bitte angeben	**Tischplatte**	**Tür**
	Breitenmaß L	**Schubkästen**
	Tischgestellfarbe	**Absetzung**
	Korpus Sideboard	

SCHREIBTISCHZUBEHÖR

Korpus	Dekor			**ETZ1**	**ETZ2**
Absetzung (s. Abb. grau markiert)	Dekor	oder	**Lack gegen Mehrpreis**	IN 157	IN 141

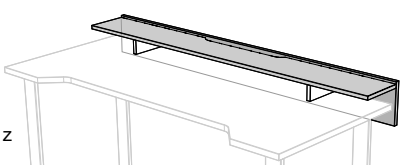

Bezeichnung	Schreibtischaufsatz
Maße (BxHxT) cm	120-200 x 20 x 22
Typen-Nr.	**ETZ1**
IN	195

Bei Bestellung bitte angeben	**Korpus**	
	Absetzung	

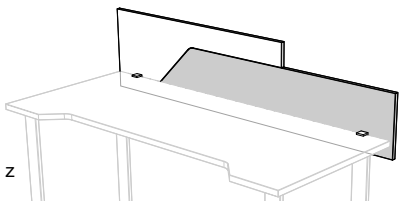

Bezeichnung	Paneelrückwand
Maße (BxHxT) cm	120-200 x 50 x 2
Typen-Nr.	**ETZ2**
IN	197

Bei Bestellung bitte angeben	**Korpus**	
	Absetzung	

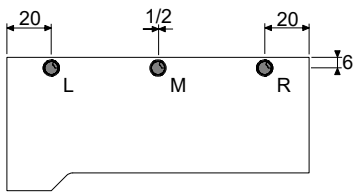

Bezeichnung	Kabeldurchlass Oberfläche schwarz
Maße (BxHxT) cm	8 x 8 x 3
Typen-Nr.	**EOK**
IN	127

Bei Bestellung bitte angeben	**Position L / M / R**

SCHREIBTISCHCONTAINER

Korpus	Dekor			**ET-53**	**ET-55**
Schubkästen	Dekor	oder	**Lack gegen Mehrpreis je Schubkasten**	IN 128	IN 128
Absetzung (s. Abb. grau markiert)	Dekor	oder	**Lack gegen Mehrpreis**	IN 154	IN 141

a

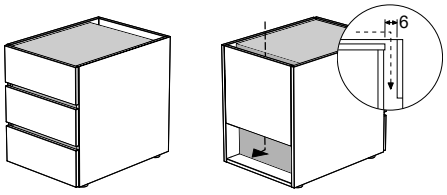

Bezeichnung	Standcontainer mit Kabeldurchführung
Maße (BxHxT) cm	50 x 64 x 67
Typen-Nr.	**ET-53**
IN	319

Bei Bestellung bitte angeben	**Korpus**	
	Schubkästen	
	Absetzung	

4 bremsbare Lenkrollen, geeignet für Hartböden, Tragkraft max. 100 kg

a



Bezeichnung	Rollcontainer
Maße (BxHxT) cm	50 x 50 x 61
Typen-Nr.	**ET-55**
IN	283

Bei Bestellung bitte angeben	**Korpus**	
	Schubkästen	
	Absetzung	

MASSANFERTIGUNGEN / EINZELTEILE / BLENDMATERIAL

gültig ab Preisänderung

Blendmaterial auf Maß

Plattenstärke 1,9 cm oder 2,8 cm - preisgleich
Größte Länge x Breite: 250 cm x 100 cm Kleinste Länge x Breite: 25 cm x 14 cm
Kantendicke ca 1,5 mm

Beispiel

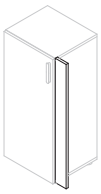

Maße (LxB) cm	Typen-Nr.	Dekor **ohne Kante** IN	Typen-Nr.	Dekor **rundum Kante** IN	Typen-Nr.	Rundum **lackiert** IN
bis 50 x 60	**SBL10**	146	**SBL20**	152	**SBL30**	178
bis 50 x 100	**SBL11**	163	**SBL21**	172	**SBL31**	193
bis 120 x 60	**SBL12**	177	**SBL22**	183	**SBL32**	209
bis 120 x 100	**SBL13**	192	**SBL23**	202	**SBL33**	246
bis 250 x 60	**SBL14**	212	**SBL24**	228	**SBL34**	266
bis 250 x 100	**SBL15**	250	**SBL25**	272	**SBL35**	327

Rückwandverblendung

Plattenstärke ca. 1,9 cm, rundum ca. 1,5 mm Kante.
Wenn Breite größer 100 cm, wird die Verblendung in Längsrichtung geteilt.
Bitte immer für den Zielartikel angeben.

Beispiel

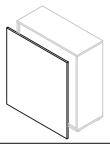

Maße cm	Typen-Nr.	Breite bis 50 IN	Typen-Nr.	Breite bis 100 IN	Typen-Nr.	Breite bis 150 IN
Höhe bis 70	**SRW10**	158	**SRW20**	183	**SRW30**	194
Höhe bis 120	**SRW11**	179	**SRW21**	202	**SRW31**	247
Höhe bis 240	**SRW12**	202	**SRW22**	265	**SRW32**	325

Einzelteile / Zusatzbearbeitung

Maße cm	Stück IN	Dekor IN	Lack IN
Schubkasten bis Breite 52	-	158	177
Schubkasten bis Breite 100	-	174	184
Türe bis Höhe 100	-	163	180
Türe bis Höhe 240	-	183	203
durchgehende Lochbohrung Abstand 3,2 je Seite	152	-	-
durchgehende Lochbohrung Abstand 6,4 je Seite	148	-	-
Kleiderstange	137	-	-
Konstruktionsboden	143	-	-
Zylinderschloss Z014	159	-	-
Stangenschloss Z018	169	-	-
Kunststoffkante je lfm (ca. 1,5 mm stark, nicht mit Kleber vorbeschichtet)	113	-	-

Sondergriff	IN
Je Griff auf Tür oder Schubkasten - es können nur Griffe aus unserer Kollektion bestellt werden	139
Versetzen der Griffposition oder Weglassen der Griffbohrung - Mehrpreis je Griff	139

Breitenkürzung

Beispiel

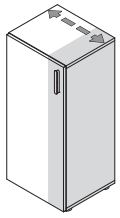

Maße cm			IN
Achtung! Nicht möglich im Bereich von Glas-/Spiegeltüren			
Korpus offen	bis	Breite 52 x Höhe 120	182
Korpus offen	bis	Breite 100 x Höhe 120	191
Korpus offen	bis	Breite 150 x Höhe 120	203
Korpus offen	bis	Breite 52 x Höhe 240	191
Korpus offen	bis	Breite 100 x Höhe 240	203
Korpus offen	bis	Breite 150 x Höhe 240	217
Mehrpreis je Tür			159
Mehrpreis je Schubkasten			162

Höhenkürzung

Beispiel

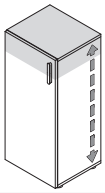

Maße cm			IN
Achtung! Nicht möglich im Bereich von Glas-/Spiegeltüren			
Schiebetürschrank		(Kürzung von oben)	272
Eckkleiderschrank		(Kürzung von oben)	280
Korpus offen	bis	Breite 52 x Höhe 240	170
Korpus offen	bis	Breite 100 x Höhe 240	184
Korpus offen	bis	Breite 150 x Höhe 240	196
Mehrpreis je Tür			162
Mehrpreis je Schubkasten (Kürzung um komplette Schubkastenhöhe)			kein Aufpreis

Tiefenkürzung

Beispiel

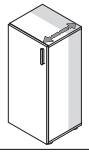

Maße cm			IN
Korpus	bis	Breite 52 x Höhe 240	177
Korpus	bis	Breite 100 x Höhe 240	184
Korpus	bis	Breite 150 x Höhe 240	196
Mehrpreis je Schubkasten (kleinste Gesamttiefe nach Kürzung 34cm)			162

Dekorwechsel	IN
Zulässiger Dekorwechsel innerhalb eines Typen	auf Anfrage

Druckfehler, Konstruktions-, Maß- und Modelländerungen vorbehalten.

PRODUKTINFO AUF EINEN BLICK

Unsere Möbel werden ausschließlich in Schlüchtern, Bundesrepublik Deutschland hergestellt

Auf folgende Qualitätsmerkmale können Sie sich verlassen:

- Verwendet werden hochwertige **3-Schichtspanplatten** der Emissionsklasse E ½ . Die **Melaminharzoberfläche** ist **strapazierfähig und pflegeleicht**. Durch die hohe Lichtbeständigkeit ist ein späterer Nach- oder Ergänzungskauf im Produktlebenslauf möglich.
- Die **Rückwände** der Elemente sind mitteldichte **Holzfaserplatten** (MDF) in ca. 3mm Stärke.
- Die Ober-, Unter- und Einlegeböden, die Türen, die Schubkasten-Fronten und die Tischplatten sind **rundum mit besonders strapazierfähigen ABS-Kanten** belegt, bei allen sichtbaren, beanspruchten Kanten ist diese Sicherheitskante **ca. 2 mm stark**.
- Fronten, Seiten und Böden sind ca. **19 mm**, Liegenkorpen, Tischplatten, Stollenwände und -böden ca. **28 mm** stark.
- Die **Topfbänder und Scharniere** gehören zu den derzeit **modernsten und haltbarsten**. Zusätzlich sind alle **Türen** (Dreh-, Schwebe und Schiebetüren) **mit „Soft Close“**, also Dämpfung zum ohren- und fingerschonenden Schließen ausgerüstet.
- Die verdeckten Schubkastenführungen sind dynamisch hoch belastbar. Die **Schübe** sind zur Reinigung werkzeuglos herausnehmbar (siehe Montageanweisung) und mit **gedämpftem Selbsteinzug „Soft Close“** ausgerüstet.
- Die **Verbindungsbeschläge** der Schränke und Elemente sind **aus Metall gefertigt**.
- Die hochwertigen **Griffe** sind aus **Ganzmetall** beziehungsweise **Massivholz** gefertigt.
- Die **Schubkastenzarge** ist **ca. 13 mm stark** und fugenlos mit einer **grauen PVC-freien Unioberfläche** auf Polypropylenbasis umschlossen. Die Oberkante ist gefast und bietet daher weniger Staubablagefläche.
- Für ein ebenes Auftstellen der Möbel können **höhenverstellbare Möbelfüße** bei betreffenden Artikeln bis zu 8 mm Unebenheit ausgleichen.
- Die **Kleiderstangen** sind aus **Ovalstahlrohr** 30 x 15 mm, vernickelt mit matt vernickelten Schrankrohrlagern.
- Der Montagegrad der Möbel ist im Typenplan angezeigt mit "z" für zerlegte Artikel und "a" für aufgebaut gelieferte Artikel.
- Unsere Möbel enthalten Lichtquellen der Energieeffizienzklasse G.

Unsere Lacke werden auf Wasserbasis in Österreich hergestellt. Hier vertrauen wir auf die erstklassige Qualität von Adler.

Unsere Lackoberflächen „Seidenmatt“ (Preisgruppe 1):
Hier erhalten Sie eine Lackoberfläche mit feinster, seidenmatter Struktur, deren hochwertige Qualität seh- und fühlbar ist. Gleichzeitig sind unsere Lackoberflächen widerstandsfähig und lassen sich ganz einfach reinigen, siehe dazu unsere Pflegeanweisungen. Nicht resistent gegen Chemikalien und Naturstoffe, wie Ketchup, Rotwein, Essigreiniger, Ökomittel oder Zitrone. Nicht schlagfest.

Unsere Lackoberflächen „Supermatt“ (Preisgruppe 2):
Mit unserem Supermatt Lack veredelte Oberflächen haben eine matte, samtweiche Oberfläche. Im Vergleich zu anderen Mattlacken ist die Oberfläche hier weit weniger anfällig für unschönes Aufglänzen und lästige Fingerabdrücke. So kann täglichen Gebrauchsspuren Lebewohl gesagt werden.

Belastungswerte für Böden, Schübe, Betten sind in den produktbezogenen Typenlisten enthalten.

Sonderanfertigungen sind unsere Stärke. Hier gilt unsere Sonderanfertigungsliste im Katalog. Hohe Flexibilität und Kundennähe sind ausschlaggebende Faktoren für die Realisation von Sonderanfertigungen, was wir Ihnen mit unserer Entwicklung und Fertigung mitten in Deutschland bieten können. Sollte Ihr Wunsch nicht in der Liste enthalten sein, rufen Sie uns an oder mailen Sie uns. Wir antworten prompt.

Pflegeanweisungen sind zu beachten, damit Sie lange Freude an Ihren Rudolf Möbeln haben. Bitte entfernen Sie aufgetretene Verunreinigungen im möglichst frischen Zustand mittels Papierwischtuch oder weichem, sauberen Tuch (trocken oder feucht). Bei Feuchtreinigung mit saugfähigem Papierwischtuch trocknen, Nässe vermeiden. Die Reinigung geschieht vorzugsweise mit reinem, warmem Wasser, Schmier- oder Kernseifenlösung oder üblichen für Möbeloberflächen geeigneten Reinigungslösungen OHNE scheuernde Bestandteile in Konzentrationen nach Herstellerangaben. Reinigungsmittel sollten mit reinem Wasser restlos entfernt und die Oberfläche sanft trockengewischt werden. Zum Entfernen von Verschmutzungen, die mit wässrigen Lösungen nicht entfernbar sind, kann z.B. mit Alkohol (Spiritus) und weichen Tüchern gearbeitet werden (nicht auf lackierten Oberflächen!). Keine Mikrofaser Tücher verwenden. Beim Umgang mit Reinigungsmitteln die vom Hersteller angegebenen Unfallverhütungs- und Anwendungsvorschriften einhalten!

Aufbauanweisungen, bzw. Montage- und Pflegeanweisungen sind dem Produkt beigefügt und unbedingt zu beachten.

Regelmäßig unabhängig geprüfte und zertifizierte Qualität, Sicherheit & Herkunft

Das Gütezeichen „Goldenes M“ - Die Deutsche Gütegemeinschaft Möbel e. V. (DGM) überwacht als Gütegemeinschaft mit ihrem RAL-Gütezeichen für Möbel das „Goldene M“. Das bedeutet konkret: Zur Vergabe des RAL-Gütezeichens "Goldenes M" müssen Möbel nicht nur die Richtlinien RAL-GZ 430 mit Prüfungen zu Stabilität, Festigkeit, Verarbeitung, Funktionsfähigkeit und Sicherheit der Möbel erfüllen, sondern auch zu Schadstoffgehalt und Emission. Die Tests werden in regelmäßigen Abständen von neutralen, unabhängigen Instituten durchgeführt.
Infos unter **www.das-goldene-m.de**

Möbel „Made in Germany“ - Unsere Möbel werden zertifiziert für Sie in Deutschland hergestellt, das steht für langlebige Qualität, Design und innovative Ingenieurskunst. Denn das RAL-Herkunftsgewährzeichen bestätigt nach den Anforderungen RAL-RG 0191, dass Konstruktion, Montage und Qualitätsprüfung vollständig und der für die Qualität relevante Herstellungsprozess überwiegend in Deutschland stattfinden.
Diesen Prüfkriterien entsprechen unsere mitten in Deutschland gefertigten Möbel vollumfänglich.
Infos unter **www.dgm-moebel.de/mmig**

RAL-Gütezeichen "Möbel Schadstoffgeprüft" - Das Gütezeichen basiert auf dem bei RAL registrierten DGM-Emissionslabel sowie den Umwelt- und Gesundheitsstandards des „Goldenen M“s. Als Nachweis und Orientierungshilfe für Wohngesundheit soll eine gesunde und sichere Wohnumgebung zum rundum Wohlfühlen geschaffen werden. Grundvoraussetzung zur Auszeichnung gemäß des RAL-GZ 437 ist die Emissionsklasse A. Das heißt Formaldehyd und andere flüchtige Substanzen (VOC), wie sie in Produkten und Materialien vorkommen, dürfen nur in nachweislich unbedenklicher Menge aus dem geprüften Möbel emittieren. Der Nachweis der Klassifizierung erfolgt über entsprechende Schadstoffprüfungen.

Weitere Informationen zu uns und unseren Produkten finden Sie auf

www.rudolf-moebel.de





Eigenschaften und wichtige Informationen von A – Z im Detail

Aufmaß, Aufstellen und Ausrichten:
Das Messen bei der Planung von Möbeln und das Ausrichten bei Lieferung gehören zu den wichtigsten Aufgaben bei der Möbelplanung und Montage. Der Verkäufer und der Monteur müssen deshalb unbedingt bereits bei der Planung bzw. vor der Montage wissen, welche Boden- und Wandmaterialien in der Wohnung vorhanden sind. Das exakte Ausrichten der Möbel ist wichtig für die Sicherheit als auch Langlebigkeit der Möbel. Die Möbelteile sollten auf einer weichen, sauberen Unterlage montiert werden um Beschädigungen zu vermeiden. Die Tragfähigkeit der Wände und die fachgerechte Befestigung der Möbel ist schon allein aus Sicherheitsgründen sehr wichtig. Bei Hängeschränken können einige hundert Kilo die Wand belasten. Im Zweifelsfall muss der Monteur eine Probebohrung durchführen. Böden, Wände und Decken sind oft nicht gerade, daher muss beim Montieren und Aufstellen der Möbel mit kleinen Unebenheiten gerechnet und dies berücksichtigt werden.

Besonderer Hinweis:
Die Verantwortung, dass die Möbel auch tatsächlich ins Haus und in die Wohnung passen, trägt der Käufer.
Wohnmöbel sowie Schlafzimmermöbel sollen nicht bündig direkt an der Wand und nicht zu nahe an Heizkörpern oder Lichtquellen stehen.
Eine ausreichende Luftzirkulation muss gewährleistet sein.
Die Möbelteile müssen zwingend gerade (= lot- und waagerecht) ausgerichtet stehen.
Wird das nicht beachtet, kann es sehr schnell zu Folgeschäden kommen (z. B. kippen, klemmen, quietschen, reißen, verkratzen und verziehen) bis hin zu Materialbrüchen. Eine besondere Beratung ist unbedingt bei Neubauten notwendig. Hier ist anfänglich besonders für genügend Wandabstand und Luftzirkulation zu sorgen (Schimmelpilzgefahr). Feuchte Räume sind unbedingt zu beheizen. Die Wände, ob Nord- oder Südrichtung, müssen bei der Bauübergabe bzw. vor der Möbelmontage uneingeschränkt nutzbar und trocken sein. Bei Nichtbeachtung sind Folgeschäden zu erwarten.
Siehe dazu auch *Luftfeuchtigkeit* und *Neubauten*.
Es sollten nicht alle Packstücke gleichzeitig ausgepackt werden, da so leicht der Überblick verloren geht. Öffnen Sie die Packstücke artikelweise und montieren Sie dann das Möbelstück laut Montageanleitung. Packstücke sind per angebrachtem Möbelschein den Artikeln zugeordnet.
Prüfen Sie vor Entsorgung der Verpackung, dass sich darin keine Kleinteile, Beschläge, Hartfaserteile wie Rücken etc. mehr befinden.

Belastbarkeit:
Die Belastbarkeit von Betten, Funktionsteilen generell, Einlegeböden, Schubkästen, Regalen und Wandboards - ob Glas, Holz, Metall, Kunststoff - ist sehr unterschiedlich. Deshalb sind unsere Angaben in den Typenplänen zu den maximalen Belastbarkeitsgrenzen unbedingt zu beachten.
Die fachgerechte und ausreichende Wandbefestigung / Auflage bzw. Standsicherheit ist unbedingt erforderlich.

Bestimmungsgemäße Verwendung:
Diese Möbel sind für den privaten Wohnbereich gefertigt und dürfen auch nur für den allgemeinen Wohnbedarf verwendet werden. Sie eignen sich nicht für den Objekt- oder Außenbereich. Das gilt für gewerblich genutzte Ferienwohnungen, Büros, Hoteleinrichtungen usw.
Bitte sprechen Sie uns direkt an, wenn Sie unsere Produkte für diese Bereiche einsetzen wollen.

Bettkasten:
Der Bettkasten darf grundsätzlich nicht überladen oder zu voll gefüllt werden, damit die notwendige Luftzirkulation stattfinden kann.
Wird das nicht beachtet kann es zu Folgeschäden wie z. B. Schimmelpilzbildung, Geruchsbildung oder Schäden am Fußboden kommen.

Beleuchtung:
siehe *Leuchten - Leuchtmittel*

Chemische Reaktionen:
Bei Möbeloberflächen, die mit unterschiedlichen Materialien länger Kontakt haben, kann es zu chemischen Reaktionen kommen und Verfärbungen hervorrufen. Hierzu zählen z.B. Weichmacher in Tischauflagen oder lackierte Gegenstände (z.B. Bilderrahmen) auf Lackoberflächen.

Druckstellen:
Druckstellen bei Möbel- oder Einrichtungsgegenständen können sich im Gebrauch unterschiedlich ergeben. Bei Teppichen ergibt sich eine Florverlagerung (Druckstelle z. B. durch ein Stuhl- oder Tischbein), was sich mehr oder weniger deutlich und je nach Lichteinfall und Betrachtungswinkel abzeichnet. Entstehen Druckstellen durch äußere Einwirkungen an Möbeln im Gebrauch, z. B. am Sockel eines Schrankes durch anstoßen mit dem Staubsauger, spricht man von „Gebrauchsspuren“.

Durchbiegen:
Ein gewisses Durchbiegen von Einlegeböden, Regalen, Schubkastenböden oder Tischplatten ist je nach Material und Größe nicht zu vermeiden und zulässig (siehe *Toleranzen*), solange die Sicherheit, Funktion und der harmonische Gesamteindruck nicht beeinträchtigt werden.
Belastungsgrenzen finden Sie in den Typenplänen.

Elektrogeräte und elektrische Bauteile:
Für alle Elektro- und elektronischen Geräte und Teile sind im Besonderen die dem Bauteil beigefügten Gebrauchsanleitungen zu beachten.
Bei Elektroinstallationen, Ausfall oder Problemen sind Fachleute einzuschalten.

Ersatz- und Verschleißteile:
Der Einsatz von Ersatz- und Verschleißteilen von Drittherstellern kann zu Gefahren führen. Es dürfen nur Originalteile oder vom Hersteller freigegebene Teile verwendet werden. Bitte verwenden Sie generell nur der Lieferung beigefügte Beschläge bzw. Einzelteile.

Farbabweichungen / Muster:
Kleinere Toleranzen am Produkt zwischen Ausstellungsware und Lieferung, nach Musterpaletten oder bei Nachbestellungen sind durch die industriellen Fertigungstoleranzen nicht zu vermeiden. Farbton, Maserung, Struktur und Muster sind nur annähernd und nicht zu 100% erreichbar, Muster gelten lediglich zur Orientierung. Lieferungen nach Farbmuster sind daher grundsätzlich von Reklamationen und Umtausch ausgeschlossen.

Funktionsteile:
Damit bewegliche Funktionselemente auf Dauer zuverlässig funktionieren ist ihre sorgfältige Handhabung sehr wichtig. Dabei sind unsere im Typenplan angegebenen Belastbarkeitsgrenzen zu beachten. Funktionsteile benötigen verarbeitungstechnisch- und materialbedingt einen gewissen Spielraum. Maßtoleranzen oder ein leichter Versatz z. B. an Anstellteilen, Tischplatten, Schubladen usw. sind nicht zu vermeiden und warentypisch.
Je nach Art und Oberfläche ist eine regelmäßige Wartung und Pflege wichtig. Folgen Sie bitte den Anweisungen in den Montage- und Aufbauanleitungen.

Füße und Fußbodenschutz:
Für den Schutz seiner individuellen Fußböden und Beläge ist der Verwender/ Käufer verantwortlich. Die industrielle Serienfertigung sieht jeweils ihren modellspezifischen Standard vor. Um die unterschiedlichen Böden vor Kratzern oder Beschädigungen zu schützen müssen unter die werkseitigen Fußvarianten evtl. gesonderte Schutzunterlagen z. B. Filz-, Kunststoff-, Gummi- oder sonstige Gleiter angebracht werden.

Gebrauchsanleitungen:
Siehe auch *Montageanleitungen*, *Produktinformationen*, *Reinigungs- und Pflegeanleitungen*. Bitte unbedingt die dem Produkt beigefügten oder in den Typenplänen enthaltenen Angaben beachten.

Geruch:
Neue Produkte riechen anfänglich, das ist allgemein bekannt. Das kann je nach Material und Zusammensetzung einige Wochen oder Monate dauern. Der Neumöbel-Geruch ist nicht gesundheits- oder umweltschädlich, siehe dazu unsere Zertifikate. Abhilfe schafft häufiges Lüften oder feuchtes Abwischen mit einem verdünnten Reinigungsmittel oder im Handel erhältliche Geruchs-Neutralisierer (keine säurehaltigen Inhaltsstoffe). Anschließend ist das Trockenwischen wichtig.

Druckfehler, Konstruktions-, Maß- und Modelländerungen vorbehalten.

Glas:
Im Floatverfahren hergestelltes Glas entspricht den EU-Normen und der DIN 1249. Bei polarisiertem Licht sind Irisationserscheinungen wie leichte Wolken, Ringe, Schlieren oder Ziehfehler in den Spektralfarben physikalisch bedingt. Die Sicherheit oder Belastbarkeit darf dadurch jedoch nicht beeinträchtigt sein. Glastoleranzen sind u.a. in den Güte- und Prüfbestimmungen RAL-GZ 430 festgelegt. Glasflächen sind kratzempfindlich, scharfkantige Gegenstände dürfen nicht ohne Schutz abgestellt oder gezogen werden. Insbesondere bei Kontakt mit besonders heißen oder eiskalten Gegenständen kann Floatglas platzen. Die Pflege erfolgt mittels handelsüblichem Glasreiniger.

Glas: ESG-Glas (Glassprung):
Einscheiben-Sicherheitsglas zeichnet sich insbesondere durch erhöhte Schlagfestigkeit aus. Es ist daher bei fast allen öffentlichen Einrichtungen, Objekten, Hotels etc. vorgeschrieben. Diese Schlagfestigkeit wird durch eine spezielle Behandlung, die „Vorspannen“ genannt wird, erreicht. Es ist wie jedes Glas nicht kratzfest. Im Falle von Glasbruch entstehen bei Sicherheitsglas sehr kleine Glaspartikel, die nicht scharfkantig sind (wie bei Autoscheiben).
Die Schlagfestigkeit im Kantenbereich ist bei Sicherheitsglas eingeschränkt. Bedingt durch die hohen Temperaturen beim Härten kann es zu kleinen Unebenheiten, Einschlüssen und Verbrennungen kommen. ESG-Glas darf bei der Nutzung keinen extremen Temperaturen (sehr heiß oder eiskalt) ausgesetzt werden wegen Glassprunggefahr.

Holzwerkstoffe:
Hauptbestandteil unserer Produkte sind Holzwerkstoffe. Die Qualität eines Produktes ist grundsätzlich nicht davon abhängig, ob ein Möbel aus Holzwerkstoffen oder Massivholz besteht, sondern von der Qualität des Materialeinsatzes und der Verarbeitung. Unsere verarbeiteten Werkstoffplatten (Spanplatten) und mitteldichten Faserplatten (MDF) sind von hoher Qualität. Ob melaminbeschichtet oder mit lackierter Oberfläche sind sie stabil, weniger anfällig bei Temperatur-Schwankungen und vielfältig einsetzbar. Ihre Inhaltsstoffe sind auf gesundheitliche Unbedenklichkeit nach den EG-Richtlinien und den strengeren RAL-Anforderungen der Deutschen Gütegemeinschaft Möbel geprüft und bescheinigt. Die von uns verwendeten Holzwerkstoffplatten haben einen hohen Recyclinganteil.

Kunstleder (Lederimitate):
Kunstleder ist empfindlich gegen Cremes, Pflegelotionen, Haarspray/-gels, alkoholische oder säurehaltige Substanzen usw., da sie durch diese einen Weichmacherverlust erleiden können, was zu Verfärbungen oder Strukturschäden der Oberfläche führt. Reinigung mit einem weichen Tuch (trocken oder feucht) ohne Reinigungsmittel oder mit einem für Kunstleder geeignetem Reinigungsmittel (auf Herstellerangaben achten und ggf. an einer unscheinbaren Stelle testen), danach trocken wischen. Kunstleder ist tierfreundlich und hat eine gleichmäßige Oberfläche, ist jedoch nicht so strapazierfähig oder langlebig wie zum Beispiel echtes Leder.

Leuchten – Leuchtmittel:
Wir verwenden ausschließlich LED Beleuchtung. Dieses Produkt enthält Lichtquellen der Energieeffizienzklasse G. Die Lichtfarbe ist warmweiß.
Die Leuchten können gemäß der jeweiligen Montageanleitungen getauscht werden.

Lichtechtheit (Lichteinwirkung bei Möbeln):
Als Lichtechtheit bezeichnet man die Resistenz von einem Material gegenüber der Einwirkung von Licht (insbesondere Sonnenschein, Tageslicht, Halogen-Beleuchtung usw.). Solche Lichtquellen und insbesondere Sonnenlicht verändern Oberflächen, speziell Holzoberflächen. Diese Art von "Sonnenbrand" führt durch den chemischen Aufbau zu Farbveränderungen. Möbel müssen vor extremer Lichteinwirkung geschützt werden, da eine „absolute“ Lichtechtheit nicht zu erreichen ist.
Die Urgewalt der Sonne verändert alle Materialien! Besondere Vorsicht ist deshalb in hellen Südzimmern mit viel Glas geboten, dort sollten bei direkter Sonneneinstrahlung Vorhänge oder Jalousien geschlossen werden, da sonst eine Oberfläche an den beschienenen Stellen heller oder dunkler werden kann. Solche „farblichen Veränderungen“ haben allerdings auf den Gebrauch oder die Lebensdauer keinen Einfluss.

Luftfeuchtigkeit , Heizung, Raumklima:
Das Raumklima, das für Menschen am besten ist, sollte nach Medizin und Wissenschaft Jahresdurchschnittswerte von 45-55% rel. Luftfeuchtigkeit bei 18-23° Celsius aufweisen. Diese Werte gelten auch für unsere Möbel. Kurzfristige Abweichungen von diesen Empfehlungswerten schaden nicht sofort, längere Zeiträume mit zu extremen Werten sollten jedoch unbedingt vermieden werden. Es empfiehlt sich deshalb, im Raum ein Thermometer und ein Hygrometer anzubringen. Bei dauerhaft feuchten Wänden drohen Schimmelpilz und Materialschäden.

Metallteile und Metalloberflächen:
Kleine Struktur- und Farbabweichungen sind herstellungsbedingt nicht zu vermeiden. Lackierte Metalle, anodisiertes oder poliertes Aluminium:
Zur Reinigung dieser Metalle ist eine leichte Spülmittellösung verwendbar. Auf keinen Fall Alkohol oder Putzmittel gebrauchen. Immer trocken wischen.

Mikrofasertücher:
Es sollten keine Mikrofasertücher für sämtliche Oberflächen der Möbel verwendet werden. Weiche, saubere Tücher z. B. Geschirrtücher oder Fensterleder sind dafür besser geeignet, vor allem in Verbindung mit den richtigen Reinigungsmitteln.

Möbelbeschläge:
Unsere Möbelbeschläge z. B Scharniere oder Schubladenführungen sind nachjustierbar (dies ist wichtig um eine dauerhafte Funktionssicherheit zu gewährleisten und Folgeschäden zu vermeiden). Siehe dazu die dem Möbel beigelegten Montage- und Pflegeanweisungen.

Möbeloberflächen allgemein:
Säure- oder alkoholhaltige Flüssigkeiten, starke Sonneneinstrahlung, Kontakt mit heißen oder eiskalten Gegenständen oder langfristiger Kontakt mit anderen Materialien ist schädlich für die meisten Oberflächen. Siehe weitere Informationen unter *Chemische Reaktionen*, *Lichtechtheit* und *Pflegehinweise*.

Montageanleitungen:
Die jeweiligen Montageanleitungen sind unbedingt zu beachten. Bei nicht vorschriftsgemäßer bzw. nicht fachgerechter Montage wird bei Schäden keinerlei Haftung übernommen. Siehe dazu auch unsere gesonderten Hinweise für *Transport/Selbstabholung* und *Selbstmontage*. Die Montageanleitungen sind dem Produkt beigefügt, als Download auf unserer Homepage unter www.rudolf-moebel.de/service verfügbar oder per Mail anforderbar an info@rudolf-moebel.de

Neubauten:
In Neubauten herrschen beim Einzug in der Regel extrem hohe Boden- und Wandfeuchtigkeiten. Überhöhte Baufeuchte und eine relative Luftfeuchtigkeit über 65% sind in den ersten Monaten häufig nicht zu vermeiden. In diesem Zustand dürfen keine Möbelteile unmittelbar oder großflächig an die Wand montiert werden, sondern erst nach ordnungsgemäßer Austrocknung sämtlicher Böden und Wände. Ansonsten kann es schnell zu Feuchtigkeitsschäden, Aufquellen von Materialien oder gesundheitsschädlichen Schimmelpilzbildungen bzw. Stockflecken kommen. Die Nordseite der Gebäude ist besonders kritisch. In solchen Fällen sollte für eine ausreichende Luftzirkulation hinter den Möbelteilen gesorgt werden. Zu trockene Luft schadet Mensch und Material genauso wie zu feuchte Luft, siehe dazu *Luftfeuchtigkeit*, *Heizung*, *Raumklima*.

Objektabwicklung:
Bei Objektgeschäften sind sowohl rechtliche als auch sicherheitstechnische Aspekte zu beachten. Die Anforderungen für Möbel- und Einrichtungsgegenstände im Objektbereich sind erheblich höher als im allgemeinen Wohnbereich. Rechtzeitige Information ist deshalb wichtig. Bitte vor dem Auftrag mit uns abklären, ob die Möbel für die gewünschte Nutzungsart zugelassen sind. Wir bestätigen Ihnen dies dann gerne schriftlich.

Pflegehinweise:
Achtung: Grundsätzlich immer die Herstelleranweisung am Produkt beachten!
Auf hochwertige Möbeloberflächen keine heißen, schweren, scharfkantigen oder feuchten Gegenstände abstellen, dies verursacht Druckstellen oder Ränder. Verschüttete säurehaltige Flüssigkeiten wie Fruchtsäfte und Alkohol sofort abtupfen – nicht reiben – und nicht eindringen lassen. Niemals mit größerem Druck auf der Stelle reiben. Auch Tabakrauch, Küchendünste und Umwelteinflüsse hinterlassen ihre Spuren. Damit Möbel lange Zeit schön bleiben müssen sie regelmäßig gepflegt werden. (Siehe auch *allgemeine Reinigungs- und Pflegehinweise*). Dem Möbel beigefügte Pflegeanweisungen beachten.

Planungsware und Lieferung:
Die korrekte Bedarfsermittlung mit Raummaßen ist Voraussetzung für eine mangelfreie Montage (inkl. Tür-, Treppen- und Gangbreiten, Aufzug, Stockwerk usw., dafür ist der Käufer verantwortlich). Dabei ist u.a. zu klären: Sind Steckdosen und Lichtschalter richtig verlegt? Hält die Wandbeschaffenheit dem späteren Gewicht der Möbel, Hängeschränke, Wandboards etc. auch stand? Dabei ist auch zu berücksichtigen, dass Boden, Wände und Decken nicht ganz gerade sind und deshalb bei der Montage angepasst und ausgerichtet werden muss. Gibt es kurzfristige Änderungen in den Räumlichkeiten, müssen sie dem Verkäufer und Monteur rechtzeitig mitgeteilt werden. Der entsprechende Raum muss leer und begehbar sein. Die Möbel müssen waagerecht ausgerichtet aufgestellt werden.

Polsterkissen / Polsterfüllungen / Polstersteppungen:
Bei Polsterkissen, Steppmatten oder gesteppten Vliesstoffen können sich die abgesteppten Inlets (Füllungen), meist in rechteckiger Form, auf dem Bezugsstoff, (Kunst-)Leder oder sonstigen Textilarten abzeichnen. Das ist warentypisch. Je nach Nutzung glatt streichen oder aufklopfen.

Reinigungs- und Pflegehinweise:
siehe *allgemeine Pflegeanweisungen*, *Pflegehinweise* sowie in den den Möbeln beiliegenden Montageanleitungen.

Schiebetüren:
Hänge- und Gleitschienen sind mit einem trockenen Tuch und Staubsauger zu reinigen. Die übrigen Teile sind wartungsfrei. Die Fronten, Holz- oder Kunststoffteile sind nach unseren Angaben zu pflegen bzw. zu reinigen.

Schubkastenführungen aus Metall:
Bei unseren Unterflur-Kugelführungen ist eine besondere Pflege nicht erforderlich. Sollte sich nach einiger Zeit ein Schubkasten nicht mehr ganz einschieben oder herausziehen lassen, dann ist meist Abhilfe möglich, indem der Schubkasten einige Male mit normalem Kraftaufwand bis zum maximalen Öffnungsanschlag bewegt wird. Achtung: Zur Entnahme eines Schubkastens müssen die beiden Arretierungsstifte unbedingt gelöst werden, da sonst die Schubkastenzarge und -führung zerstört werden. Bitte dazu die Montageanweisung beachten.

Selbstmontage:
Aufgrund der Gefährdung durch eine fehlerhafte Montage ist die **Montage ausschließlich durch ausgebildetes Fachpersonal** nach den Vorschriften dieser Pflegeanweisung sowie der dem Produkt beigefügten Montageanweisung vorzunehmen.
Bei nicht vorschriftsgemäßer bzw. nicht fachgerechter Montage wird bei Personen- und Sachschäden keinerlei Haftung übernommen.

Sonderfarben:
Eine „absolute“ Farb- und Strukturgleichheit bei Sonderanfertigungen ist fertigungstechnisch bei industrieller Fertigung nicht möglich (siehe dazu auch *Farbabweichungen/Muster*).

Stellplatz:
Schränke, Möbelteile, Tische, Funktionsmöbel etc. müssen beim Aufstellen und Montieren waagerecht ausgerichtet werden. Wird dies nicht beachtet können schon kleine Höhenunterschiede oder Unebenheiten nach wenigen Wochen zu Folgeschäden am Unterbau führen z. B. Knarr- oder Quietschgeräusche (siehe dazu auch *Druckstellen* und *Aufmaß, Aufstellen und Ausrichten*).

Toleranzen:
Wir fertigen industriell hergestellte Möbel. Toleranzen bei Möbeln sind bei der industriellen Serienproduktion fertigungstechnisch nicht zu vermeiden.
Der größte Teil an Toleranzen ist festgeschrieben in den Güte- und Prüfbestimmungen RAL-GZ 430 der Deutschen Gütegemeinschaft Möbel e.V. mit dem Gütezeichen „Goldenes M“.
Befinden sich die Abweichungen (Toleranzen) in Farbe, Maßen und Struktur usw. innerhalb der nationalen und internationalen Normen, liegt kein Sachmangel vor. Es handelt sich dabei um „warentypische Eigenschaften“. Das sind hinzunehmende Produktions- und fertigungstechnische Abweichungen – fast immer kleinere optische Abweichungen, die auf Gebrauch, Nutzen, Funktion, Sicherheit und Lebensdauer keinen Einfluss haben.

Transport / Selbstabholung:
Nur gut verstaute, verpackte und geschützte Ware übersteht den Transport bis in die Wohnung. Bei der Selbstabholung, Transport und Selbstmontage kommt es häufig zu Fehlern, die zu vermeiden sind. Aufgrund der Gefährdung durch eine fehlerhafte Montage ist die **Montage ausschließlich durch einen Fachmann** nach den Vorschriften dieser Pflegeanweisung sowie der dem Produkt beigefügten Montageanweisung vorzunehmen.

Türscharniere:
Bei aufgebauten Artikeln sind die Türen im Werk voreingestellt, müssen aber ggf. aufgrund örtlicher Bedingungen vor Ort nachjustiert werden.
Bei auftretenden Bewegungsgeräuschen sind die Gelenke und Drehpunkte mit Silikon-Spray oder harzfreiem Nähmaschinenöl zu behandeln.
Das Nachjustieren von Türscharnieren sollte von Fachleuten gemäß der dem Möbel beigelegten Montage- und Pflegeanweisung erfolgen.

TV- und Multifunktionsteile:
Hier ist unbedingt darauf zu achten, dass für die Hitze emittierenden Elektro- und Elektronikteile ausreichende Luftzirkulation gewährleistet ist.
Bei Überhitzung kann es zu schwerwiegenden Folgeschäden kommen.

Unterhaltspflege:
Bitte unsere Anweisung am Produkt beachten! Wichtig ist, dass verschüttete Flüssigkeiten oder Verunreinigungen (z. B. Fruchtsaft, Alkohol etc.) sofort mit einem saugfähigen Küchenpapier oder sauberen Tuch/Geschirrtuch abgetupft - nicht gerieben - werden, damit sie gar nicht erst in die Oberfläche eindringen können. Keine Mikrofasertücher verwenden. Nicht auf der Stelle reiben und keine silikonhaltigen Möbelpflegemittel verwenden.
Niemals Schadstellen mit Lösungsmitteln entfernen (z. B. Fleckentferner, Terpentin, Benzin oder gar Dampfreinigern).

Wandbeschaffenheit:
Bei der Planung von Möbeln und Einrichtungen ist die „Tragfähigkeit“ des Wandmaterials von äußerster Wichtigkeit für die Sicherheit. Der Verkäufer und Monteur muss deshalb unbedingt bereits bei der Planung bzw. vor der Montage wissen, welche Wandmaterialien in einer Wohnung vorhanden sind.
Im Zweifelsfall muss in Absprache mit dem Hausbesitzer, Vermieter, Verwalter etc. oder durch die Monteure eine Probebohrung durchgeführt werden.
Wegen unterschiedlicher Wandbeschaffenheiten sind vor Ort die passenden Wandbefestigungsmaterialien auszuwählen.
Diese liegen der Lieferung nicht bei.

Druckfehler, Konstruktions-, Maß- und Modelländerungen vorbehalten.