

Möbel LETZ

Finden und Wohlfühlen



Typenplan

Puerto von Musterring - Esszimmertisch mit einer Klappeinlage

Wichtiger Hinweis für Sie

Etwaige Hinweise des Herstellers in dieser Produktinformation, die sich auf die Gewährleistung beziehen, haben für Sie keinerlei Bindungswirkung und können von Ihnen ignoriert werden. Ihre gesetzlichen Gewährleistungsrechte als Verbraucher uns gegenüber, als Ihrem Verkäufer, werden dadurch in keiner Weise berührt oder eingeschränkt. Sie können sich wegen aller Mängel jederzeit an uns wenden. Darüber hinaus gehende Herstellergarantien bleiben natürlich unberührt. Dieser Artikel wird hergestellt von Musterring International Josef Höner GmbH & Co. KG, Hauptstraße 134 - 140, 33378 Rheda-Wiedenbrück, Deutschland

Möbel Letz GmbH
Am Gewerbepark 11
06895 Zahna-Elster

Tel.: 035383 - 6018 50

Fax.: 035383 - 6018 17

Musterring

PUERTO



Typenliste

- Produktveränderungen und Qualitätsverbesserungen im Sinne des technischen Fortschrittes oder zum Erhalt der Lieferfähigkeit (Form/Farbe/Funktion usw.) bzw. die Korrektur von irrtümlichen Angaben behalten wir uns vor.
- Planbar mit CAD-Planungs-Software *furnplan*.



Ausführungen

- Asteiche massiv, bianco geölt
- Asteiche massiv, naturbelassen geölt

Rückwandakzent (optional):

- Metallrahmen, schwarz gepulvert mit Feinstruktur inkl. indirekter LED-Beleuchtung*
- Metallrahmen, schwarz gepulvert mit Feinstruktur inkl. indirekter LED-Beleuchtung und Rückwand in Korkeiche*

Sockel:

- Asteiche massiv, bianco geölt
- Asteiche massiv, naturbelassen geölt
- Holz, Farbton Anthrazit

Griffe:

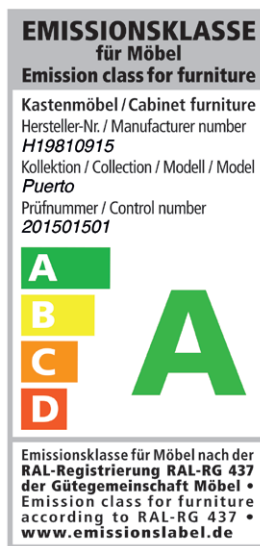
- Aluminium, schwarz gepulvert mit Feinstruktur

Glas:

- Optiwhite-Klarglas

Empfohlenes Pflegeset (www.musterring-care.com):

- Asteiche massiv, bianco geölt: **4012** Möbel-Pflegeöl weiß
- Asteiche massiv, naturbelassen geölt: **4002** Möbel-Pflegeöl neutral



Programmübersicht

■ Vorschläge zum Vorzugspreis	Seiten 3 – 5
■ Vorschläge	Seiten 6 – 9
■ Lowboards	Seite 10
■ Zubehör für Lowboards	Seite 11
■ Sideboards	Seite 11
■ Highboards	Seite 12
■ Vitrinen	Seite 13
■ Hängeschränke	Seite 14
■ Wandborde	Seite 14
■ Hängepaneele, Aufsatzpaneele	Seite 15
■ Verwandlungs-Sideboards	Seite 16
■ Sekretär	Seite 16
■ Zubehör	Seiten 16 + 17
■ Sonderanfertigungen	Seite 18
■ Couchtische	Seite 19
■ Esstische	Seite 20

Programmbesonderheiten / Programminformationen



Planbar mit CAD-Planungs-Software *furnplan*.

Informationen beim Musterring Planungsservice.

- Design: Göcke Design, Klaus W. Göcke
- Fronten, Seiten und sichtbare Oberplatten mit durchgehender Lamelle, Formstabilität durch fachgerechte Stabverleimung.
- Schrankdrehtüren 110°-Öffnungswinkel.
- Vier Topfbänder an jeder Schranktür ab 180 cm Höhe.
- Topfbänder mit Softabstoppung.
- Alle Beschläge sind aus Metall, extrem stabil und hoch belastbar.
- Massive Anschlagleisten an allen Schränken und Kommodentüren.
- Einlegeböden 20 mm stark, auf Metallbodenträgern.
- Glastüren und Glasböden aus Klarglas optiwhite.
- Schubkastenzargen aus Massivholz.
- Schubkästen auf Unterboden-Metallführungen – mit Vollauszug und Softabstoppung.
- Maximale Belastung bei gleichmäßig verteilter Last:
Schubkästen bis B 45 cm = max. 10 kg
Schubkästen bis B 90 cm = max. 15 kg
Glasböden = max. 10 kg
Holzböden = max. 20 kg
- Rückwand Sperrholz, eingenetet, Stärke 4,5 mm.
- Elektro-Installationen VDE-geprüft.
- Ausschnitte für elektrische Kabel bei Lowboards.
- Sonderanfertigungen: Höhen-, Breiten und Tiefenkürzung – auf Anfrage (siehe Seite 18).
- Zertifiziert nach DGM und PEFC.



Alle Holzteile

dieser Musterring Kollektion – nicht nur die Fronten – sind durch und durch massiv (Ausnahmen siehe Typenbeschreibung).



5 Jahre Garantie

Musterring Produkte werden durch regelmäßige Stichproben geprüft, um beste Qualität zu gewährleisten.



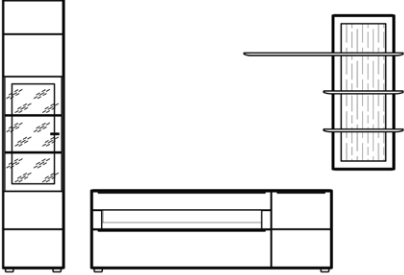
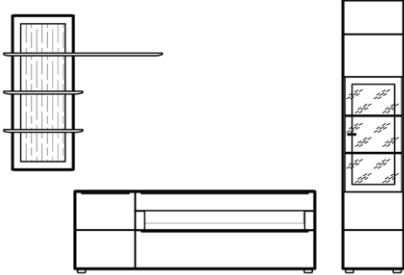
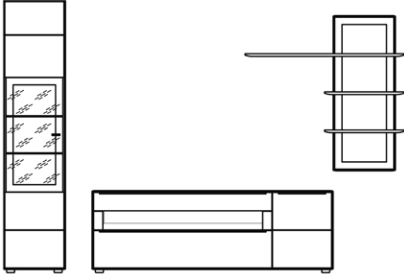
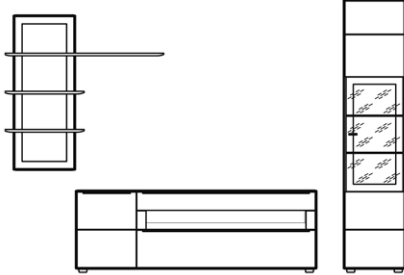
PEFC-Zertifiziert

PEFC ist ein transparentes und unabhängiges System zur Sicherstellung einer nachhaltigen Waldbewirtschaftung. Sie können sicher sein: Holzprodukte mit dem PEFC-Siegel stammen aus nachhaltig bewirtschafteten Wäldern (www.pefc.de).

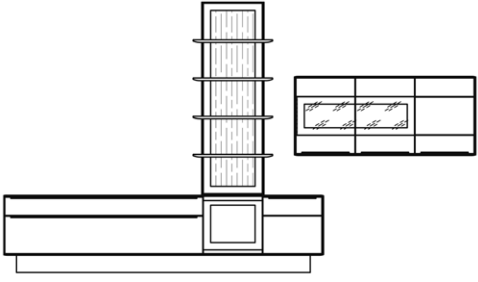
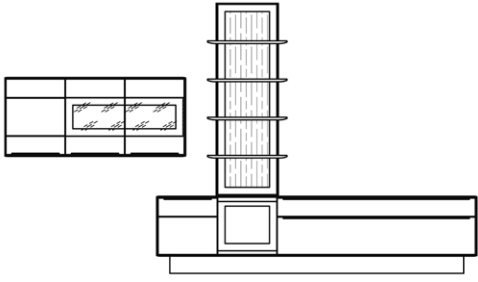
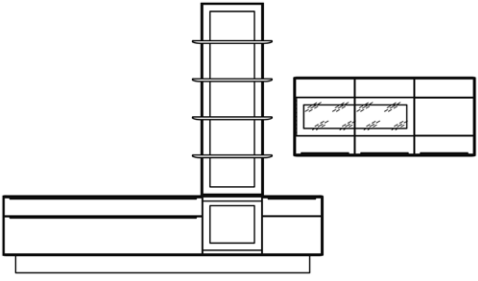
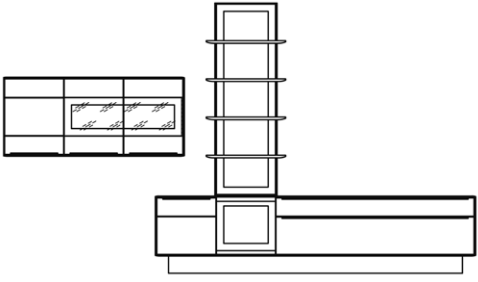
Wichtige Planungshinweise:

- Klären Sie bauwerkbedingte Gegebenheiten, Hemmnisse, Maße und Belastungswerte bei der Bedarfsermittlung, damit eine mangelfreie Vertragserfüllung gewährleistet ist.
- Beachten Sie bei Planungen mit Wandmontageelementen die max. Belastungswerte und die Wandbeschaffenheit (Festmauerwerk erforderlich).
- Klären Sie elektrische Vorleistungen für Anschluss- und Gerätetechnik (frei hängende Beleuchtungssysteme erfordern Kabelkanallösungen auf oder unter Putz).
- **Die warentypischen Produkteigenschaften, Garantiebestimmungen, Sicherheits-, Gebrauchs- und Pflegeanweisungen sowie wichtige Hinweise zum Schutz Ihrer Fußböden entnehmen Sie bitte dem Musterring Möbel-Gütepass (www.musterring.com). Für nutzungsbedingte Eindrücke oder Abriebspuren auf empfindlichen Böden wird keine Haftung übernommen.**

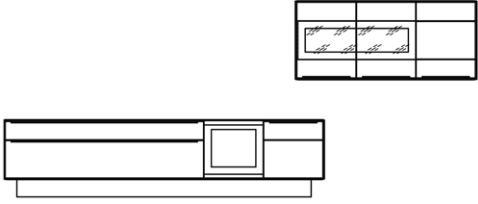
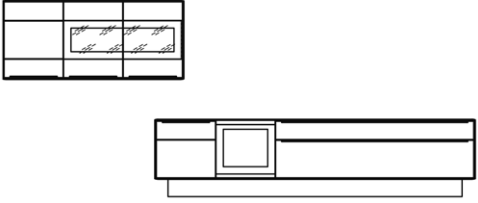
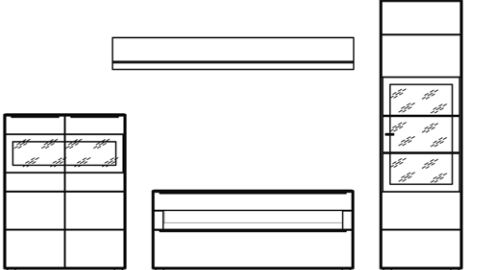
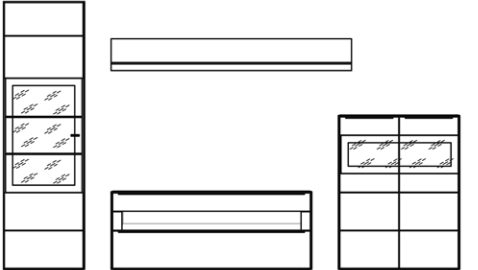
Vorzugsvorschläge

	Best.-Nr. / Maße Beschreibung
	<p>V 15201 bestehend aus: 1 x 152 300, 1 x 152 601, 1 x 152 824 B ca. 296, H 206,7, T 53,7 cm (B bei ca. 20 cm Abstand)</p> <p>optional: 1 x 195 476 LED-Glasbodenbeleuchtung für Vitrine* oder 1 x 195 260 Metallrahmen inkl. LED-Beleuchtung für Vitrine* oder 1 x 195 293 Metallrahmen inkl. LED-Beleuchtung und Korkeiche für Vitrine* 1 x 195 400 Kabelmanagement für Lowboard 1 x 101 004 4-Kanal Funkdimmer</p> <p>Achtung: LED-Glasbodenbeleuchtung <u>nicht</u> in Verbindung mit Metallrahmen inkl. LED-Beleuchtung (Rückwandakzent) möglich.</p>
	<p>V 15202 bestehend aus: 1 x 152 825, 1 x 152 602, 1 x 152 301 B ca. 296, H 206,7, T 53,7 cm (B bei ca. 20 cm Abstand)</p> <p>optional: 1 x 195 476 LED-Glasbodenbeleuchtung für Vitrine* oder 1 x 195 260 Metallrahmen inkl. LED-Beleuchtung für Vitrine* oder 1 x 195 293 Metallrahmen inkl. LED-Beleuchtung und Korkeiche für Vitrine* 1 x 195 400 Kabelmanagement für Lowboard 1 x 101 004 4-Kanal Funkdimmer</p> <p>Achtung: LED-Glasbodenbeleuchtung <u>nicht</u> in Verbindung mit Metallrahmen inkl. LED-Beleuchtung (Rückwandakzent) möglich.</p>
	<p>V 15203 bestehend aus: 1 x 152 300, 1 x 152 601, 1 x 152 822 B ca. 296, H 206,7, T 53,7 cm (B bei ca. 20 cm Abstand)</p> <p>optional: 1 x 195 476 LED-Glasbodenbeleuchtung für Vitrine* oder 1 x 195 260 Metallrahmen inkl. LED-Beleuchtung für Vitrine* oder 1 x 195 293 Metallrahmen inkl. LED-Beleuchtung und Korkeiche für Vitrine* 1 x 195 003 LED-Einbaubeleuchtung für Hängepaneel* 1 x 195 400 Kabelmanagement für Lowboard 1 x 101 004 4-Kanal Funkdimmer</p> <p>Achtung: LED-Glasbodenbeleuchtung <u>nicht</u> in Verbindung mit Metallrahmen inkl. LED-Beleuchtung (Rückwandakzent) möglich.</p>
	<p>V 15204 bestehend aus: 1 x 152 823, 1 x 152 602, 1 x 152 301 B ca. 296, H 206,7, T 53,7 cm (B bei ca. 20 cm Abstand)</p> <p>optional: 1 x 195 003 LED-Einbaubeleuchtung für Hängepaneel* 1 x 195 476 LED-Glasbodenbeleuchtung für Vitrine* oder 1 x 195 260 Metallrahmen inkl. LED-Beleuchtung für Vitrine* oder 1 x 195 293 Metallrahmen inkl. LED-Beleuchtung und Korkeiche für Vitrine* 1 x 195 400 Kabelmanagement für Lowboard 1 x 101 004 4-Kanal Funkdimmer</p> <p>Achtung: LED-Glasbodenbeleuchtung <u>nicht</u> in Verbindung mit Metallrahmen inkl. LED-Beleuchtung (Rückwandakzent) möglich.</p>

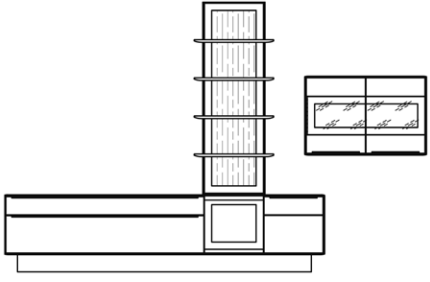
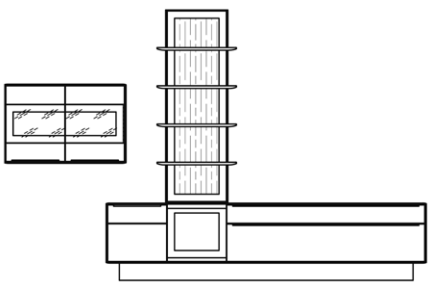
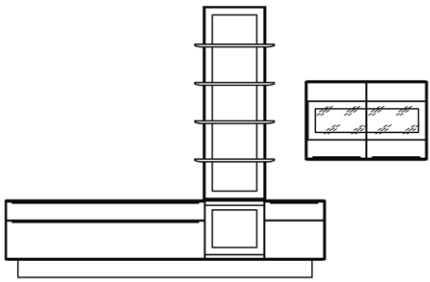
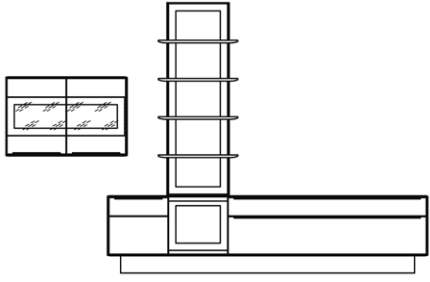
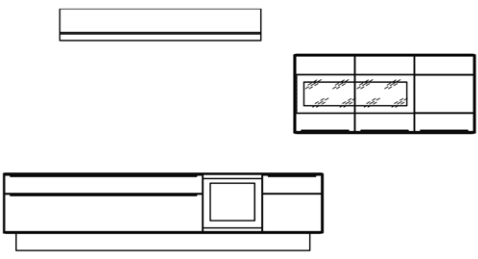
Vorzugsvorschläge

	Best.-Nr. / Maße Beschreibung	
	<p>V 15205 bestehend aus: 1 x 152 607, 1 x 152 821, 1 x 152 801 B ca. 357, H 204,2, T 53,7 cm</p> <p>optional: 1 x 195 001 LED-Einbaubeleuchtung für Lowboard* 1 x 195 257 Metallrahmen inkl. LED-Beleuchtung für Lowboard* oder 1 x 195 290 Metallrahmen inkl. LED-Beleuchtung und Korkeiche für Lowboard* 1 x 195 002 LED-Einbaubeleuchtung für Hängeschrank* 1 x 195 259 Metallrahmen inkl. LED-Bel. für Hängeschrank* oder 1 x 195 292 Metallrahmen inkl. LED-Bel. und Korkeiche für Hängeschrank* 1 x 195 400 Kabelmanagement für Lowboard 1 x 101 004 4-Kanal Funkdimmer</p>	
	<p>V 15206 bestehend aus: 1 x 152 802, 1 x 152 608, 1 x 152 821 B ca. 357, H 204,2, T 53,7 cm</p> <p>optional: 1 x 195 002 LED-Einbaubeleuchtung für Hängeschrank* 1 x 195 259 Metallrahmen inkl. LED-Bel. für Hängeschrank* oder 1 x 195 292 Metallrahmen inkl. LED-Bel. und Korkeiche für Hängeschrank* 1 x 195 001 LED-Einbaubeleuchtung für Lowboard* 1 x 195 257 Metallrahmen inkl. LED-Beleuchtung für Lowboard* oder 1 x 195 290 Metallrahmen inkl. LED-Beleuchtung und Korkeiche für Lowboard* 1 x 195 400 Kabelmanagement für Lowboard 1 x 101 004 4-Kanal Funkdimmer</p>	
	<p>V 15207 bestehend aus: 1 x 152 607, 1 x 152 820, 1 x 152 801 B ca. 357, H 204,2, T 53,7 cm</p> <p>optional: 1 x 195 001 LED-Einbaubeleuchtung für Lowboard* 1 x 195 257 Metallrahmen inkl. LED-Beleuchtung für Lowboard* oder 1 x 195 290 Metallrahmen inkl. LED-Beleuchtung und Korkeiche für Lowboard* 1 x 195 004 LED-Einbaubeleuchtung für Aufsatzpaneele* 1 x 195 002 LED-Einbaubeleuchtung für Hängeschrank* 1 x 195 259 Metallrahmen inkl. LED-Bel. für Hängeschrank* oder 1 x 195 292 Metallrahmen inkl. LED-Bel. und Korkeiche für Hängeschrank* 1 x 195 400 Kabelmanagement für Lowboard 1 x 101 004 4-Kanal Funkdimmer</p>	
	<p>V 15208 bestehend aus: 1 x 152 802, 1 x 152 608, 1 x 152 820 B ca. 357, H 204,2, T 53,7 cm</p> <p>optional: 1 x 195 002 LED-Einbaubeleuchtung für Hängeschrank* 1 x 195 259 Metallrahmen inkl. LED-Bel. für Hängeschrank* oder 1 x 195 292 Metallrahmen inkl. LED-Bel. und Korkeiche für Hängeschrank* 1 x 195 001 LED-Einbaubeleuchtung für Lowboard* 1 x 195 257 Metallrahmen inkl. LED-Beleuchtung für Lowboard* oder 1 x 195 290 Metallrahmen inkl. LED-Beleuchtung und Korkeiche für Lowboard* 1 x 195 004 LED-Einbaubeleuchtung für Aufsatzpaneele* 1 x 195 400 Kabelmanagement für Lowboard 1 x 101 004 4-Kanal Funkdimmer</p>	

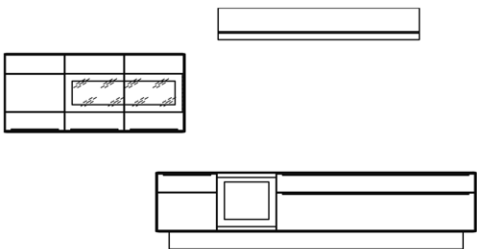
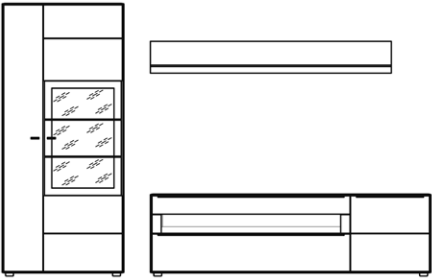
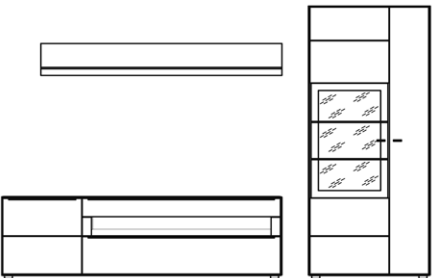
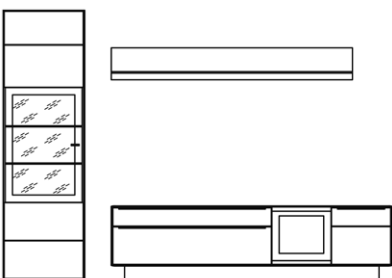
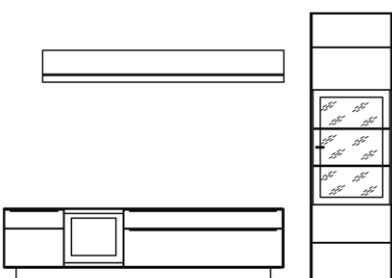
Vorzugsvorschläge

	Best.-Nr. / Maße Beschreibung
	<p>V 15215 bestehend aus: 1 x 152 607, 1 x 152 801 B ca. 357, H ca. 148, T 53,7 cm</p> <p>optional: 1 x 195 001 LED-Einbaubeleuchtung für Lowboard* 1 x 195 257 Metallrahmen inkl. Beleuchtung für Lowboard* oder 1 x 195 290 Metallrahmen inkl. Beleuchtung und Korneiche für Lowboard* 1 x 195 002 LED-Einbaubeleuchtung für Hängeschrank* 1 x 195 259 Metallrahmen inkl. LED-Bel. für Hängeschrank* oder 1 x 195 292 Metallrahmen inkl. LED-Bel. und Korneiche für Hängeschrank* 1 x 195 400 Kabelmanagement für Lowboard 1 x 101 004 4-Kanal Funkdimmer</p>
	<p>V 15216 bestehend aus: 1 x 152 802, 1 x 152 608 B ca. 357, H ca. 148, T 53,7 cm</p> <p>optional: 1 x 195 002 LED-Einbaubeleuchtung für Hängeschrank* 1 x 195 259 Metallrahmen inkl. LED-Bel. für Hängeschrank* oder 1 x 195 292 Metallrahmen inkl. LED-Bel. und Korneiche für Hängeschrank* 1 x 195 001 LED-Einbaubeleuchtung für Lowboard* 1 x 195 257 Metallrahmen inkl. LED-Beleuchtung für Lowboard* oder 1 x 195 290 Metallrahmen inkl. LED-Beleuchtung und Korneiche für Lowboard* 1 x 195 400 Kabelmanagement für Lowboard 1 x 101 004 4-Kanal Funkdimmer</p>
	<p>V 15225 bestehend aus: 1 x 152 113, 1 x 152 600, 1 x 152 303, 1 x 152 898 B ca. 346, H 206,7, T 53,7 cm (B bei ca. 2 x 20 cm Abstand)</p> <p>optional: 1 x 195 002 LED-Einbaubeleuchtung für Highboard* 1 x 195 259 Metallrahmen inkl. LED-Beleuchtung für Highboard* oder 1 x 195 292 Metallrahmen inkl. LED-Beleuchtung und Korneiche für Highboard* 1 x 195 477 LED-Glasbodenbeleuchtung für Vitrine* 1 x 195 261 Metallrahmen inkl. LED-Beleuchtung für Vitrine* oder 1 x 195 294 Metallrahmen inkl. LED-Beleuchtung und Korneiche für Vitrine* 1 x 195 052 LED-Unterbaubeleuchtung für Wandbord* 1 x 195 400 Kabelmanagement für Lowboard 1 x 101 004 4-Kanal Funkdimmer</p> <p>Achtung: LED-Glasbodenbeleuchtung nicht in Verbindung mit Metallrahmen inkl. LED-Beleuchtung (Rückwandakzent) möglich.</p>
	<p>V 15226 bestehend aus: 1 x 152 302, 1 x 152 600, 1 x 152 113, 1 x 152 898 B ca. 346, H 206,7, T 53,7 cm (B bei ca. 2 x 20 cm Abstand)</p> <p>optional: 1 x 195 477 LED-Glasbodenbeleuchtung für Vitrine* 1 x 195 261 Metallrahmen inkl. LED-Beleuchtung für Vitrine* oder 1 x 195 294 Metallrahmen inkl. LED-Beleuchtung und Korneiche für Vitrine* 1 x 195 002 LED-Einbaubeleuchtung für Highboard* 1 x 195 259 Metallrahmen inkl. LED-Beleuchtung für Highboard* oder 1 x 195 292 Metallrahmen inkl. LED-Beleuchtung und Korneiche für Highboard* 1 x 195 052 LED-Unterbaubeleuchtung für Wandbord* 1 x 195 400 Kabelmanagement für Lowboard 1 x 101 004 4-Kanal Funkdimmer</p> <p>Achtung: LED-Glasbodenbeleuchtung nicht in Verbindung mit Metallrahmen inkl. LED-Beleuchtung (Rückwandakzent) möglich.</p>

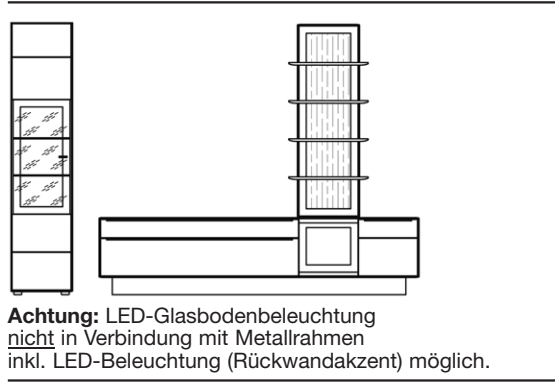
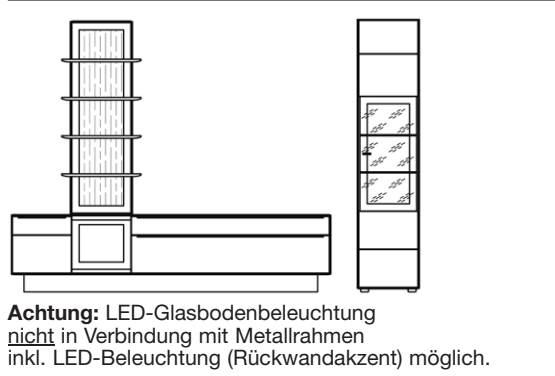
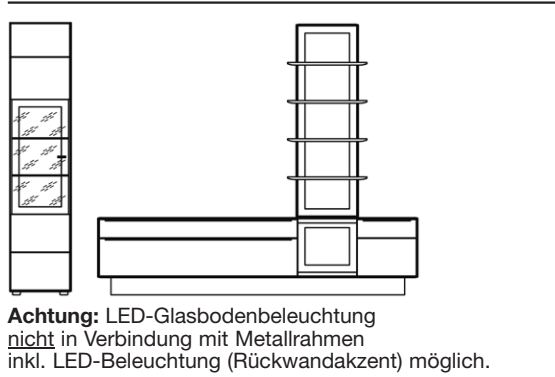
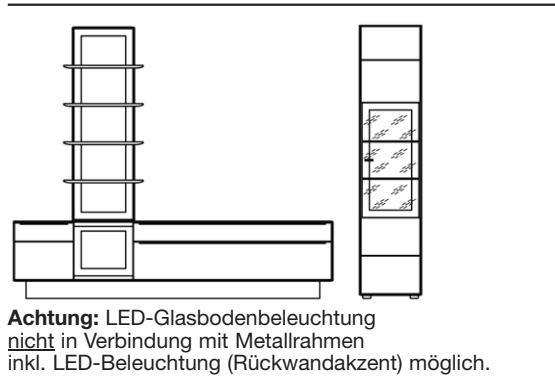
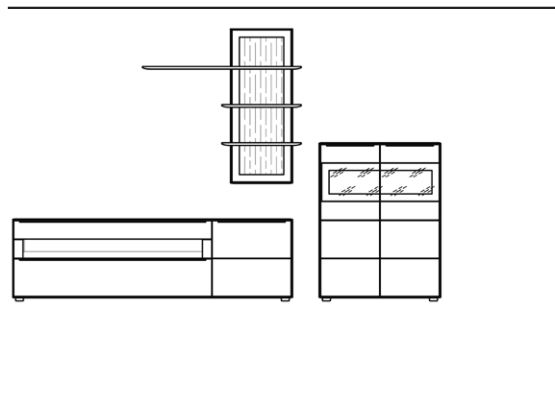
Vorschläge

	Best.-Nr. / Maße Beschreibung	
	<p>V 15209 bestehend aus: 1 x 152 607, 1 x 152 821, 1 x 152 800 B ca. 319, H 204,2, T 53,7 cm</p> <p>optional: 1 x 195 001 LED-Einbaubeleuchtung für Lowboard* 1 x 195 257 Metallrahmen inkl. LED-Beleuchtung für Lowboard* oder 1 x 195 290 Metallrahmen inkl. LED-Beleuchtung und Korkeiche für Lowboard* 1 x 195 002 LED-Einbaubeleuchtung für Hängeschrank* 1 x 195 259 Metallrahmen inkl. LED-Bel. für Hängeschrank* oder 1 x 195 292 Metallrahmen inkl. LED-Bel. und Korkeiche für Hängeschrank* 1 x 195 400 Kabelmanagement für Lowboard 1 x 101 004 4-Kanal Funkdimmer</p>	
	<p>V 15210 bestehend aus: 1 x 152 800, 1 x 152 608, 1 x 152 821 B ca. 319, H 204,2, T 53,7 cm</p> <p>optional: 1 x 195 002 LED-Einbaubeleuchtung für Hängeschrank* 1 x 195 259 Metallrahmen inkl. LED-Bel. für Hängeschrank* oder 1 x 195 292 Metallrahmen inkl. LED-Bel. und Korkeiche für Hängeschrank* 1 x 195 001 LED-Einbaubeleuchtung für Lowboard* 1 x 195 257 Metallrahmen inkl. LED-Beleuchtung für Lowboard* oder 1 x 195 290 Metallrahmen inkl. LED-Beleuchtung und Korkeiche für Lowboard* 1 x 195 400 Kabelmanagement für Lowboard 1 x 101 004 4-Kanal Funkdimmer</p>	
	<p>V 15211 bestehend aus: 1 x 152 607, 1 x 152 820, 1 x 152 800 B ca. 319, H 204,2, T 53,7 cm</p> <p>optional: 1 x 195 001 LED-Einbaubeleuchtung für Lowboard* 1 x 195 257 Metallrahmen inkl. LED-Beleuchtung für Lowboard* oder 1 x 195 290 Metallrahmen inkl. LED-Beleuchtung und Korkeiche für Lowboard* 1 x 195 004 LED-Einbaubeleuchtung für Aufsatzpaneele* 1 x 195 002 LED-Einbaubeleuchtung für Hängeschrank* 1 x 195 259 Metallrahmen inkl. LED-Bel. für Hängeschrank* oder 1 x 195 292 Metallrahmen inkl. LED-Bel. und Korkeiche für Hängeschrank* 1 x 195 400 Kabelmanagement für Lowboard 1 x 101 004 4-Kanal Funkdimmer</p>	
	<p>V 15212 bestehend aus: 1 x 152 800, 1 x 152 608, 1 x 152 820 B ca. 319, H 204,2, T 53,7 cm</p> <p>optional: 1 x 195 002 LED-Einbaubeleuchtung für Hängeschrank* 1 x 195 259 Metallrahmen inkl. LED-Bel. für Hängeschrank* oder 1 x 195 292 Metallrahmen inkl. LED-Bel. und Korkeiche für Hängeschrank* 1 x 195 001 LED-Einbaubeleuchtung für Lowboard* 1 x 195 257 Metallrahmen inkl. LED-Beleuchtung für Lowboard* oder 1 x 195 290 Metallrahmen inkl. LED-Beleuchtung und Korkeiche für Lowboard* 1 x 195 004 LED-Einbaubeleuchtung für Aufsatzpaneele* 1 x 195 400 Kabelmanagement für Lowboard 1 x 101 004 4-Kanal Funkdimmer</p>	
	<p>V 15213 bestehend aus: 1 x 152 607, 1 x 152 801, 1 x 152 899 B ca. 357, H ca. 182, T 53,7 cm</p> <p>optional: 1 x 195 001 LED-Einbaubeleuchtung für Lowboard* 1 x 195 257 Metallrahmen inkl. LED-Beleuchtung für Lowboard* oder 1 x 195 290 Metallrahmen inkl. LED-Beleuchtung und Korkeiche für Lowboard* 1 x 195 002 LED-Einbaubeleuchtung für Hängeschrank* 1 x 195 259 Metallrahmen inkl. LED-Bel. für Hängeschrank* oder 1 x 195 292 Metallrahmen inkl. LED-Bel. und Korkeiche für Hängeschrank* 1 x 195 051 LED-Unterbaubeleuchtung für Wandbord* 1 x 195 400 Kabelmanagement für Lowboard 1 x 101 004 4-Kanal Funkdimmer</p>	

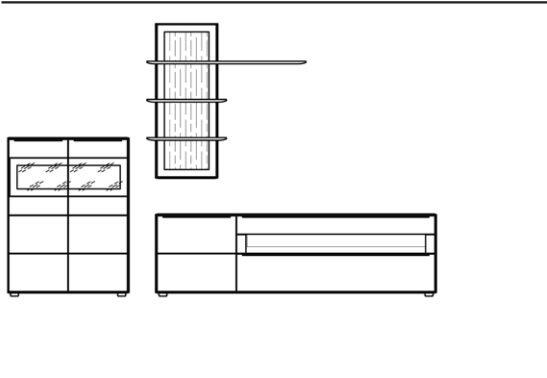
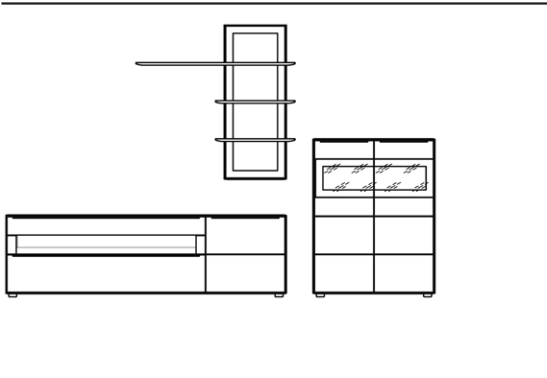
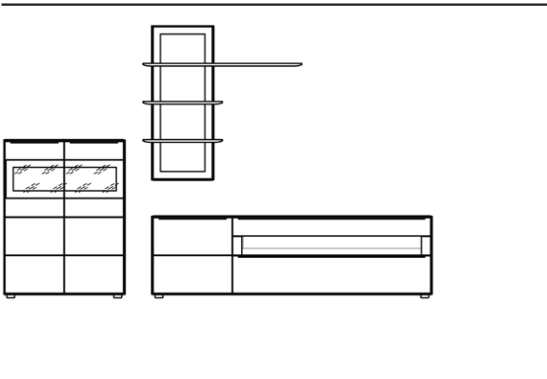
Vorschläge

	Best.-Nr. / Maße Beschreibung
	<p>V 15214</p> <p>bestehend aus: 1 x 152 802, 1 x 152 608, 1 x 152 899 B ca. 357, H ca. 182, T 53,7 cm</p> <p>optional: 1 x 195 002 LED-Einbaubeleuchtung für Hängeschrank* 1 x 195 259 Metallrahmen inkl. LED-Bel. für Hängeschrank* oder 1 x 195 292 Metallrahmen inkl. LED-Bel. und Korkleiche für Hängeschrank* 1 x 195 001 LED-Einbaubeleuchtung für Lowboard* 1 x 195 257 Metallrahmen inkl. LED-Beleuchtung für Lowboard* oder 1 x 195 290 Metallrahmen inkl. LED-Beleuchtung und Korkleiche für Lowboard* 1 x 195 051 LED-Unterbaubeleuchtung für Wandbord* 1 x 195 400 Kabelmanagement für Lowboard 1 x 101 004 4-Kanal Funkdimmer</p>
 <p>Achtung: LED-Glasbodenbeleuchtung <u>nicht</u> in Verbindung mit Metallrahmen inkl. LED-Beleuchtung (Rückwandakzent) möglich.</p>	<p>V 15217</p> <p>bestehend aus: 1 x 152 304, 1 x 152 603, 1 x 152 898 B ca. 324, H 206,7, T 53,7 cm (B bei ca. 20 cm Abstand)</p> <p>optional: 1 x 195 477 LED-Glasbodenbeleuchtung für Vitrine* oder 1 x 195 261 Metallrahmen inkl. LED-Beleuchtung für Vitrine* oder 1 x 195 294 Metallrahmen inkl. LED-Beleuchtung und Korkleiche für Vitrine* 1 x 195 052 LED-Unterbaubeleuchtung für Wandbord* 1 x 195 400 Kabelmanagement für Lowboard 1 x 101 004 4-Kanal Funkdimmer</p>
 <p>Achtung: LED-Glasbodenbeleuchtung <u>nicht</u> in Verbindung mit Metallrahmen inkl. LED-Beleuchtung (Rückwandakzent) möglich.</p>	<p>V 15218</p> <p>bestehend aus: 1 x 152 604, 1 x 152 305, 1 x 152 898 B ca. 324, H 206,7, T 53,7 cm (B bei ca. 20 cm Abstand)</p> <p>optional: 1 x 195 477 LED-Glasbodenbeleuchtung für Vitrine* oder 1 x 195 261 Metallrahmen inkl. LED-Beleuchtung für Vitrine* oder 1 x 195 294 Metallrahmen inkl. LED-Beleuchtung und Korkleiche für Vitrine* 1 x 195 052 LED-Unterbaubeleuchtung für Wandbord* 1 x 195 400 Kabelmanagement für Lowboard 1 x 101 004 4-Kanal Funkdimmer</p>
 <p>Achtung: LED-Glasbodenbeleuchtung <u>nicht</u> in Verbindung mit Metallrahmen inkl. LED-Beleuchtung (Rückwandakzent) möglich.</p>	<p>15219</p> <p>bestehend aus: 1 x 152 302, 1 x 152 605, 1 x 152 898 B ca. 294, H 206,7, T 53,7 cm (B bei ca. 20 cm Abstand)</p> <p>optional: 1 x 195 477 LED-Glasbodenbeleuchtung für Vitrine* oder 1 x 195 261 Metallrahmen inkl. LED-Beleuchtung für Vitrine* oder 1 x 195 294 Metallrahmen inkl. LED-Beleuchtung und Korkleiche für Vitrine* 1 x 195 001 LED-Einbaubeleuchtung für Lowboard* 1 x 195 257 Metallrahmen inkl. LED-Beleuchtung für Lowboard* oder 1 x 195 290 Metallrahmen inkl. LED-Beleuchtung und Korkleiche für Lowboard* 1 x 195 052 LED-Unterbaubeleuchtung für Wandbord* 1 x 195 400 Kabelmanagement für Lowboard 1 x 101 004 4-Kanal Funkdimmer</p>
 <p>Achtung: LED-Glasbodenbeleuchtung <u>nicht</u> in Verbindung mit Metallrahmen inkl. LED-Beleuchtung (Rückwandakzent) möglich.</p>	<p>15220</p> <p>bestehend aus: 1 x 152 606, 1 x 152 303, 1 x 152 898 B ca. 294, H 206,7, T 53,7 cm (B bei ca. 20 cm Abstand)</p> <p>optional: 1 x 195 001 LED-Einbaubeleuchtung für Lowboard* 1 x 195 257 Metallrahmen inkl. LED-Beleuchtung für Lowboard* oder 1 x 195 290 Metallrahmen inkl. LED-Beleuchtung und Korkleiche für Lowboard* 1 x 195 477 LED-Glasbodenbeleuchtung für Vitrine* oder 1 x 195 261 Metallrahmen inkl. LED-Beleuchtung für Vitrine* oder 1 x 195 294 Metallrahmen inkl. LED-Beleuchtung und Korkleiche für Vitrine* 1 x 195 052 LED-Unterbaubeleuchtung für Wandbord* 1 x 195 400 Kabelmanagement für Lowboard 1 x 101 004 4-Kanal Funkdimmer</p>

Vorschläge

	Best.-Nr. / Maße Beschreibung	
 <p>Achtung: LED-Glasbodenbeleuchtung <u>nicht</u> in Verbindung mit Metallrahmen inkl. LED-Beleuchtung (Rückwandakzent) möglich.</p>	<p>V 15221 bestehend aus: 1 x 152 300, 1 x 152 607, 1 x 152 821 B ca. 309, H 206,7, T 53,7 cm (B bei ca. 20 cm Abstand)</p> <p>optional: 1 x 195 476 LED-Glasbodenbeleuchtung für Vitrine* oder 1 x 195 260 Metallrahmen inkl. LED-Beleuchtung für Vitrine* oder 1 x 195 293 Metallrahmen inkl. LED-Beleuchtung und Korkeiche für Vitrine* 1 x 195 001 LED-Einbaubeleuchtung für Lowboard* 1 x 195 257 Metallrahmen inkl. LED-Beleuchtung für Lowboard* oder 1 x 195 290 Metallrahmen inkl. LED-Beleuchtung und Korkeiche für Lowboard* 1 x 195 400 Kabelmanagement für Lowboard 1 x 101 004 4-Kanal Funkdimmer</p>	
 <p>Achtung: LED-Glasbodenbeleuchtung <u>nicht</u> in Verbindung mit Metallrahmen inkl. LED-Beleuchtung (Rückwandakzent) möglich.</p>	<p>V 15222 bestehend aus: 1 x 152 608, 1 x 152 821, 1 x 152 301 B ca. 309, H 206,7, T 53,7 cm (B bei ca. 20 cm Abstand)</p> <p>optional: 1 x 195 001 LED-Einbaubeleuchtung für Lowboard* 1 x 195 257 Metallrahmen inkl. LED-Beleuchtung für Lowboard* oder 1 x 195 290 Metallrahmen inkl. LED-Beleuchtung und Korkeiche für Lowboard* 1 x 195 476 LED-Glasbodenbeleuchtung für Vitrine* oder 1 x 195 260 Metallrahmen inkl. LED-Beleuchtung für Vitrine* oder 1 x 195 293 Metallrahmen inkl. LED-Beleuchtung und Korkeiche für Vitrine* 1 x 195 400 Kabelmanagement für Lowboard 1 x 101 004 4-Kanal Funkdimmer</p>	
 <p>Achtung: LED-Glasbodenbeleuchtung <u>nicht</u> in Verbindung mit Metallrahmen inkl. LED-Beleuchtung (Rückwandakzent) möglich.</p>	<p>V 15223 bestehend aus: 1 x 152 300, 1 x 152 607, 1 x 152 820 B ca. 309, H 206,7, T 53,7 cm (B bei ca. 20 cm Abstand)</p> <p>optional: 1 x 195 476 LED-Glasbodenbeleuchtung für Vitrine* oder 1 x 195 260 Metallrahmen inkl. LED-Beleuchtung für Vitrine* oder 1 x 195 293 Metallrahmen inkl. LED-Beleuchtung und Korkeiche für Vitrine* 1 x 195 001 LED-Einbaubeleuchtung für Lowboard* 1 x 195 257 Metallrahmen inkl. LED-Beleuchtung für Lowboard* oder 1 x 195 290 Metallrahmen inkl. LED-Beleuchtung und Korkeiche für Lowboard* 1 x 195 004 LED-Einbaubeleuchtung für Aufsatzpaneele* 1 x 195 400 Kabelmanagement für Lowboard 1 x 101 004 4-Kanal Funkdimmer</p>	
 <p>Achtung: LED-Glasbodenbeleuchtung <u>nicht</u> in Verbindung mit Metallrahmen inkl. LED-Beleuchtung (Rückwandakzent) möglich.</p>	<p>V 15224 bestehend aus: 1 x 152 608, 1 x 152 820, 1 x 152 301 B ca. 309, H 206,7, T 53,7 cm (B bei ca. 20 cm Abstand)</p> <p>optional: 1 x 195 001 LED-Einbaubeleuchtung für Lowboard* 1 x 195 257 Metallrahmen inkl. LED-Beleuchtung für Lowboard* oder 1 x 195 290 Metallrahmen inkl. LED-Beleuchtung und Korkeiche für Lowboard* 1 x 195 004 LED-Einbaubeleuchtung für Aufsatzpaneele* 1 x 195 476 LED-Glasbodenbeleuchtung für Vitrine* oder 1 x 195 260 Metallrahmen inkl. LED-Beleuchtung für Vitrine* oder 1 x 195 293 Metallrahmen inkl. LED-Beleuchtung und Korkeiche für Vitrine* 1 x 195 400 Kabelmanagement für Lowboard 1 x 101 004 4-Kanal Funkdimmer</p>	
 <p>Achtung: LED-Glasbodenbeleuchtung <u>nicht</u> in Verbindung mit Metallrahmen inkl. LED-Beleuchtung (Rückwandakzent) möglich.</p>	<p>V 15231 bestehend aus: 1 x 152 603, 1 x 152 113, 1 x 152 824 B ca. 324, H ca. 206, T 53,7 cm (B bei ca. 20 cm Abstand)</p> <p>optional: 1 x 195 002 LED-Einbaubeleuchtung für Highboard* 1 x 195 259 Metallrahmen inkl. LED-Beleuchtung für Highboard* oder 1 x 195 292 Metallrahmen inkl. LED-Beleuchtung und Korkeiche für Highboard* 1 x 195 400 Kabelmanagement für Lowboard 1 x 101 004 4-Kanal Funkdimmer</p>	










Vorschläge

	Best.-Nr. / Maße Beschreibung	
	<p>V 15232 bestehend aus: 1 x 152 113, 1 x 152 604, 1 x 152 825 B ca. 324, H ca. 206, T 53,7 cm (B bei ca. 20 cm Abstand)</p> <p>optional: 1 x 195 002 LED-Einbaubeleuchtung für Highboard* 1 x 195 259 Metallrahmen inkl. LED-Beleuchtung für Highboard* oder 1 x 195 292 Metallrahmen inkl. LED-Beleuchtung und Korkleiche für Highboard* 1 x 195 400 Kabelmanagement für Lowboard 1 x 101 004 4-Kanal Funkdimmer</p>	
	<p>V 15233 bestehend aus: 1 x 152 603, 1 x 152 113, 1 x 152 822 B ca. 324, H ca. 206, T 53,7 cm (B bei ca. 20 cm Abstand)</p> <p>optional: 1 x 195 002 LED-Einbaubeleuchtung für Highboard* 1 x 195 259 Metallrahmen inkl. LED-Beleuchtung für Highboard* oder 1 x 195 292 Metallrahmen inkl. LED-Beleuchtung und Korkleiche für Highboard* 1 x 195 003 LED-Einbaubeleuchtung für Hängepaneel* 1 x 195 400 Kabelmanagement für Lowboard 1 x 101 004 4-Kanal Funkdimmer</p>	
	<p>V 15234 bestehend aus: 1 x 152 113, 1 x 152 604, 1 x 152 823 B ca. 324, H ca. 206, T 53,7 cm (B bei ca. 20 cm Abstand)</p> <p>optional: 1 x 195 002 LED-Einbaubeleuchtung für Highboard* 1 x 195 259 Metallrahmen inkl. LED-Beleuchtung für Highboard* oder 1 x 195 292 Metallrahmen inkl. LED-Beleuchtung und Korkleiche für Highboard* 1 x 195 003 LED-Einbaubeleuchtung für Hängepaneel* 1 x 195 400 Kabelmanagement für Lowboard 1 x 101 004 4-Kanal Funkdimmer</p>	



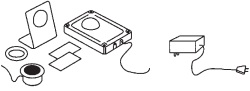
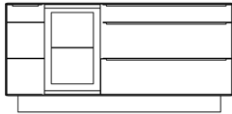
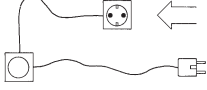
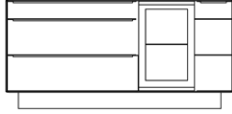

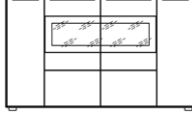
Lowboards mit Sockel, Höhe 59,0 cm

Lowboards, Höhe 62,7 cm


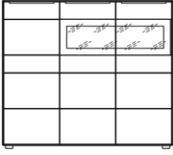
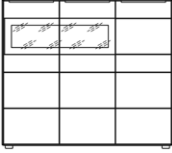
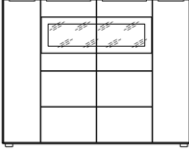
Best.-Nr. / Maße Beschreibung		Best.-Nr. / Maße Beschreibung	
<p>**</p>  <p>152 605 1 Schubkasten (oben links) 1 Klappe (unten links) 1 offenes Fach (mitte) 1 Tür (rechts) 1 Einlegeboden B 212,0, T 53,7 cm</p> <p>optional: 1 x 195 001 LED-Einbaubeleuchtung* 1 x 195 257 Metallrahmen inkl. LED-Bel.* oder 1 x 195 290 Metallrahmen inkl. LED-Bel. und Korkeiche*</p>		<p>**</p>  <p>152 600 1 Schubkasten (oben) 1 Nische (mitte) 1 Klappe (unten) B 152,0, T 53,7 cm Lichte Nischenmaße: B 135,6, H 14,0, T 42,0 cm</p>	
<p>**</p>  <p>152 606 1 Tür (links) 1 Einlegeboden 1 offenes Fach (mitte) 1 Schubkasten (oben rechts) 1 Klappe (unten rechts) B 212,0, T 53,7 cm</p> <p>optional: 1 x 195 001 LED-Einbaubeleuchtung* 1 x 195 257 Metallrahmen inkl. LED-Bel.* oder 1 x 195 290 Metallrahmen inkl. LED-Bel. und Korkeiche*</p>		<p>**</p>  <p>152 601 1 Schubkasten (oben links) 1 Nische (mitte links) 1 Klappe (unten links) 1 Tür (rechts) 1 Einlegeboden B 182,0, T 53,7 cm Lichte Nischenmaße: B 120,6, H 14,0, T 42,0 cm</p>	
<p>**</p>  <p>152 607 1 Schubkasten (oben links) mittig geteilt 1 Klappe (unten links) 1 offenes Fach (mitte) 1 Tür (rechts) 1 Einlegeboden B 242,0, T 53,7 cm</p> <p>optional: 1 x 195 001 LED-Einbaubeleuchtung* 1 x 195 257 Metallrahmen inkl. LED-Bel.* oder 1 x 195 290 Metallrahmen inkl. LED-Bel. und Korkeiche*</p>		<p>**</p>  <p>152 602 1 Tür (links) 1 Einlegeboden 1 Schubkasten (oben rechts) 1 Nische (mitte rechts) 1 Klappe (unten rechts) B 182,0, T 53,7 cm Lichte Nischenmaße: B 120,6, H 14,0, T 42,0 cm</p>	
<p>**</p>  <p>152 608 1 Tür (links) 1 Einlegeboden 1 offenes Fach (mitte) 1 Schubkasten (oben rechts) mittig geteilt 1 Klappe (unten rechts) B 242,0, T 53,7 cm</p> <p>optional: 1 x 195 001 LED-Einbaubeleuchtung* 1 x 195 257 Metallrahmen inkl. LED-Bel.* oder 1 x 195 290 Metallrahmen inkl. LED-Bel. und Korkeiche*</p>		<p>**</p>  <p>152 603 1 Schubkasten (oben links) 1 Nische (mitte links) 1 Klappe (unten links) 1 Tür (rechts) 1 Einlegeboden B 212,0, T 53,7 cm Lichte Nischenmaße: B 135,6, H 14,0, T 42,0 cm</p>	
		<p>**</p>  <p>152 604 1 Tür (links) 1 Einlegeboden 1 Schubkasten (oben rechts) 1 Nische (mitte rechts) 1 Klappe (unten rechts) B 212,0, T 53,7 cm Lichte Nischenmaße: B 135,6, H 14,0, T 42,0 cm</p>	

Zubehör für Lowboards

Sideboards mit Sockel, Höhe 87,8 cm


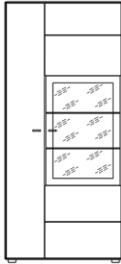

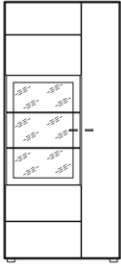

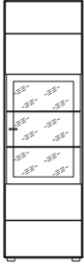
Best.-Nr. / Maße Beschreibung		Best.-Nr. / Maße Beschreibung	
 <p>100 006 Infrarot-Repeater für Unterteile mit Klappe (Zur Übertragung des Infrarotsignals der Fernbedienung in das Korpuselement.)</p>		 <p>152 101 1 Tür (links) 2 Einlegeböden 1 offenes Fach (mitte) 1 Glasboden 1 Schubkasten (oben/unten rechts) 1 Klappe (mitte rechts) B 182,0, T 47,1 cm</p> <p>Achtung: LED-Glasbodenbeleuchtung <u>nicht</u> in Verbindung mit Metallrahmen inkl. LED-Beleuchtung (Rückwandakzent) möglich.</p> <p>optional: 1 x 195 475 LED-Glasbodenbeleuchtung* oder 1 x 195 258 Metallrahmen inkl. LED-Bel.* oder 1 x 195 291 Metallrahmen inkl. LED-Bel. und Korkeiche*</p>	
 <p>195 410 All ON / All OFF-Schalter zur Unterbrechung der Stromzufuhr aller angeschlossenen Geräte. Der Schalter wird vorne unter den Oberboden eingebaut.</p>		 <p>152 102 1 Schubkasten (oben/unten links) 1 Klappe (mitte links) 1 offenes Fach (mitte) 1 Glasboden 1 Tür (rechts) 2 Einlegeböden B 182,0, T 47,1 cm</p> <p>Achtung: LED-Glasbodenbeleuchtung <u>nicht</u> in Verbindung mit Metallrahmen inkl. LED-Beleuchtung (Rückwandakzent) möglich.</p> <p>optional: 1 x 195 475 LED-Glasbodenbeleuchtung* oder 1 x 195 258 Metallrahmen inkl. LED-Bel.* oder 1 x 195 291 Metallrahmen inkl. LED-Bel. und Korkeiche*</p>	
 <p>195 411 ohne All ON / All OFF-Schalter 195 400 inkl. All ON / All OFF-Schalter Kabelmanagement 1 Kabeldurchlass im Oberboden erlauben direkten Zugriff auf Geräte bzw. Steckdose An der mit * gekennzeichneten Stelle des Lowboards ist der Einbau des Kabelmanagements möglich. Beim Einbau des Kabelmanagements über Schubkästen wird der obere Schubkasten auf eine Tiefe von 30 cm (anstelle von 40 cm) gekürzt. Nachträglicher Einbau nicht möglich.</p> <p>optional: 1 x 100 053 Wunschposition des Kabeldurchlasses (Skizze mit Maßen zwingend erforderlich)</p>		<p>Sideboard, Höhe 91,5 cm</p>  <p>152 100 2 Türen 2 Holz-Glastüren 7 Einlegeböden B 152,0, T 47,1 cm</p> <p>optional: 1 x 195 002 LED-Einbaubeleuchtung* 1 x 195 259 Metallrahmen inkl. LED-Bel.* oder 1 x 195 292 Metallrahmen inkl. LED-Bel. und Korkeiche*</p>	

Highboards, Höhe 120,3 cm

Best.-Nr. / Maße Beschreibung		Best.-Nr. / Maße Beschreibung	
 <p>152 113 2 Holz-Glastüren 3 Einlegeböden B 92,0, T 39,5 cm</p> <p>optional: 1 x 195 002 LED-Einbaubeleuchtung* 1 x 195 259 Metallrahmen inkl. LED-Bel.* oder 1 x 195 292 Metallrahmen inkl. LED-Bel. und Korkeiche*</p>		 <p>152 112 1 Tür (links) 2 Holz-Glastüren 6 Einlegeböden B 137,0, T 39,5 cm</p> <p>optional: 1 x 195 002 LED-Einbaubeleuchtung* 1 x 195 259 Metallrahmen inkl. LED-Bel.* oder 1 x 195 292 Metallrahmen inkl. LED-Bel. und Korkeiche*</p>	
 <p>152 111 2 Holz-Glastüren 1 Tür (rechts) 6 Einlegeböden B 137,0, T 39,5 cm</p> <p>optional: 1 x 195 002 LED-Einbaubeleuchtung* 1 x 195 259 Metallrahmen inkl. LED-Bel.* oder 1 x 195 292 Metallrahmen inkl. LED-Bel. und Korkeiche*</p>		 <p>152 110 2 Türen 2 Holz-Glastüren 9 Einlegeböden B 152,0, T 39,5 cm</p> <p>optional: 1 x 195 002 LED-Einbaubeleuchtung* 1 x 195 259 Metallrahmen inkl. LED-Bel.* oder 1 x 195 292 Metallrahmen inkl. LED-Bel. und Korkeiche*</p>	



Vitrinen, Höhe 206,7 cm

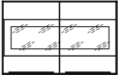

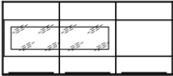




	Best.-Nr. / Maße Beschreibung			Best.-Nr. / Maße Beschreibung
 <p>152 300 1 Holz-Glastür (links) 2 Glaseinlegeböden 4 Einlegeböden B 47,0, T 39,5 cm</p> <p>Achtung: LED-Glasbodenbeleuchtung <u>nicht</u> in Verbindung mit Metallrahmen inkl. LED-Beleuchtung (Rückwandakzent) möglich.</p> <p>optional: 1 x 195 476 LED-Glasbodenbeleuchtung* oder 1 x 195 260 Metallrahmen inkl. LED-Bel.* oder 1 x 195 293 Metallrahmen inkl. LED-Bel. und Korkeiche*</p>		 <p>152 304 1 Tür (links) 1 Holz-Glastür (rechts) 2 Glaseinlegeböden 10 Einlegeböden B 92,0, T 39,5 cm</p> <p>Achtung: LED-Glasbodenbeleuchtung <u>nicht</u> in Verbindung mit Metallrahmen inkl. LED-Beleuchtung (Rückwandakzent) möglich.</p> <p>optional: 1 x 195 477 LED-Glasbodenbeleuchtung* oder 1 x 195 261 Metallrahmen inkl. LED-Bel.* oder 1 x 195 294 Metallrahmen inkl. LED-Bel. und Korkeiche*</p>		
 <p>152 301 1 Holz-Glastür (rechts) 2 Glaseinlegeböden 4 Einlegeböden B 47,0, T 39,5 cm</p> <p>Achtung: LED-Glasbodenbeleuchtung <u>nicht</u> in Verbindung mit Metallrahmen inkl. LED-Beleuchtung (Rückwandakzent) möglich.</p> <p>optional: 1 x 195 476 LED-Glasbodenbeleuchtung* oder 1 x 195 260 Metallrahmen inkl. LED-Bel.* oder 1 x 195 293 Metallrahmen inkl. LED-Bel. und Korkeiche*</p>		 <p>152 305 1 Holz-Glastür (links) 1 Tür (rechts) 2 Glaseinlegeböden 10 Einlegeböden B 92,0, T 39,5 cm</p> <p>Achtung: LED-Glasbodenbeleuchtung <u>nicht</u> in Verbindung mit Metallrahmen inkl. LED-Beleuchtung (Rückwandakzent) möglich.</p> <p>optional: 1 x 195 477 LED-Glasbodenbeleuchtung* oder 1 x 195 261 Metallrahmen inkl. LED-Bel.* oder 1 x 195 294 Metallrahmen inkl. LED-Bel. und Korkeiche*</p>		
 <p>152 302 1 Holz-Glastür (links) 2 Glaseinlegeböden 4 Einlegeböden B 62,0, T 39,5 cm</p> <p>Achtung: LED-Glasbodenbeleuchtung <u>nicht</u> in Verbindung mit Metallrahmen inkl. LED-Beleuchtung (Rückwandakzent) möglich.</p> <p>optional: 1 x 195 477 LED-Glasbodenbeleuchtung* oder 1 x 195 261 Metallrahmen inkl. LED-Bel.* oder 1 x 195 294 Metallrahmen inkl. LED-Bel. und Korkeiche*</p>				
 <p>152 303 1 Holz-Glastür (rechts) 2 Glaseinlegeböden 4 Einlegeböden B 62,0, T 39,5 cm</p> <p>Achtung: LED-Glasbodenbeleuchtung <u>nicht</u> in Verbindung mit Metallrahmen inkl. LED-Beleuchtung (Rückwandakzent) möglich.</p> <p>optional: 1 x 195 477 LED-Glasbodenbeleuchtung* oder 1 x 195 261 Metallrahmen inkl. LED-Bel.* oder 1 x 195 294 Metallrahmen inkl. LED-Bel. und Korkeiche*</p>				

Hängeschränke, Höhe 59,6 cm

(inkl. Wandbefestigung, Belastbarkeit max. 50 kg)

Wandborde, Höhe 24,2 cm

(inkl. Wandbefestigung, Belastbarkeit max. 10 kg)

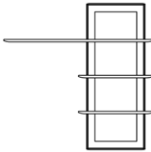

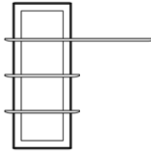

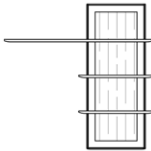
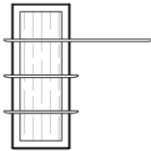
Best.-Nr. / Maße Beschreibung		Best.-Nr. / Maße Beschreibung	
 <p>152 800 2 Holz-Glastüren 2 Einlegeböden B 92,0, T 39,5 cm</p> <p>optional: 1 x 195 002 LED-Einbaubeleuchtung* 1 x 195 259 Metallrahmen inkl. LED-Bel.* oder 1 x 195 292 Metallrahmen inkl. LED-Bel. und Korkeiche*</p>		 <p>152 897 1 Paneelrückwand 1 Glasboden B 122,0, T 24,5 cm</p> <p>optional: 1 x 195 050 LED-Unterbaubeleuchtung*</p>	
 <p>152 801 2 Holz-Glastüren 1 Tür (rechts) 3 Einlegeböden B 137,0, T 39,5 cm</p> <p>optional: 1 x 195 002 LED-Einbaubeleuchtung* 1 x 195 259 Metallrahmen inkl. LED-Bel.* oder 1 x 195 292 Metallrahmen inkl. LED-Bel. und Korkeiche*</p>		 <p>152 899 1 Paneelrückwand 1 Glasboden B 152,0, T 24,5 cm</p> <p>optional: 1 x 195 051 LED-Unterbaubeleuchtung*</p>	
 <p>152 802 1 Tür (links) 2 Holz-Glastüren 3 Einlegeböden B 137,0, T 39,5 cm</p> <p>optional: 1 x 195 002 LED-Einbaubeleuchtung* 1 x 195 259 Metallrahmen inkl. LED-Bel.* oder 1 x 195 292 Metallrahmen inkl. LED-Bel. und Korkeiche*</p>		 <p>152 898 1 Paneelrückwand 1 Glasboden B 182,0, T 24,5 cm</p> <p>optional: 1 x 195 052 LED-Unterbaubeleuchtung*</p>	
		 <p>152 894 1 Paneelrückwand 1 Glasboden B 210,4, T 24,5 cm</p> <p>optional: 1 x 195 053 LED-Unterbaubeleuchtung*</p>	

Hängepaneele, Höhe 118,9 cm

(inkl. Wandbefestigung, Belastbarkeit max. 10 kg)

Aufsatzpaneele, Höhe 147,3 cm

(inkl. Wandbefestigung, Belastbarkeit max. 10 kg)

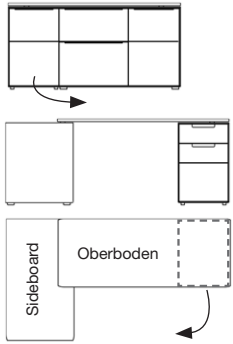
Best.-Nr. / Maße Beschreibung		Best.-Nr. / Maße Beschreibung
 <p>152 822 1 Paneel, B 45,2 cm, inkl. Metallrahmen ohne Beleuchtung 1 Boden, B 120,0 cm 2 Böden, B 60,0 cm B 120,0, T 27,8 cm</p> <p>optional: 1 x 195 003 LED-Einbaubeleuchtung*</p>		 <p>152 820 1 Paneel, B 45,2 cm, mit Metallrahmen ohne Beleuchtung 4 Böden B 60,0, T 27,8 cm</p> <p>optional: 1 x 195 004 LED-Einbaubeleuchtung*</p>
 <p>152 823 1 Paneel, B 45,2 cm, mit Metallrahmen ohne Beleuchtung 1 Boden, B 120,0 cm 2 Böden, B 60,0 cm B 120,0, T 27,8 cm</p> <p>optional: 1 x 195 003 LED-Einbaubeleuchtung*</p>		 <p>152 821 1 Paneel, B 45,2 cm, mit Metallrahmen und Korkeiche, inkl. LED-Beleuchtung 25,9 Watt (Koch, LED Band 3600 mm) 4 Böden B 60,0, T 27,8 cm</p>
 <p>152 824 1 Paneel, B 45,2 cm, mit Metallrahmen und Korkeiche, inkl. LED-Beleuchtung 21,5 Watt (Koch, LED Band 3022 mm) 1 Boden, B 120,0 cm 2 Böden, B 60,0 cm B 120,0, T 27,8 cm</p>		
 <p>152 825 1 Paneel, B 45,2 cm, mit Metallrahmen und Korkeiche, inkl. LED-Beleuchtung 21,5 Watt (Koch, LED Band 3022 mm) 1 Boden, B 120,0 cm 2 Böden, B 60,0 cm B 120,0, T 27,8 cm</p>		

Verwandlungs-Sideboard, Höhe 76,0 cm

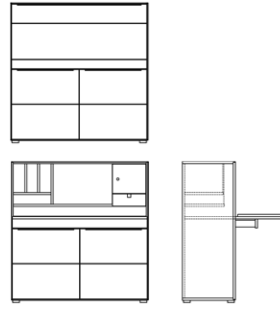
Sekretär, Höhe 124,3 cm

Best.-Nr. / Maße
Beschreibung

Best.-Nr. / Maße
Beschreibung



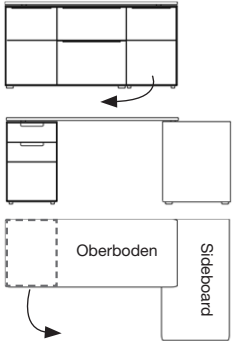
152 280
1 schwenkbarer Oberboden
vorne:
2 Türen (links/rechts)
2 Einlegeböden
2 Klappen (mitte)
hinten:
1 Schubkasten (oben)
1 Tür (unten)
1 Kabeldurchlass
in Rückwand
B 152,0, T 60,0 cm
ausgeschwenkt: T 198,0 cm



152 197
1 ausklappbare Schreibplatte
mit Lederbezug schwarz,
mit Magnetschnapper
1 Tür hinter Klappe,
abschließbar
1 Schubkasten hinter Klappe
2 Türen
1 Einlegeboden
B 122,0, T 47,1 cm

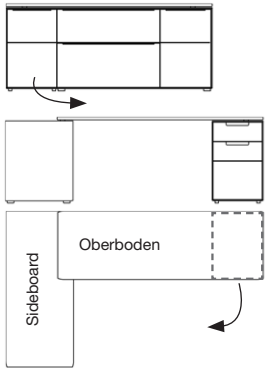
optional:
1 x 195 413 Steckdose mit 2 x USB-Ladeanschluss
in Oberboden eingelassen

optional:
1 x 195 414 Steckdose mit 2 x USB-Ladeanschluss
1 x 195 049 LED-Einbaubeleuchtung*



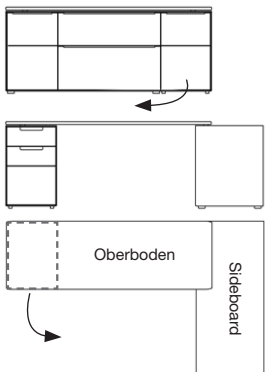
152 281
1 schwenkbarer Oberboden
vorne:
2 Türen (links/rechts)
2 Einlegeböden
2 Klappen (mitte)
hinten:
1 Schubkasten (oben)
1 Tür (unten)
1 Kabeldurchlass
in Rückwand
B 152,0, T 60,0 cm
ausgeschwenkt: T 198,0 cm

optional:
1 x 195 413 Steckdose mit 2 x USB-Ladeanschluss
in Oberboden eingelassen



152 282
1 schwenkbarer Oberboden
vorne:
2 Türen (links/rechts)
2 Einlegeböden
2 Klappen (mitte)
hinten:
1 Schubkasten (oben)
1 Tür (unten)
1 Kabeldurchlass
in Rückwand
B 182,0, T 60,0 cm
ausgeschwenkt: T 228,0 cm

optional:
1 x 195 413 Steckdose mit 2 x USB-Ladeanschluss
in Oberboden eingelassen







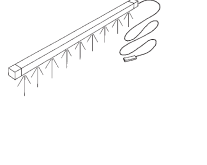
152 283
1 schwenkbarer Oberboden
vorne:
2 Türen (links/rechts)
2 Einlegeböden
2 Klappen (mitte)
hinten:
1 Schubkasten (oben)
1 Tür (unten)
1 Kabeldurchlass
in Rückwand
B 182,0, T 60,0 cm
ausgeschwenkt: T 228,0 cm

optional:
1 x 195 413 Steckdose mit 2 x USB-Ladeanschluss
in Oberboden eingelassen

PUERTO

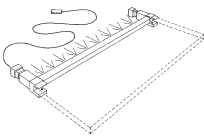


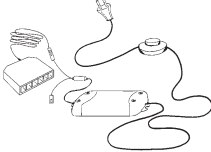

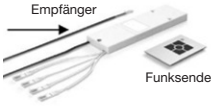
Zubehör

Werkseitiger Einbau, nachträgliche Montage nicht möglich.

	Best.-Nr. / Maße Beschreibung		Best.-Nr. / Maße Beschreibung	
	195 257* Metallrahmen mit indirekter LED-Beleuchtung, 10,6 Watt (Koch, LED Band), mit 2 m Zuleitung und 1 Anschlussleitung <u>Für Typen mit der Best.-Nr.:</u> 152 605, 152 606, 152 607, 152 608		195 049 LED-Einbaubeleuchtung inkl. Schalter und EVG , 10,1 Watt Koch, LED-Line), mit 2 m Zuleitung und 1 Anschluss <u>Für Typen mit der Best.-Nr.:</u> 152 197	
* Achtung: Metallrahmen inkl. LED-Beleuchtung <u>nicht</u> in Verbindung mit LED-Glasbodenbeleuchtung möglich.	195 258* Metallrahmen mit indirekter LED-Beleuchtung, 14,6 Watt (Koch, LED Band), mit 2 m Zuleitung und 1 Anschlussleitung <u>Für Typen mit der Best.-Nr.:</u> 152 101, 152 102		195 003 LED-Einbaubeleuchtung, LED-Band, 21,6 Watt (Koch, LED Band 3022 mm), mit 2 m Zuleitung und 1 Anschluss <u>Für Typen mit der Best.-Nr.:</u> 152 822, 152 823	
	195 259 Metallrahmen mit indirekter LED-Bel. 16,6 Watt (Koch, LED Band), mit 2 m Zuleitung und 1 Anschlussleitung <u>Für Typen mit der Best.-Nr.:</u> 152 100, 152 112, 152 113, 152 110, 152 111, 152 800, 152 801, 152 802		195 004 LED-Einbaubeleuchtung, LED-Band, 25,9 Watt (Koch, LED Band 3600 mm), mit 2 m Zuleitung und 1 Anschluss <u>Für Typen mit der Best.-Nr.:</u> 152 820	
	195 260* Metallrahmen mit indirekter LED-Beleuchtung, 18,2 Watt (Koch, LED Band), mit 2 m Zuleitung und 1 Anschlussleitung <u>Für Typen mit der Best.-Nr.:</u> 152 300, 152 301		195 001 LED-Einbaubeleuchtung 1 x Drehspot RIO, 2,0 Watt (Koch, RIO), mit 2 m Zuleitung und 1 Anschluss <u>Für Typen mit der Best.-Nr.:</u> 152 605, 152 606, 152 607, 152 608	
	195 261* Metallrahmen mit indirekter LED-Beleuchtung, 20,4 Watt (Koch, LED Band), mit 2 m Zuleitung und 1 Anschlussleitung <u>Für Typen mit der Best.-Nr.:</u> 152 302, 152 303, 152 304, 152 305		195 002 LED-Einbaubeleuchtung 2 x Drehspot RIO, 4,0 Watt (Koch, RIO), mit 2 m Zuleitung und 2 Anschlüssen <u>Für Typen mit der Best.-Nr.:</u> 152 800, 152 801, 152 802	
	195 290* Metallrahmen mit Korkeiche und indirekter LED-Beleuchtung, 10,6 Watt (Koch, LED Band), mit 2 m Zuleitung und 1 Anschlussleitung <u>Für Typen mit der Best.-Nr.:</u> 152 605, 152 606, 152 607, 152 608		195 050 LED-Unterbaubeleuchtung, 1 x ICL, 8,7 Watt (Koch, ICL), mit 2 m Zuleitung und 1 Anschluss <u>Für Typen mit der Best.-Nr.:</u> 152 897	
* Achtung: Metallrahmen inkl. LED-Beleuchtung <u>nicht</u> in Verbindung mit LED-Glasbodenbeleuchtung möglich.	195 291* Metallrahmen mit Korkeiche und indirekter LED-Beleuchtung, 14,6 Watt (Koch, LED Band), mit 2 m Zuleitung und 1 Anschlussleitung <u>Für Typen mit der Best.-Nr.:</u> 152 101, 152 102		195 051 LED-Unterbaubeleuchtung, 1 x ICL, 12,3 Watt (Koch, ICL), mit 2 m Zuleitung und 1 Anschluss <u>Für Typen mit der Best.-Nr.:</u> 152 899	
	195 292 Metallrahmen mit Korkeiche und indirekter LED-Beleuchtung, 16,6 Watt (Koch, LED Band), mit 2 m Zuleitung und 1 Anschlussleitung <u>Für Typen mit der Best.-Nr.:</u> 152 100, 152 112, 152 113, 152 110, 152 111		195 052 LED-Unterbaubeleuchtung, 1 x ICL, 14,4 Watt (Koch, ICL), mit 2 m Zuleitung und 2 Anschlüssen <u>Für Typen mit der Best.-Nr.:</u> 152 898	
	195 293* Metallrahmen mit Korkeiche und indirekter LED-Beleuchtung, 18,2 Watt (Koch, LED Band), mit 2 m Zuleitung und 1 Anschlussleitung <u>Für Typen mit der Best.-Nr.:</u> 152 300, 152 301		195 053 LED-Unterbaubeleuchtung, 1 x ICL, 19,8 Watt (Koch, ICL), mit 2 m Zuleitung und 2 Anschlüssen <u>Für Typen mit der Best.-Nr.:</u> 152 894	
	195 294* Metallrahmen mit Korkeiche und indirekter LED-Beleuchtung, 20,4 Watt (Koch, LED Band), mit 2 m Zuleitung und 1 Anschlussleitung <u>Für Typen mit der Best.-Nr.:</u> 152 304, 152 305, 152 303, 152 302			

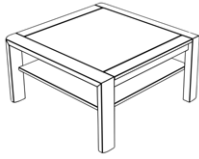
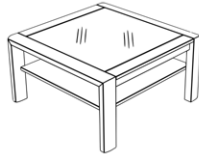
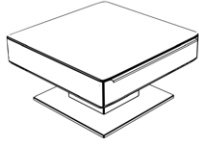
Zubehör

Werksseitiger Einbau, nachträgliche Montage nicht möglich.

Best.-Nr. / Maße Beschreibung		Best.-Nr. / Maße Beschreibung	
 <p>195 475 LED-Glasbodenbeleuchtung 1 x RWG, 3,0 Watt (Koch, RWG), für Glaseinlegeböden, mit 2 m Zuleitung und 1 Anschluss <u>Für Typen mit der Best.-Nr.:</u> 152 101, 152 102</p>		 <p>195 414 Steckdose mit 2 x USB-Ladeanschluss</p>	
<p>Achtung: LED-Glasbodenbeleuchtung <u>nicht</u> in Verbindung mit Metallrahmen inkl. LED-Beleuchtung (Rückwandakzent) möglich.</p> <p>195 476 LED-Glasbodenbeleuchtung 2 x RWG, 6,0 Watt (Koch, RWG), für Glaseinlegeböden, mit 2 m Zuleitung und 2 Anschlüssen <u>Für Typen mit der Best.-Nr.:</u> 152 300, 152 301</p>		 <p>195 413 Steckdose mit 2 x USB-Ladeanschluss in Oberboden eingelassen</p>	
<p>195 477 LED-Glasbodenbeleuchtung 2 x RWG, 9,0 Watt (Koch, RWG), für Glaseinlegeböden, mit 2 m Zuleitung und 2 Anschlüssen <u>Für Typen mit der Best.-Nr.:</u> 152 302, 152 303, 152 304, 152 305</p>		 <p>101 003 Elektronisches Vorschaltgerät (EVG) mit Fußschalter und Verteiler für max. 6 Beleuchtungselemente mit insgesamt max. 60 Watt.</p>	
<p>Achtung: Bei jeder Kommission werden ein oder mehrere EVG's in ausreichender Wattzahl je Stellwand mitgeliefert. Sollten auf Grund einer differenzierten Stellplanung, z. B. Auflösung eines Vorschlages und einer damit verbundenen separaten Schaltung mehrere EVG's benötigt werden, müssen diese unbedingt zusätzlich bestellt werden (101 003). Am besten in Form einer dem Auftrag beigelegten Planungs-skizze.</p> <p>optional kann/können zusätzlich ein oder mehrere Funkdimmer bestellt werden (101 004).</p>		 <p>101 002 Zusätzlicher Verteiler für EVG 101 003, erhöht die Anzahl der Steckplätze von 6 auf 11.</p> <p>Achtung! Die maximale Leistung von 30 Watt wird hierdurch nicht erhöht.</p>	
		 <p>101 004 Zusätzlicher 4-Kanal Funkdimmer für EVG 101 003.</p>	


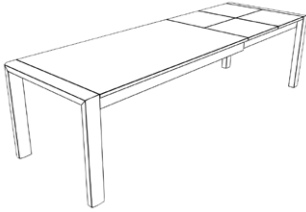
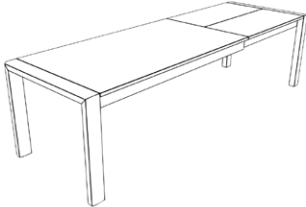
PUERTO

Couchtische

	Best.-Nr. / Maße Beschreibung		Best.-Nr. / Maße Beschreibung	
	<p>152 515 65 x 65 cm 152 516 80 x 80 cm 152 517 115 x 65 cm</p> <p>1 Holzplatte 1 Zwischenablage aus Tischlerplatte furniert H 45,0 cm</p>		<p>152 530 65 x 65 cm 152 531 80 x 80 cm 152 532 115 x 65 cm</p> <p>1 Platte mit Glaseinlage 1 Zwischenablage aus Tischlerplatte furniert H 45,0 cm</p>	
			<p>152 522</p> <p>1 Holzplatte mit Liffunktion 2 Schubkästen B 82,0, H 40,0 – 72,5, T 82,0 cm</p>	



Esstische

	Best.-Nr. / Maße Beschreibung			Best.-Nr. / Maße Beschreibung	
	<p>152 570 90 x 140 cm</p> <p>152 571 90 x 160 cm</p> <p>152 572 90 x 180 cm</p> <p>152 573 100 x 200 cm</p> <p>152 574 100 x 220 cm</p> <p>Esstisch mit fester Platte H 76,0 cm</p>			<p>152 590 90 x 160 (210/260) cm</p> <p>152 591 90 x 180 (230/280) cm</p> <p>152 592 100 x 200 (250/300) cm</p> <p>152 593 100 x 220 (270/320) cm</p> <p>Esstisch (ausziehbar) mit 2 Klappeinlagen à 50,0 cm H 76,0 cm</p>	
	<p>152 580 90 x 160 (260) cm</p> <p>152 581 90 x 180 (280) cm</p> <p>152 582 100 x 200 (300) cm</p> <p>152 583 100 x 220 (320) cm</p> <p>Esstisch (ausziehbar) mit 1 Klappeinlage 100,0 cm H 76,0 cm</p>				

