

# Möbel LETZ

*Finden und Wohlfühlen*



## Typenplan

#402 Sideboard von Skovby - Kommode ca. 86 cm hoch

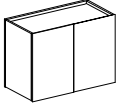
### **Wichtiger Hinweis für Sie**

Etwaige Hinweise des Herstellers in dieser Produktinformation, die sich auf die Gewährleistung beziehen, haben für Sie keinerlei Bindungswirkung und können von Ihnen ignoriert werden. Ihre gesetzlichen Gewährleistungsrechte als Verbraucher uns gegenüber, als Ihrem Verkäufer, werden dadurch in keiner Weise berührt oder eingeschränkt. Sie können sich wegen aller Mängel jederzeit an uns wenden. Darüber hinaus gehende Herstellergarantien bleiben natürlich unberührt. Dieser Artikel wird hergestellt von Skovby Møbelfabrik A/S, Frichsvej 43, 8464 Galten, Dänemark





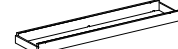


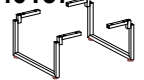
Möbel Letz GmbH  
Am Gewerbepark 11  
06895 Zahna-Elster

Tel.: 035383 - 6018 50

Fax.: 035383 - 6018 17

| AUFBEWAHRUNGSMÖBEL   |  |   | Eiche    |         |                |               | Mokka Eiche* | Schwarze Eiche* | Nussbaum |                | Buche    |         |
|--|--|---|----------|---------|----------------|---------------|--------------|-----------------|----------|----------------|----------|---------|
|  | Maße in cm<br>B x T x H  | Oberflächen-<br>behandlung/<br>Material | Lackiert | Geseift | Geölt<br>natur | Geölt<br>weiß | Lackiert     | Lackiert        | Lackiert | Geölt<br>natur | Lackiert | Geseift |
|  |  |   |          |         |                |               |              |                 |          |                |          |         |
| <b>SM 402 **</b><br> | 2 Türen<br>1 langer Boden<br>1 Schublade<br><br>84x43x68 cm<br>m3: 0,31 kg: 33 | <b>Furnier</b>                          |          |         |                |               |              |                 |          |                |          |         |
|  |  |   |          |         |                |               |              |                 |          |                |          |         |
|  |  |   |          |         |                |               |              |                 |          |                |          |         |
|  |  |   |          |         |                |               |              |                 |          |                |          |         |

\* Schwarze und Mokka Eiche sind auf Eiche gebeizt. \*\* Deckplatte (zwingend erforderlich).

| AUFBEWAHRUNGSMÖBEL   |                               |   | Eiche            |                            |                          |               | Mokka Eiche* | Schwarze Eiche* | Nussbaum |                | Laminat  | Nano-laminat |
|--|-------------------------------|---|------------------|----------------------------|--------------------------|---------------|--------------|-----------------|----------|----------------|----------|--------------|
| Deckplatten  | Maße in cm<br>B x T x H       | Oberflächen-<br>behandlung/<br>Material | Lackiert         | Geseift                    | Geölt<br>natur           | Geölt<br>weiß | Lackiert     | Lackiert        | Lackiert | Geölt<br>natur | Weiß     | Schwarz      |
|  Deckplatte aus Holz für SM402     | 81x39x2 cm<br>m3: 0,01 kg: 4  | Furnier                                 |                  |                            |                          |               |              |                 |          |                |          |              |
|  Deckplatte aus Holz für SM404     | 166x39x2 cm<br>m3: 0,03 kg: 6 | Furnier                                 |                  |                            |                          |               |              |                 |          |                |          |              |
|  Deckplatte aus Holz für SM405     | 208x39x2 cm<br>m3: 0,03 kg: 8 | Furnier                                 |                  |                            |                          |               |              |                 |          |                |          |              |
|  |                               |   | Eiche            |                            |                          |               | Mokka Eiche* | Schwarze Eiche* | Nussbaum |                | Buche    |              |
| Holzsockelrahmen   | Maße in cm<br>B x T x H       | Oberflächen-<br>behandlung/<br>Material | Lackiert         | Geseift                    | Geölt<br>natur           | Geölt<br>weiß | Lackiert     | Lackiert        | Lackiert | Geölt<br>natur | Lackiert | Geseift      |
|  Sockelrahmen aus Holz für SM402   | 84x36x9 cm<br>m3: 0,04 kg: 4  | Furnier                                 |                  |                            |                          |               |              |                 |          |                |          |              |
|  Sockelrahmen aus Holz für SM404   | 169x36x9 cm<br>m3: 0,08 kg: 7 | Furnier                                 |                  |                            |                          |               |              |                 |          |                |          |              |
|  Sockelrahmen aus Holz für SM405   | 211x36x9 cm<br>m3: 0,11 kg: 9 | Furnier                                 |                  |                            |                          |               |              |                 |          |                |          |              |
|  Sockelrahmen aus Holz für SM452 | 100x36x9 cm<br>m3: 0,05 kg: 6 | Furnier                                 |                  |                            |                          |               |              |                 |          |                |          |              |
| Stahlbeine   | Maße in cm<br>T x H           | Oberflächen-<br>behandlung/<br>Material | Metal<br>satin** | Schwarz-<br>grau<br>7021** | Creme-<br>weiß<br>9001** |               |              |                 |          |                |          |              |
|  Beine für die SM400-Serie       | 34x18 cm<br>m3: 0,02 kg: 1    | Stahl                                   |                  |                            |                          |               |              |                 |          |                |          |              |

\* Schwarze und Mokka Eiche sind auf Eiche gebeizt. \*\* Pulverbeschichteter Stahl.