

# Möbel LETZ

*Finden und Wohlfühlen*



## Typenplan

MR 1390 von Musterring - Wohnlandschaft Ausführung rechts stone

### **Wichtiger Hinweis für Sie**

Etwaige Hinweise des Herstellers in dieser Produktinformation, die sich auf die Gewährleistung beziehen, haben für Sie keinerlei Bindungswirkung und können von Ihnen ignoriert werden. Ihre gesetzlichen Gewährleistungsrechte als Verbraucher uns gegenüber, als Ihrem Verkäufer, werden dadurch in keiner Weise berührt oder eingeschränkt. Sie können sich wegen aller Mängel jederzeit an uns wenden. Darüber hinaus gehende Herstellergarantien bleiben

Möbel Letz GmbH  
Am Gewerbepark 11  
06895 Zahna-Elster

Tel.: 035383 - 6018 50

Fax.: 035383 - 6018 17

# Musterring

MR 1390

\_\_\_ TYPENLISTE

du  
bist  
zuhause\_



ⓓ

■ Produktveränderungen und Qualitätsverbesserungen im Sinne des technischen Fortschrittes oder zum Erhalt der Lieferfähigkeit (Form/Farbe/Funktion usw.) bzw. die Korrektur von irrümlichen Angaben behalten wir uns vor.



**Musterring**



# Musterring

dein Partner für ein Zuhause,  
das so einzigartig ist wie du selbst

Für alle größeren Programme sind Prospekte erhältlich, für komplexe Programme hält Musterring detaillierte Montageanleitungen bereit. Auch der Blick ins Internet lohnt sich: Unter [www.musterring.com](http://www.musterring.com) findet sich eine Fülle an hilfreichen Informationen.




### Unser Service

Wir wollen, dass dein Zuhause perfekt wird. Deshalb sind wir am Servicetelefon und an 550 Standorten weltweit für dich da. Und unser CAD-Planungsservice hilft dir gern bei deiner Wunscheinrichtung.



### Unsere Nachhaltigkeit

Wir übernehmen Verantwortung: für dich, für uns, für unseren Planeten. Deshalb setzen wir auf ressourceneffiziente Produktionsmethoden ohne lange Lieferketten und Lagerhaltung.



### Unsere Qualität

Wer sich einmal sein Lieblings-Zuhause eingerichtet hat, der möchte es möglichst lang genießen. Hier kommt unsere Leidenschaft für Qualität ins Spiel: Wir prüfen unsere Produkte ausgiebig, bevor wir sie dir anbieten. Das verbrieft wir mit dem Musterring Garantiezertifikat und einer Garantie von 5 Jahren.

Du hast Fragen zu Kollektion oder Qualität?

Du benötigst Stoffmuster oder Info-Materialien?

### Unser Service hilft gerne weiter:

Telefon:  
+49 (0)5242 592260  
E-Mail:  
service@musterring.de

Du erreichst uns montags bis freitags, 8:00–17:00 Uhr



### Deine Individualität

Wir finden, ein Zuhause sollte man ganz nach seinen Vorstellungen gestalten können. Dafür steht dir bei uns eine ganze Welt an Farben, Formen und Materialien zur Verfügung. Werde zum Designer deines eigenen Wohn-Ichs.



### Deine Möbelpflege

Wir möchten, dass du lange Freude an deinen Möbeln hast. Deshalb halten wir unter [www.musterring-care.com](http://www.musterring-care.com) eine große Auswahl an Pflegemitteln bereit – alle dermatologisch getestet und gesundheitlich unbedenklich.



**Musterring**



## Programmbesonderheiten, Programminformationen

### Querschnitt und Beschreibung

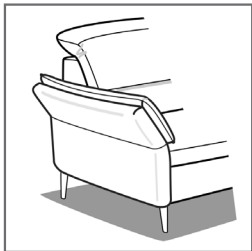


- ① Bezugsmaterial
- ② Watteabdeckung
- ③ Lehnenpolster aus hochwertigem Kaltschaum.
- ④ Hochelastische Polstergurte.
- ⑤ Armlehnenpolster aus Polyätherschaum.
- ⑥ Sitzkissen aus hochwertigem Kaltschaum (RG 40) oder optional mit Federkernsitz (aus gezogenem Federstahldraht) lieferbar.
- ⑦ Filzabdeckung
- ⑧ Unterfederung mit dauerelastischen Wellenfedern.
- ⑨ Gestell aus Hartholz und anderen Holzwerkstoffen.

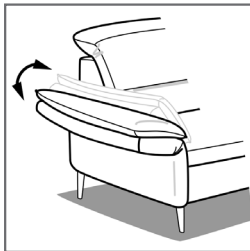
### Programmübersicht

■ Vorschläge	Seite 7
■ Sofas	Seite 9
■ Spitzecken	Seite 11
■ Rundecken	Seite 12
■ Anreihenelemente	Seite 13
■ Anreihsofas	Seite 17
■ Anreihsofas mit festem Hocker	Seite 25
■ Canapes	Seite 27
■ Kombielemente	Seite 35
■ Hocker	Seite 43
■ Kissen	Seite 45
■ Armlehnkissen	Seite 46
■ Zusammenstellungen	Seite 47

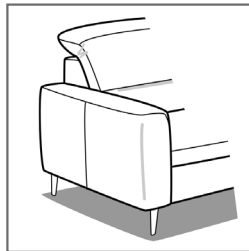
### 3 Armlehnausführungen (bitte Maßangaben beachten)



**Armlehne A**  
Breite 19 cm



**Armlehne A**  
mit Liegearmlehne  
LAL (gegen Aufpreis)  
Breite 19 – 27 cm



**Armlehne B**  
Breite 17 cm

### 2 Fußformen

Fußhöhe ca. 11,0 cm = SH 46,0 cm



Alufuß poliert  
W014-M25



Alufuß schwarz  
W014-M01

Fußhöhe ca. 13,0 cm = SH 48,0 cm



Alufuß poliert  
W014-M25



Alufuß schwarz  
W014-M01

### 2 Sitzqualitäten



Kaltschaum



Federkern

## Programmbesonderheiten, Programminformationen

### ■ Stoff

Materialbezogene Hinweise findest du in unseren Stoffflaschen auf der Rückseite bei den einzelnen Stoffqualitäten. Alle Typen (außer 2,5- und 3-Sitzer mit und ohne Bettfunktion, siehe Typenplan Seite 2) sind im Rücken echt bezogen.

### ■ Kappnaht

Die Garnfarbe ist dem jeweiligen Bezugsmaterial und dessen Farbe angepasst.

### ■ Achtung!

Die Arm- und Kopfpolsterlehnen sind nicht zum Sitzen geeignet. Die maximale Belastbarkeit beträgt ca. 13 kg.

### ■ Wellenbildung

Durch die unterschiedlichen Beschaffenheiten der Bezugsmaterialien und der verarbeiteten Polsterwatte neigt dieses leger verarbeitete Modell zur Wellenbildung. Unterstützt wird diese Entwicklung dadurch, dass der Stoff sich unter Einfluss von Körperwärme, Körperfeuchtigkeit und Körpergewicht mehr oder minder dehnt und dadurch „Wellen“ bildet. Wellen, welche durch die Dehnungseigenschaften des verwendeten Stoffes oder aufgrund großer Polsterflächen entstehen, stellen keinen Sachmangel dar. Es handelt sich um einen natürlichen Vorgang, der als Charaktereigenschaft leger verarbeiteter Modelle zu sehen ist.

### ■ Die warentypischen Produkteigenschaften sowie wichtige Hinweise zum Schutz deiner Fußböden entnehme bitte der Gebrauchs- und Pflegeanleitung ([www.musterring.com](http://www.musterring.com)). Für nutzungsbedingte Eindrücke oder Abriebspuren auf empfindlichen Böden wird keine Haftung übernommen.

## Empfohlene Pflegesets ([www.musterring-care.com](http://www.musterring-care.com)):

- Stoffe: **3001** Textil- und Microfaser-Pflegeset

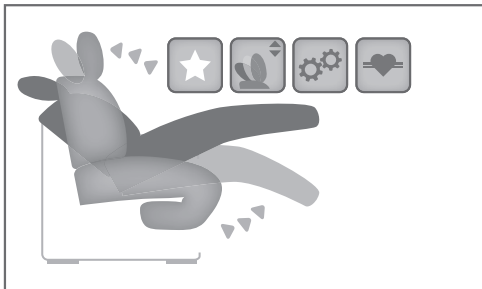
## Abkürzungen

...L	links	...A	Element mit Bettfunktion
...R	rechts	LAL	Liegearmlehne
Aho	Anstellhocker	KV	Kopfpolsterverstellung
CanG	Canape gerade	WAH1	WallAway Herz-Waage 1-motorisch
CanGX	Canape gerade X	WAH2	WallAway Herz-Waage 2-motorisch und motorisch verstellbares Kopfpolster
Can	Canape	FA	Funktionsablage
CanX	Canape X	HS	Handschalter
...MoLi	motorisches Canape zum Liegen	XL Ho	Hocker XL
1,5KOG	Kombielement, 1,5-sitzig, gerade, mit Anstellhocker	XL HoF	Hocker XL, aufklappbar (F)
1,5KO	Kombielement, 1,5-sitzig, mit Anstellhocker	XXL Ho	Hocker XXL
1XKOG	Kombielement X, 1-sitzig, gerade, mit Anstellhocker	XXL HoF	Hocker XXL, aufklappbar (F)
1XKO	Kombielement X, 1-sitzig, mit Anstellhocker		
...RR	Element mit Relaxrücken (RR)		
...F	Element mit Aufklappfunktion (F)		
...EL	Element ohne Armlehnen (Anreihelement)		
SE	Spitzecke		
SEG	Spitzecke, groß		
RE	Rundecke		
RERR	Rundecke mit Relaxrücken		

## Programmbesonderheiten, Programminformationen

### Funktionen (gegen Aufpreis)

#### WallAway Herz-Waage 1-motorisch WAH1



WallAway-Funktion pro Sitz wählbar.  
Max. Belastbarkeit 120 kg.

2 x Touch-Button (seitlich links im Sitz)

Durch Betätigen des Touch-Button fährt die Beinauflage auf Sitzhöhe und der Sitz zusätzlich einige cm nach oben sowie nach vorne in eine Relaxposition, hierbei bleibt der Rücken wandfrei.

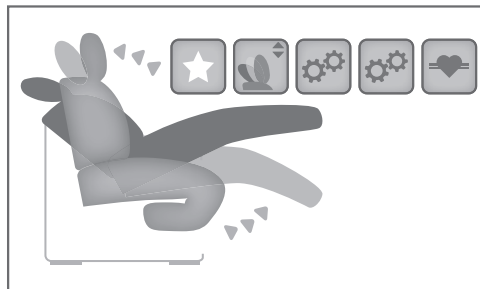
Der Rücken fährt nun anschließend weiter bis zur Liegeposition und der Sitz fährt in dieser Bewegung weiter nach vorne und oben bis in eine angenehme Herz- und Waageposition. In Verbindung mit dem hochgeklappten Rücken wird max. eine Wandfreiheit von ca. 25 cm benötigt.

Individuelle Zusammenstellungen der einzelnen Sitzfunktionen in den Typen möglich (siehe Aufpreise).

Nicht mit FA in einem Sitz möglich!

Bitte denke an die Bestellung der Kopfpolsterverstellung!

#### WallAway Herz-Waage 2-motorisch und motorisch verstellbares Kopfpolster WAH2



WallAway-Funktion pro Sitz wählbar.  
Max. Belastbarkeit 120 kg.


Funktionalität wie WallAway Herz-Waage 1-motorisch, jedoch inkl. motorischer Kopfpolsterverstellung (daher bitte separaten Aufpreis beachten).

Nur in Kombination mit motorischer WallAway-Funktion im Sitz möglich. Auslösung durch 2x zusätzliche Touch-Button im Sitz.

Individuelle Zusammenstellungen der einzelnen Sitzfunktionen in den Typen möglich (siehe Aufpreise). Nicht mit FA in einem Sitz möglich!

Bitte denke an die Bestellung der Kopfpolsterverstellung!

#### Kopfpolsterverstellung (KV)



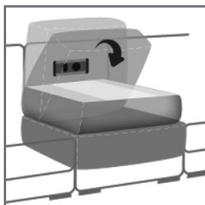
Einzel verstellbare Kopfpolster mit Rasterfunktion und Faltenoptimierung.  
In der jeweiligen (pro) Type nur komplett und nicht individuell bestellbar.

#### HS Handschalter



HS Handschalter für motorische Bedienung pro Sitz mit Armlehne.  
Nur in Verbindung mit motorischen Funktionen.  
Nur in Sitzen mit Armlehne und in Elementen mit zwei Armlehnen komplett möglich.

#### Funktionsablage FA



Funktionsablage mit integrierter Steckdose und USB-Ladeanschluss. Durch das nach vorne klappende Rückenpolster werden der Ablagetisch und die Steckdose uneingeschränkt nutzbar.

Ablageplatte wird immer im Farbton der FüÙe geliefert.

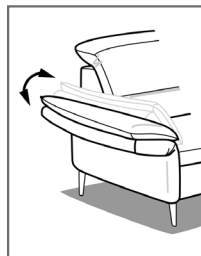
Bitte gib immer die passende Steckdosenart für das zu beliefernde Land an.

Individuelle Zusammenstellung der einzelnen Sitzfunktionen in den Typen möglich (siehe Aufpreise).

Mögliche Typen sind mit einem Dreieck (▼) gekennzeichnet.

Nicht armlehnenseitig und nicht mit WallAway-Funktion in einem Sitz möglich!

#### Liegearmlehne LAL









Liegearmlehne in allen Elementen mit der Armlehne A möglich.  
In der Type nur komplett möglich.

#### Akku









Für kabellose Funktion im Sitz.  
Nur in Verbindung mit WAH1 und WAH2 möglich.  
2,2Ah Li-ion




## Vorschläge

	Best.-Nr. / Maße Beschreibung	
	<p><b>Vorschlag 1A</b> bestehend aus:</p> <ul style="list-style-type: none"> <li>■ <b>3L</b> Anreihsofa, 3-sitzig, Armlehne links</li> <li>■ <b>RE</b> Rundecke</li> <li>■ <b>1,5AhoR</b> Anreihenelement, 1,5-sitzig, Anstelhocker rechts (Piktogramm zeigt Armlehne B)</li> </ul> <p>ca. H 83/103, SH 46, T 107, ST 54 cm Schenkelmaß ca. 293 x 259 cm</p> <p><b>Gegen Aufpreis:</b>  <b>1 x WAH1</b> WallAway Funktion  <b>1 x Akku</b> für WallAway Funktion  <b>1 x HS</b> Handschalter  <b>1 x FA</b> Funktionsablage  <b>1 x F</b> Aufklappfunktion für Abschlusshocker  <b>5 x KV</b> Kopfpolsterverstellung (pro Type)  <b>1 x LAL</b> Liegearmlehne für Armlehne A  <b>1 x Rücken</b> echt</p>	Stoffgruppe D 
	<p><b>Vorschlag 1B</b> bestehend aus:</p> <ul style="list-style-type: none"> <li>■ <b>AhoL1,5</b> Anreihenelement, Anstelhocker links, 1,5-sitzig</li> <li>■ <b>RE</b> Rundecke</li> <li>■ <b>3R</b> Anreihsofa, 3-sitzig, Armlehne rechts (Piktogramm zeigt Armlehne B)</li> </ul> <p>ca. H 83/103, SH 46, T 107, ST 54 cm Schenkelmaß ca. 293 x 259 cm</p> <p><b>Gegen Aufpreis:</b>  <b>1 x WAH1</b> WallAway Funktion  <b>1 x Akku</b> für WallAway Funktion  <b>1 x HS</b> Handschalter  <b>1 x FA</b> Funktionsablage  <b>1 x F</b> Aufklappfunktion für Abschlusshocker  <b>5 x KV</b> Kopfpolsterverstellung (pro Type)  <b>1 x LAL</b> Liegearmlehne für Armlehne A  <b>1 x Rücken</b> echt</p>	Stoffgruppe D 
	<p><b>Vorschlag 2A</b> bestehend aus:</p> <ul style="list-style-type: none"> <li>■ <b>CANL</b> Canape links</li> <li>■ <b>2,5EL</b> Anreihenelement, 2,5-sitzig, ohne Armlehne</li> <li>■ <b>1XKOR</b> Kombielement X, 1-sitzig, Anstelhocker rechts (Piktogramm zeigt Armlehne A)</li> </ul> <p>ca. H 83/103, SH 46, T 107, ST 54 cm Schenkelmaß ca. 179 x 323 x 213 cm</p> <p><b>Gegen Aufpreis:</b>  <b>1 x LAL</b> Liegearmlehne für Armlehne A  <b>1 x FA</b> Funktionsablage  <b>6 x KV</b> Kopfpolsterverstellung (pro Type)  <b>1 x Querschläfer</b> Funktion  <b>1 x Liegefläche</b> Querschläfer echt  <b>1 x Rücken</b> echt  <b>1 x motorische Funktion</b> Sitzvorzug Canape</p>	Stoffgruppe D 

## Vorschläge

	Best.-Nr. / Maße Beschreibung	
	<p><b>Vorschlag 2B</b> bestehend aus:</p> <ul style="list-style-type: none"> <li>■ <b>1XKOL</b> Kombielement X, 1-sitzig, Anstelhocker links</li> <li>■ <b>2,5EL</b> Anreihelement, 2,5-sitzig, ohne Armlehne</li> <li>■ <b>CANR</b> Canape rechts</li> </ul> <p>(Piktogramm zeigt Armlehne A) ca. H 83/103, SH 46, T 107, ST 54 cm Schenkelmaß ca. 213 x 323 x 179 cm</p> <p><b>Gegen Aufpreis:</b>  <b>1 x LAL</b> Liegearmlehne für Armlehne A  <b>1 x FA</b> Funktionsablage  <b>6 x KV</b> Kopfpolsterverstellung (pro Type)  <b>1 x</b> Querschläfer Funktion  <b>1 x</b> Liegefläche Querschläfer echt  <b>1 x</b> Rücken echt  <b>1 x</b> motorische Funktion Sitzvorzug Canape</p>	<p style="text-align: right;"><b>Stoffgruppe D</b></p> 
	<p><b>Vorschlag 3A</b> bestehend aus:</p> <ul style="list-style-type: none"> <li>■ <b>1XKOGL</b> Kombielement X, gerade, Anstelhocker links</li> <li>■ <b>2,5R</b> Anreihsofa, 2,5-sitzig, Armlehne rechts</li> </ul> <p>(Piktogramm zeigt Armlehne A) ca. H 83/103, SH 46, T 107, ST 54 cm Schenkelmaß ca. 213 x 260 cm</p> <p><b>Gegen Aufpreis:</b>  <b>1 x WAH1</b> WallAway Funktion  <b>1 x Akku</b> für WallAway Funktion  <b>1 x HS</b> Handschalter  <b>1 x LAL</b> Liegearmlehne für Armlehne A  <b>1 x FA</b> Funktionsablage  <b>5 x KV</b> Kopfpolsterverstellung (pro Type)  <b>1 x</b> Rücken echt</p>	<p style="text-align: right;"><b>Stoffgruppe D</b></p> 
	<p><b>Vorschlag 3B</b> bestehend aus:</p> <ul style="list-style-type: none"> <li>■ <b>2,5L</b> Anreihsofa, 2,5-sitzig, Armlehne links</li> <li>■ <b>1XKOGR</b> Kombielement X, gerade, Anstelhocker rechts</li> </ul> <p>(Piktogramm zeigt Armlehne A) ca. H 83/103, SH 46, T 107, ST 54 cm Schenkelmaß ca. 260 x 213 cm</p> <p><b>Gegen Aufpreis:</b>  <b>1 x WAH1</b> WallAway Funktion  <b>1 x Akku</b> für WallAway Funktion  <b>1 x HS</b> Handschalter  <b>1 x LAL</b> Liegearmlehne für Armlehne A  <b>1 x FA</b> Funktionsablage  <b>5 x KV</b> Kopfpolsterverstellung (pro Type)  <b>1 x</b> Rücken echt</p>	<p style="text-align: right;"><b>Stoffgruppe D</b></p> 

## Sofas

			
Maße	ca. B 146, H 83/103, SH 46, T 107, ST 54 cm	ca. B 146, H 83/103, SH 46, T 107, ST 54 cm	ca. B 172, H 83/103, SH 46, T 107, ST 54 cm
Artikel	Sofa, 2-sitzig, feste Standardausführung  (Rücken echt)	Sofa, 2-sitzig, WallAway-Funktion (gegen Aufpreis möglich), für Funktionsvariante, zweigeteilte Lieferung  (Rücken echt)	Sofa, 2,5-sitzig, feste Standardausführung  (Rücken Spannstoff)
Best.-Nr.	<b>2</b>	<b>2W</b>	<b>2,5</b>



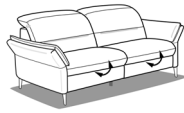
**Ausführung**

Stoffgruppe B			
Stoffgruppe C			
Stoffgruppe D			
Stoffgruppe E			
Stoffgruppe F			
Stoffgruppe G			
Stoffgruppe H			
Stoffgruppe I			

**Gegen Aufpreis:**

<b>WAH1</b> WallAway Funktion	-		-
<b>WAH2</b> WallAway Funkt. inkl. mot. Kopfverst.	-		-
<b>Akku</b> für WallAway Funktion	-		-
<b>HS</b> Handschalter	-		-
<b>KV</b> Kopfpolsterverstellung (pro Type)			
<b>LAL</b> Liegearmlehne für Armlehne A			
<b>FA</b> Funktionsablage	-	-	-
Liegefläche Querschläfer echt	-	-	-
Querschläfer Funktion	-	-	-
<b>F</b> Aufklappfunktion für Abschlusschocker	-	-	-
Rücken echt	-	-	-

Sofas

			
Maße	ca. B 172, H 83/103, SH 46, T 107, ST 54 cm	ca. B 198, H 83/103, SH 46, T 107, ST 54 cm	ca. B 198, H 83/103, SH 46, T 107, ST 54 cm
Artikel	Sofa, 2,5-sitzig, WallAway-Funktion (gegen Aufpreis möglich), für Funktionsvariante, zweigeteilte Lieferung  (Rücken Spannstoff)	Sofa, 3-sitzig, feste Standardausführung  (Rücken Spannstoff)	Sofa, 3-sitzig, WallAway-Funktion (gegen Aufpreis möglich), für Funktionsvariante, zweigeteilte Lieferung  (Rücken Spannstoff)
Best.-Nr.	<b>2,5W</b>	<b>3</b>	<b>3W</b>





**Ausführung**

Stoffgruppe B			
Stoffgruppe C			
Stoffgruppe D			
Stoffgruppe E			
Stoffgruppe F			
Stoffgruppe G			
Stoffgruppe H			
Stoffgruppe I			

**Gegen Aufpreis:**

<b>WAH1</b> WallAway Funktion		-	
<b>WAH2</b> WallAway Funkt. inkl. mot. Kopfverst.		-	
<b>Akku</b> für WallAway Funktion		-	
<b>HS</b> Handschalter		-	
<b>KV</b> Kopfpolsterverstellung (pro Type)			
<b>LAL</b> Liegearmlehne für Armlehne A			
<b>FA</b> Funktionsablage	-	-	-
Liegefläche Querschläfer echt	-	-	-
Querschläfer Funktion	-	-	-
<b>F</b> Aufklappfunktion für Abschlusshocker	-	-	-
Rücken echt			

## Spitzecken

				
Maße	ca. B 102, H 83/103, SH 46, T 102, ST 54 cm	ca. B 102/107, H 83/103, SH 46, T 102/107, ST 54 cm	ca. B 102/107, H 83/103, SH 46, T 102/107, ST 54 cm	ca. B 107, H 83/103, SH 46, T 107, ST 54 cm
Artikel	Spitzecke (nur in Verbindung mit Elementen MIT Bettfunktion möglich, jedoch NICHT in Verbindung mit Elementen MIT WAH-Funktion möglich)  (Rücken echt)	Spitzecke links (nur in Kombination von Bettfunktion mit WAH-Funktion oder ohne Bettfunktion mit WAH- Funktion), SEL = Element mit WAH- Funktion links / Bettelement rechts  (Rücken echt)	Spitzecke rechts (nur in Kombination von Bettfunktion mit WAH-Funktion oder ohne Bettfunktion mit WAH- Funktion), SER = Bettelement links / Element mit WAH-Funkti- on rechts  (Rücken echt)	Spitzecke groß (nur in Kombination mit Elementen ohne Bettfunktion möglich)  (Rücken echt)
Best.-Nr.	<b>SE</b>	<b>SEL</b>	<b>SER</b>	<b>SEG</b>



**Ausführung**

Stoffgruppe B				
Stoffgruppe C				
Stoffgruppe D				
Stoffgruppe E				
Stoffgruppe F				
Stoffgruppe G				
Stoffgruppe H				
Stoffgruppe I				

**Gegen Aufpreis:**

<b>WAH1</b> WallAway Funktion	-	-	-	-
<b>WAH2</b> WallAway Funkt. inkl. mot. Kopfverst.	-	-	-	-
<b>Akku</b> für WallAway Funktion	-	-	-	-
<b>HS</b> Handschalter	-	-	-	-
<b>KV</b> Kopfpolsterverstellung (pro Type)				
<b>LAL</b> Liegearmlehne für Armlehne A	-	-	-	-
<b>FA</b> Funktionsablage	-	-	-	-
Liegefläche Querschläfer echt	-	-	-	-
Querschläfer Funktion	-	-	-	-
<b>F</b> Aufklappfunktion für Abschlusshocker	-	-	-	-
Rücken echt	-	-	-	-

## Rundecken

			
Maße	ca. B 116, H 83/103, SH 46, T 116, ST 54 cm	ca. B 116, H 83/103, SH 46, T 116, ST 54 cm	
Artikel	Rundecke, 2-geteilte Optik (nur in Verbindung mit Elementen ohne Bettfunktion möglich)  (Rücken echt)	Rundecke mit Relaxrücken beidseitig, 3-geteilte Optik (nur in Verbindung mit Elementen ohne Bettfunktion möglich)  (Rücken echt)	
Best.-Nr.	<b>RE</b>	<b>RERR</b>	




## Ausführung

Stoffgruppe B			
Stoffgruppe C			
Stoffgruppe D			
Stoffgruppe E			
Stoffgruppe F			
Stoffgruppe G			
Stoffgruppe H			
Stoffgruppe I			

## Gegen Aufpreis:

<b>WAH1</b> WallAway Funktion	-	-	
<b>WAH2</b> WallAway Funkt. inkl. mot. Kopfverst.	-	-	
<b>Akku</b> für WallAway Funktion	-	-	
<b>HS</b> Handschalter	-	-	
<b>KV</b> Kopfpolsterverstellung (pro Type)			
<b>LAL</b> Liegearmlehne für Armlehne A	-	-	
<b>FA</b> Funktionsablage	-	-	
Liegefläche Querschläfer echt	-	-	
Querschläfer Funktion	-	-	
<b>F</b> Aufklappfunktion für Abschlusshocker	-	-	
Rücken echt	-	-	

## Anreihelemente

			
Maße	ca. B 68, H 83/103, SH 46, T 107, ST 54 cm	ca. B 68, H 83/103, SH 46, T 107, ST 54 cm	ca. B 82, H 83/103, SH 46, T 107, ST 54 cm
Artikel	Anreihelement X, 1-sitzig, ohne Armlehne, feste Standardausführung  (Rücken echt)	Anreihelement X, 1-sitzig, ohne Armlehne, WallAway-Funktion (gegen Aufpreis möglich), für Funktionsvariante  (Rücken echt)	Anreihelement, 1,5-sitzig, ohne Armlehne, feste Standardausführung  (Rücken echt)
Best.-Nr.	<b>1XEL</b>	<b>1XELW</b>	<b>1,5EL</b>




## Ausführung

Stoffgruppe B			
Stoffgruppe C			
Stoffgruppe D			
Stoffgruppe E			
Stoffgruppe F			
Stoffgruppe G			
Stoffgruppe H			
Stoffgruppe I			

## Gegen Aufpreis:

<b>WAH1</b> WallAway Funktion	-		-
<b>WAH2</b> WallAway Funkt. inkl. mot. Kopfverst.	-		-
<b>Akku</b> für WallAway Funktion	-		-
<b>HS</b> Handschalter	-	-	-
<b>KV</b> Kopfpolsterverstellung (pro Type)			
<b>LAL</b> Liegearmlehne für Armlehne A	-	-	-
<b>FA</b> Funktionsablage	-	-	-
Liegefläche Querschläfer echt	-	-	-
Querschläfer Funktion	-	-	-
<b>F</b> Aufklappfunktion für Abschlusschocker	-	-	-
Rücken echt	-	-	-

Anreihenelemente

			
Maße	ca. B 82, H 83/103, SH 46, T 107, ST 54 cm	ca. B 108, H 83/103, SH 46, T 107, ST 54 cm	ca. B 108, H 83/103, SH 46, T 107, ST 54 cm
Artikel	Anreihenelement, 1,5-sitzig, ohne Armlehne, WallAway-Funktion (gegen Aufpreis möglich), für Funktionsvariante (Rücken echt)	Anreihenelement, 2-sitzig, ohne Armlehne, feste Standardausführung (Rücken echt)	Anreihenelement, 2-sitzig, ohne Armlehne, WallAway-Funktion (gegen Aufpreis möglich), für Funktionsvariante, zweigeteilte Lieferung (Rücken echt)
Best.-Nr.	1,5ELW	2EL	2ELW




**Ausführung**

Stoffgruppe B			
Stoffgruppe C			
Stoffgruppe D			
Stoffgruppe E			
Stoffgruppe F			
Stoffgruppe G			
Stoffgruppe H			
Stoffgruppe I			

**Gegen Aufpreis:**

WAH1 WallAway Funktion		-	
WAH2 WallAway Funkt. inkl. mot. Kopfverst.		-	
Akku für WallAway Funktion		-	
HS Handschalter	-	-	-
KV Kopfpolsterverstellung (pro Type)			
LAL Liegearmlehne für Armlehne A	-	-	-
FA Funktionsablage	-		
Liegefläche Querschläfer echt	-	-	-
Querschläfer Funktion	-	-	-
F Aufklappfunktion für Abschlusshocker	-	-	-
Rücken echt	-	-	-

## Anreihelemente

			
Maße	ca. B 134, H 83/103, SH 46, T 107, ST 54 cm	ca. B 134, H 83/103, SH 46, T 107, ST 54 cm Liegefläche 126 x 125 cm	ca. B 134, H 83/103, SH 46, T 107, ST 54 cm
Artikel	Anreihelement, 2,5-sitzig, ohne Armlehne, feste Standardausführung  (Rücken Spannstoff)	Anreihelement, 2,5-sitzig, mit Querschläfer-Funktion, ohne Armlehne (nur in Verbindung mit Spitzecke, Canape oder Kombielement möglich)  (Rücken Spannstoff)	Anreihelement, 2,5-sitzig, ohne Armlehne, WallAway-Funktion (gegen Aufpreis möglich), für Funktionsvariante, zweigeteilte Lieferung  (Rücken Spannstoff)
Best.-Nr.	<b>2,5EL</b>	<b>2,5AEL</b>	<b>2,5ELW</b>



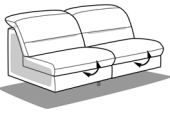
## Ausführung

Stoffgruppe B			
Stoffgruppe C			
Stoffgruppe D			
Stoffgruppe E			
Stoffgruppe F			
Stoffgruppe G			
Stoffgruppe H			
Stoffgruppe I			

## Gegen Aufpreis:

<b>WAH1</b> WallAway Funktion	-	-	
<b>WAH2</b> WallAway Funkt. inkl. mot. Kopfverst.	-	-	
<b>Akku</b> für WallAway Funktion	-	-	
<b>HS</b> Handschalter	-	-	-
<b>KV</b> Kopfpolsterverstellung (pro Type)			
<b>LAL</b> Liegearmlehne für Armlehne A	-	-	-
<b>FA</b> Funktionsablage			
Liegefläche Querschläfer echt	-		-
Querschläfer Funktion	-		-
<b>F</b> Aufklappfunktion für Abschlusschocker	-	-	-
Rücken echt			

## Anreihenelemente

			
Maße	ca. B 160, H 83/103, SH 46, T 107, ST 54 cm	ca. B 160, H 83/103, SH 46, T 107, ST 54 cm Liegefläche 125 cm	ca. B 160, H 83/103, SH 46, T 107, ST 54 cm
Artikel	Anreihenelement, 3-sitzig, ohne Armlehne, feste Standardausführung  (Rücken Spannstoff)	Anreihenelement, 3-sitzig, mit Querschläfer-Funktion, ohne Armlehne (nur in Verbindung mit Spitzecke, Canape oder Kombielement möglich)  (Rücken Spannstoff)	Anreihenelement, 3-sitzig, ohne Armlehne, WallAway-Funktion (gegen Aufpreis möglich), für Funktionsvariante, zweigeteilte Lieferung  (Rücken Spannstoff)
Best.-Nr.	<b>3EL</b>	<b>3AEL</b>	<b>3ELW</b>




## Ausführung

Stoffgruppe B			
Stoffgruppe C			
Stoffgruppe D			
Stoffgruppe E			
Stoffgruppe F			
Stoffgruppe G			
Stoffgruppe H			
Stoffgruppe I			

## Gegen Aufpreis:

<b>WAH1</b> WallAway Funktion	-	-	
<b>WAH2</b> WallAway Funkt. inkl. mot. Kopfverst.	-	-	
<b>Akku</b> für WallAway Funktion	-	-	
<b>HS</b> Handschalter	-	-	-
<b>KV</b> Kopfpolsterverstellung (pro Type)			
<b>LAL</b> Liegearmlehne für Armlehne A	-	-	-
<b>FA</b> Funktionsablage			
Liegefläche Querschläfer echt	-	-	-
Querschläfer Funktion	-	-	-
<b>F</b> Aufklappfunktion für Abschlusshocker	-	-	-
Rücken echt			

## Anreihsofas

			
Maße	ca. B 87, H 83/103, SH 46, T 107, ST 54 cm	ca. B 87, H 83/103, SH 46, T 107, ST 54 cm	ca. B 87, H 83/103, SH 46, T 107, ST 54 cm
Artikel	Anreihsofa, 1-sitzig, Armlehne links, feste Standardausführung (nicht in Verbindung mit Eck-/ Querschläferfunktion möglich)  (Rücken echt)	Anreihsofa, 1-sitzig, Armlehne rechts, feste Standardausführung (nicht in Verbindung mit Eck-/ Querschläferfunktion möglich)  (Rücken echt)	Anreihsofa, 1-sitzig, Armlehne links, WallAway-Funktion (gegen Aufpreis möglich), für Funktionsvariante (nicht in Verbindung mit Eck-/ Querschläferfunktion möglich)  (Rücken echt)
Best.-Nr.	<b>1XL</b>	<b>1XR</b>	<b>1XLW</b>




**Ausführung**

Stoffgruppe B			
Stoffgruppe C			
Stoffgruppe D			
Stoffgruppe E			
Stoffgruppe F			
Stoffgruppe G			
Stoffgruppe H			
Stoffgruppe I			

**Gegen Aufpreis:**

<b>WAH1</b> WallAway Funktion	-	-	
<b>WAH2</b> WallAway Funkt. inkl. mot. Kopfverst.	-	-	
<b>Akku</b> für WallAway Funktion	-	-	
<b>HS</b> Handschalter	-	-	
<b>KV</b> Kopfpolsterverstellung (pro Type)			
<b>LAL</b> Liegearmlehne für Armlehne A			
<b>FA</b> Funktionsablage	-	-	-
Liegefläche Querschläfer echt	-	-	-
Querschläfer Funktion	-	-	-
<b>F</b> Aufklappfunktion für Abschlusschocker	-	-	-
Rücken echt	-	-	-

## Anreihsofas

			
Maße	ca. B 87, H 83/103, SH 46, T 107, ST 54 cm	ca. B 101, H 83/103, SH 46, T 107, ST 54 cm	ca. B 101, H 83/103, SH 46, T 107, ST 54 cm
Artikel	Anreihsofa, 1-sitzig, Armlehne rechts, WallAway-Funktion (gegen Aufpreis möglich), für Funktionsvariante (nicht in Verbindung mit Eck-/ Querschläferfunktion möglich)  (Rücken echt)	Anreihsofa, 1,5-sitzig, Armlehne links, feste Standardausführung  (Rücken echt)	Anreihsofa, 1,5-sitzig, Armlehne rechts, feste Standardausführung  (Rücken echt)
Best.-Nr.	<b>1XRW</b>	<b>1,5L</b>	<b>1,5R</b>




## Ausführung

Stoffgruppe B			
Stoffgruppe C			
Stoffgruppe D			
Stoffgruppe E			
Stoffgruppe F			
Stoffgruppe G			
Stoffgruppe H			
Stoffgruppe I			

## Gegen Aufpreis:

<b>WAH1</b> WallAway Funktion		-	-
<b>WAH2</b> WallAway Funkt. inkl. mot. Kopfverst.		-	-
<b>Akku</b> für WallAway Funktion		-	-
<b>HS</b> Handschalter		-	-
<b>KV</b> Kopfpolsterverstellung (pro Type)			
<b>LAL</b> Liegearmlehne für Armlehne A			
<b>FA</b> Funktionsablage	-	-	-
Liegefläche Querschläfer echt	-	-	-
Querschläfer Funktion	-	-	-
<b>F</b> Aufklappfunktion für Abschlusshocker	-	-	-
Rücken echt	-	-	-

## Anreihsofas

			
Maße	ca. B 101, H 83/103, SH 46, T 107, ST 54 cm	ca. B 101, H 83/103, SH 46, T 107, ST 54 cm	ca. B 127, H 83/103, SH 46, T 107, ST 54 cm
Artikel	Anreihsofa, 1,5-sitzig, Armlehne links, WallAway-Funktion (gegen Aufpreis möglich), für Funktionsvariante  (Rücken echt)	Anreihsofa, 1,5-sitzig, Armlehne rechts, WallAway-Funktion (gegen Aufpreis möglich), für Funktionsvariante  (Rücken echt)	Anreihsofa, 2-sitzig, Armlehne links, feste Standardausführung  (Rücken echt)
Best.-Nr.	<b>1,5LW</b>	<b>1,5RW</b>	<b>2L</b>




**Ausführung**

Stoffgruppe B			
Stoffgruppe C			
Stoffgruppe D			
Stoffgruppe E			
Stoffgruppe F			
Stoffgruppe G			
Stoffgruppe H			
Stoffgruppe I			

**Gegen Aufpreis:**

<b>WAH1</b> WallAway Funktion			–
<b>WAH2</b> WallAway Funkt. inkl. mot. Kopfverst.			–
<b>Akku</b> für WallAway Funktion			–
<b>HS</b> Handschalter			–
<b>KV</b> Kopfpolsterverstellung (pro Type)			
<b>LAL</b> Liegearmlehne für Armlehne A			
<b>FA</b> Funktionsablage	–	–	
Liegefläche Querschläfer echt	–	–	–
Querschläfer Funktion	–	–	–
<b>F</b> Aufklappfunktion für Abschlusshocker	–	–	–
Rücken echt	–	–	–

## Anreihsofas

			
Maße	ca. B 127, H 83/103, SH 46, T 107, ST 54 cm	ca. B 127, H 83/103, SH 46, T 107, ST 54 cm	ca. B 127, H 83/103, SH 46, T 107, ST 54 cm
Artikel	Anreihsofa, 2-sitzig, Armlehne rechts, feste Standardausführung  (Rücken echt)	Anreihsofa, 2-sitzig, Armlehne links, WallAway-Funktion (gegen Aufpreis möglich), für Funktionsvariante  (Rücken echt)	Anreihsofa, 2-sitzig, Armlehne rechts, WallAway-Funktion (gegen Aufpreis möglich), für Funktionsvariante  (Rücken echt)
Best.-Nr.	<b>2R</b>	<b>2LW</b>	<b>2RW</b>




## Ausführung

Stoffgruppe B			
Stoffgruppe C			
Stoffgruppe D			
Stoffgruppe E			
Stoffgruppe F			
Stoffgruppe G			
Stoffgruppe H			
Stoffgruppe I			

## Gegen Aufpreis:

<b>WAH1</b> WallAway Funktion	–		
<b>WAH2</b> WallAway Funkt. inkl. mot. Kopfverst.	–		
<b>Akku</b> für WallAway Funktion	–		
<b>HS</b> Handschalter	–		
<b>KV</b> Kopfpolsterverstellung (pro Type)			
<b>LAL</b> Liegearmlehne für Armlehne A			
<b>FA</b> Funktionsablage			
Liegefläche Querschläfer echt	–	–	–
Querschläfer Funktion	–	–	–
<b>F</b> Aufklappfunktion für Abschlusshocker	–	–	–
Rücken echt	–	–	–

## Anreihsofas

			
Maße	ca. B 153, H 83/103, SH 46, T 107, ST 54 cm	ca. B 153, H 83/103, SH 46, T 107, ST 54 cm	ca. B 153, H 83/103, SH 46, T 107, ST 54 cm Liegefläche 180 x 125 cm
Artikel	Anreihsofa, 2,5-sitzig, Armlehne links, feste Standardausführung  (Rücken Spannstoff)	Anreihsofa, 2,5-sitzig, Armlehne rechts, feste Standardausführung  (Rücken Spannstoff)	Anreihsofa, 2,5-sitzig, mit Querschläfer-Funktion, Armlehne links (nur in Verbindung mit Spitzecke, Canape oder Kombielement möglich)  (Rücken Spannstoff)
Best.-Nr.	<b>2,5L</b>	<b>2,5R</b>	<b>2,5AL</b>




**Ausführung**

Stoffgruppe B			
Stoffgruppe C			
Stoffgruppe D			
Stoffgruppe E			
Stoffgruppe F			
Stoffgruppe G			
Stoffgruppe H			
Stoffgruppe I			

**Gegen Aufpreis:**

<b>WAH1</b> WallAway Funktion	-	-	-
<b>WAH2</b> WallAway Funkt. inkl. mot. Kopfverst.	-	-	-
<b>Akku</b> für WallAway Funktion	-	-	-
<b>HS</b> Handschalter	-	-	-
<b>KV</b> Kopfpolsterverstellung (pro Type)			
<b>LAL</b> Liegearmlehne für Armlehne A			
<b>FA</b> Funktionsablage			
Liegefläche Querschläfer echt	-	-	
Querschläfer Funktion	-	-	
<b>F</b> Aufklappfunktion für Abschlusschocker	-	-	-
Rücken echt			

## Anreihsofas

			
Maße	ca. B 153, H 83/103, SH 46, T 107, ST 54 cm Liegefläche 180 x 125 cm	ca. B 153, H 83/103, SH 46, T 107, ST 54 cm	ca. B 153, H 83/103, SH 46, T 107, ST 54 cm
Artikel	Anreihsofa, 2,5-sitzig, mit Querschläfer-Funktion, Armlehne rechts (nur in Verbindung mit Spitzecke, Canape oder Kombelement möglich)  (Rücken Spannstoff)	Anreihsofa, 2,5-sitzig, Armlehne links, WallAway-Funktion (gegen Aufpreis möglich), für Funktionsvariante, zweigeteilte Lieferung  (Rücken Spannstoff)	Anreihsofa, 2,5-sitzig, Armlehne rechts, WallAway-Funktion (gegen Aufpreis möglich), für Funktionsvariante, zweigeteilte Lieferung  (Rücken Spannstoff)
Best.-Nr.	<b>2,5AR</b>	<b>2,5LW</b>	<b>2,5RW</b>




## Ausführung

Stoffgruppe B			
Stoffgruppe C			
Stoffgruppe D			
Stoffgruppe E			
Stoffgruppe F			
Stoffgruppe G			
Stoffgruppe H			
Stoffgruppe I			

## Gegen Aufpreis:

<b>WAH1</b> WallAway Funktion	–		
<b>WAH2</b> WallAway Funkt. inkl. mot. Kopfverst.	–		
<b>Akku</b> für WallAway Funktion	–		
<b>HS</b> Handschalter	–		
<b>KV</b> Kopfpolsterverstellung (pro Type)			
<b>LAL</b> Liegearmlehne für Armlehne A			
<b>FA</b> Funktionsablage			
Liegefläche Querschläfer echt		–	–
Querschläfer Funktion		–	–
<b>F</b> Aufklappfunktion für Abschlusshocker	–	–	–
Rücken echt			

## Anreihsofas

			
Maße	ca. B 179, H 83/103, SH 46, T 107, ST 54 cm	ca. B 179, H 83/103, SH 46, T 107, ST 54 cm	ca. B 179, H 83/103, SH 46, T 107, ST 54 cm Liegefläche 206 x 125 cm
Artikel	Anreihsofa, 3-sitzig, Armlehne links, feste Standardausführung  (Rücken Spannstoff)	Anreihsofa, 3-sitzig, Armlehne rechts, feste Standardausführung  (Rücken Spannstoff)	Anreihsofa, 3-sitzig, mit Querschläfer-Funktion, Armlehne links (nur in Verbindung mit Spitzecke, Canape oder Kombielement möglich)  (Rücken Spannstoff)
Best.-Nr.	<b>3L</b>	<b>3R</b>	<b>3AL</b>




## Ausführung

Stoffgruppe B			
Stoffgruppe C			
Stoffgruppe D			
Stoffgruppe E			
Stoffgruppe F			
Stoffgruppe G			
Stoffgruppe H			
Stoffgruppe I			

## Gegen Aufpreis:

<b>WAH1</b> WallAway Funktion	-	-	-
<b>WAH2</b> WallAway Funkt. inkl. mot. Kopfverst.	-	-	-
<b>Akku</b> für WallAway Funktion	-	-	-
<b>HS</b> Handschalter	-	-	-
<b>KV</b> Kopfpolsterverstellung (pro Type)			
<b>LAL</b> Liegearmlehne für Armlehne A			
<b>FA</b> Funktionsablage			
Liegefläche Querschläfer echt	-	-	-
Querschläfer Funktion	-	-	-
<b>F</b> Aufklappfunktion für Abschlusschocker	-	-	-
Rücken echt			

Anreihsofas

			
Maße	ca. B 179, H 83/103, SH 46, T 107, ST 54 cm Liegefläche 206 x 125 cm	ca. B 179, H 83/103, SH 46, T 107, ST 54 cm	ca. B 179, H 83/103, SH 46, T 107, ST 54 cm
Artikel	Anreihsofa, 3-sitzig, mit Querschläfer-Funktion, Armlehne rechts (nur in Verbindung mit Spitzecke, Canape oder Kombelement möglich)  (Rücken Spannstoff)	Anreihsofa, 3-sitzig, Armlehne links, WallAway-Funktion (gegen Aufpreis möglich), für Funktionsvariante, zweigeteilte Lieferung  (Rücken Spannstoff)	Anreihsofa, 3-sitzig, Armlehne rechts, WallAway-Funktion (gegen Aufpreis möglich), für Funktionsvariante, zweigeteilte Lieferung  (Rücken Spannstoff)
Best.-Nr.	<b>3AR</b>	<b>3LW</b>	<b>3RW</b>




**Ausführung**

Stoffgruppe B			
Stoffgruppe C			
Stoffgruppe D			
Stoffgruppe E			
Stoffgruppe F			
Stoffgruppe G			
Stoffgruppe H			
Stoffgruppe I			

**Gegen Aufpreis:**

<b>WAH1</b> WallAway Funktion	-		
<b>WAH2</b> WallAway Funkt. inkl. mot. Kopfverst.	-		
<b>Akku</b> für WallAway Funktion	-		
<b>HS</b> Handschalter	-		
<b>KV</b> Kopfpolsterverstellung (pro Type)			
<b>LAL</b> Liegearmlehne für Armlehne A			
<b>FA</b> Funktionsablage			
Liegefläche Querschläfer echt		-	-
Querschläfer Funktion		-	-
<b>F</b> Aufklappfunktion für Abschlusshocker	-	-	-
Rücken echt			

## Anreihsofas mit festem Hocker

			
Maße	ca. B 109, H 83/103, SH 46, T 107, ST 54 cm	ca. B 109, H 83/103, SH 46, T 107, ST 54 cm	ca. B 143, H 83/103, SH 46, T 107, ST 54 cm
Artikel	Anreihsofa, 1-sitzig, Anstelhocker rechts  (Rücken echt)	Anreihsofa, 1-sitzig, Anstelhocker links  (Rücken echt)	Anreihsofa, 1,5-sitzig, Anstelhocker links  (Rücken echt)
Best.-Nr.	<b>1XAhoR</b>	<b>AHOL1X</b>	<b>AhoL1,5</b>




**Ausführung**

Stoffgruppe B			
Stoffgruppe C			
Stoffgruppe D			
Stoffgruppe E			
Stoffgruppe F			
Stoffgruppe G			
Stoffgruppe H			
Stoffgruppe I			

**Gegen Aufpreis:**

<b>WAH1</b> WallAway Funktion	-	-	-
<b>WAH2</b> WallAway Funkt. inkl. mot. Kopfverst.	-	-	-
<b>Akku</b> für WallAway Funktion	-	-	-
<b>HS</b> Handschalter	-	-	-
<b>KV</b> Kopfpolsterverstellung (pro Type)			
<b>LAL</b> Liegearmlehne für Armlehne A	-	-	-
<b>FA</b> Funktionsablage	-	-	-
Liegefläche Querschläfer echt	-	-	-
Querschläfer Funktion	-	-	-
<b>F</b> Aufklappfunktion für Abschlusshocker	-	-	-
Rücken echt	-	-	-

## Anreihsofas mit festem Hocker

			
Maße	ca. B 143, H 83/103, SH 46, T 107, ST 54 cm	ca. B 143, H 83/103, SH 46, T 107, ST 54 cm	ca. B 143, H 83/103, SH 46, T 107, ST 54 cm
Artikel	Anreihsofa, 1,5-sitzig, Anstellhocker rechts  (Rücken echt)	Anreihsofa, 1,5-sitzig, Anstellhocker links, aufklappbar  (Rücken echt)	Anreihsofa, 1,5-sitzig, Anstellhocker rechts aufklappbar  (Rücken echt)
Best.-Nr.	<b>1,5AhoR</b>	<b>AhoFL1,5</b>	<b>1,5AhoFR</b>



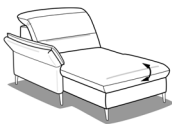
**Ausführung**

Stoffgruppe B			
Stoffgruppe C			
Stoffgruppe D			
Stoffgruppe E			
Stoffgruppe F			
Stoffgruppe G			
Stoffgruppe H			
Stoffgruppe I			

**Gegen Aufpreis:**

<b>WAH1</b> WallAway Funktion	-	-	-
<b>WAH2</b> WallAway Funkt. inkl. mot. Kopfverst.	-	-	-
<b>Akku</b> für WallAway Funktion	-	-	-
<b>HS</b> Handschalter	-	-	-
<b>KV</b> Kopfpolsterverstellung (pro Type)			
<b>LAL</b> Liegearmlehne für Armlehne A	-	-	-
<b>FA</b> Funktionsablage	-	-	-
Liegefläche Querschläfer echt	-	-	-
Querschläfer Funktion	-	-	-
<b>F</b> Aufklappfunktion für Abschlusshocker	-	-	-
Rücken echt	-	-	-

## Canapes

			
Maße	ca. B 87, H 83/103, SH 46, T 179 cm	ca. B 87, H 83/103, SH 46, T 179 cm	ca. B 87, H 83/103, SH 46, T 179 cm
Artikel	Canape, Armlehne links (nur in Verbindung mit Elementen MIT Bettfunktion und Elementen OHNE WAH-Funktion möglich)  (Rücken echt)	Canape, Armlehne rechts (nur in Verbindung mit Elementen MIT Bettfunktion und Elementen OHNE WAH-Funktion möglich)  (Rücken echt)	Canape mit aufklappbarem Bettkasten, Armlehne links (nur in Verbindung mit Elementen MIT Bettfunktion und Elementen OHNE WAH-Funktion möglich)  (Rücken echt)
Best.-Nr.	<b>CanL</b>	<b>CanR</b>	<b>CanFL</b>

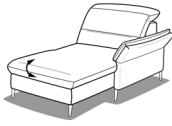

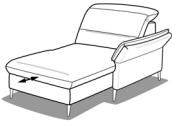
**Ausführung**

Stoffgruppe B			
Stoffgruppe C			
Stoffgruppe D			
Stoffgruppe E			
Stoffgruppe F			
Stoffgruppe G			
Stoffgruppe H			
Stoffgruppe I			

**Gegen Aufpreis:**

<b>WAH1</b> WallAway Funktion	-	-	-
<b>WAH2</b> WallAway Funkt. inkl. mot. Kopfverst.	-	-	-
<b>Akku</b> für WallAway Funktion	-	-	-
<b>HS</b> Handschalter	-	-	-
<b>KV</b> Kopfpolsterverstellung (pro Type)			
<b>LAL</b> Liegearmlehne für Armlehne A			
<b>FA</b> Funktionsablage	-	-	-
Liegefläche Querschläfer echt	-	-	-
Querschläfer Funktion	-	-	-
<b>F</b> Aufklappfunktion für Abschlusschocker	-	-	-
Rücken echt	-	-	-

## Canapes

			
Maße	ca. B 87, H 83/103, SH 46, T 179 cm	ca. B 87, H 83/103, SH 46, T 179 cm	ca. B 87, H 83/103, SH 46, T 179 cm
Artikel	Canape mit aufklappbarem Bettkasten, Armlehne rechts (nur in Verbindung mit Elementen MIT Bettfunktion und Elementen OHNE WAH-Funktion möglich)  (Rücken echt)	Canape mit motorischer Verstellbarkeit bis zur abgeschrägten Liegeposition, Armlehne links, Bedienung per Handschalter (nur in Verbindung mit Elementen MIT Bettfunktion und Elementen OHNE WAH-Funktion möglich)  (Rücken echt)	Canape mit motorischer Verstellbarkeit bis zur abgeschrägten Liegeposition, Armlehne rechts, Bedienung per Handschalter (nur in Verbindung mit Elementen MIT Bettfunktion und Elementen OHNE WAH-Funktion möglich)  (Rücken echt)
Best.-Nr.	<b>CanFR</b>	<b>CanMoLIL</b>	<b>CanMoLIR</b>



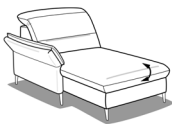
## Ausführung

Stoffgruppe B			
Stoffgruppe C			
Stoffgruppe D			
Stoffgruppe E			
Stoffgruppe F			
Stoffgruppe G			
Stoffgruppe H			
Stoffgruppe I			

## Gegen Aufpreis:

<b>WAH1</b> WallAway Funktion	-	-	-
<b>WAH2</b> WallAway Funkt. inkl. mot. Kopfverst.	-	-	-
<b>Akku</b> für WallAway Funktion	-	-	-
<b>HS</b> Handschalter	-	-	-
<b>KV</b> Kopfpolsterverstellung (pro Type)			
<b>LAL</b> Liegearmlehne für Armlehne A			
<b>FA</b> Funktionsablage	-	-	-
Liegefläche Querschläfer echt	-	-	-
Querschläfer Funktion	-	-	-
<b>F</b> Aufklappfunktion für Abschlusshocker	-	-	-
Rücken echt	-	-	-

## Canapes

			
Maße	ca. B 92, H 83/103, SH 46, T 179 cm	ca. B 92, H 83/103, SH 46, T 179 cm	ca. B 92, H 83/103, SH 46, T 179 cm
Artikel	Canape, gerade, Armlehne links (nur in Verbindung mit Elementen OHNE Bettfunktion und Elementen MIT WAH-Funktion möglich)  (Rücken echt)	Canape, gerade, Armlehne rechts (nur in Verbindung mit Elementen OHNE Bettfunktion und Elementen MIT WAH-Funktion möglich)  (Rücken echt)	Canape, gerade, mit aufklappbarem Bettkasten, Armlehne links (nur in Verbindung mit Elementen OHNE Bettfunktion und Elementen MIT WAH-Funktion möglich)  (Rücken echt)
Best.-Nr.	<b>CanGL</b>	<b>CanGR</b>	<b>CanGFL</b>

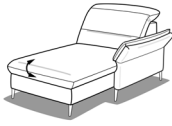

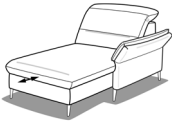
**Ausführung**

Stoffgruppe B			
Stoffgruppe C			
Stoffgruppe D			
Stoffgruppe E			
Stoffgruppe F			
Stoffgruppe G			
Stoffgruppe H			
Stoffgruppe I			

**Gegen Aufpreis:**

<b>WAH1</b> WallAway Funktion	-	-	-
<b>WAH2</b> WallAway Funkt. inkl. mot. Kopfverst.	-	-	-
<b>Akku</b> für WallAway Funktion	-	-	-
<b>HS</b> Handschalter	-	-	-
<b>KV</b> Kopfpolsterverstellung (pro Type)			
<b>LAL</b> Liegearmlehne für Armlehne A			
<b>FA</b> Funktionsablage	-	-	-
Liegefläche Querschläfer echt	-	-	-
Querschläfer Funktion	-	-	-
<b>F</b> Aufklappfunktion für Abschlusschocker	-	-	-
Rücken echt	-	-	-

## Canapes

			
Maße	ca. B 92, H 83/103, SH 46, T 179 cm	ca. B 92, H 83/103, SH 46, T 179 cm	ca. B 92, H 83/103, SH 46, T 179 cm
Artikel	Canape, gerade, mit aufklappbarem Bettkasten, Armlehne rechts (nur in Verbindung mit Elementen OHNE Bettfunktion und Elementen MIT WAH-Funktion möglich)  (Rücken echt)	Canape, gerade, mit motorischer Verstellbarkeit bis zur abgeschrägten Liegeposition, Armlehne links, Bedienung per Handschalter (nur in Verbindung mit Elementen OHNE Bettfunktion und Elementen MIT WAH-Funktion möglich)  (Rücken echt)	Canape, gerade, mit motorischer Verstellbarkeit bis zur abgeschrägten Liegeposition, Armlehne rechts, Bedienung per Handschalter (nur in Verbindung mit Elementen OHNE Bettfunktion und Elementen MIT WAH-Funktion möglich)  (Rücken echt)
Best.-Nr.	<b>CanGFR</b>	<b>CanGMoLIL</b>	<b>CanGMoLIR</b>



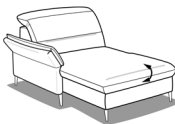
## Ausführung

Stoffgruppe B			
Stoffgruppe C			
Stoffgruppe D			
Stoffgruppe E			
Stoffgruppe F			
Stoffgruppe G			
Stoffgruppe H			
Stoffgruppe I			

## Gegen Aufpreis:

<b>WAH1</b> WallAway Funktion	-	-	-
<b>WAH2</b> WallAway Funkt. inkl. mot. Kopfverst.	-	-	-
<b>Akku</b> für WallAway Funktion	-	-	-
<b>HS</b> Handschalter	-	-	-
<b>KV</b> Kopfpolsterverstellung (pro Type)			
<b>LAL</b> Liegearmlehne für Armlehne A			
<b>FA</b> Funktionsablage	-	-	-
Liegefläche Querschläfer echt	-	-	-
Querschläfer Funktion	-	-	-
<b>F</b> Aufklappfunktion für Abschlusshocker	-	-	-
Rücken echt	-	-	-

## Canapes

			
Maße	ca. B 101, H 83/103, SH 46, T 179 cm	ca. B 101, H 83/103, SH 46, T 179 cm	ca. B 101, H 83/103, SH 46, T 179 cm
Artikel	Canape X, Armlehne links (nur in Verbindung mit Elementen MIT Bettfunktion und Elementen OHNE WAH-Funktion möglich)  (Rücken echt)	Canape X, Armlehne rechts (nur in Verbindung mit Elementen MIT Bettfunktion und Elementen OHNE WAH-Funktion möglich)  (Rücken echt)	Canape X, mit aufklappbarem Bettkasten, Armlehne links (nur in Verbindung mit Elementen MIT Bettfunktion und Elementen OHNE WAH-Funktion möglich)  (Rücken echt)
Best.-Nr.	<b>CanXL</b>	<b>CanXR</b>	<b>CanXFL</b>

**Ausführung**

Stoffgruppe B			
Stoffgruppe C			
Stoffgruppe D			
Stoffgruppe E			
Stoffgruppe F			
Stoffgruppe G			
Stoffgruppe H			
Stoffgruppe I			

**Gegen Aufpreis:**

<b>WAH1</b> WallAway Funktion	-	-	-
<b>WAH2</b> WallAway Funkt. inkl. mot. Kopfverst.	-	-	-
<b>Akku</b> für WallAway Funktion	-	-	-
<b>HS</b> Handschalter	-	-	-
<b>KV</b> Kopfpolsterverstellung (pro Type)			
<b>LAL</b> Liegearmlehne für Armlehne A			
<b>FA</b> Funktionsablage	-	-	-
Liegefläche Querschläfer echt	-	-	-
Querschläfer Funktion	-	-	-
<b>F</b> Aufklappfunktion für Abschlusschocker	-	-	-
Rücken echt	-	-	-

## Canapes

Maße	ca. B 101, H 83/103, SH 46, T 179 cm	ca. B 101, H 83/103, SH 46, T 179 cm	ca. B 101, H 83/103, SH 46, T 179 cm
Artikel	Canape X, mit aufklappbarem Bettkasten, Armlehne rechts (nur in Verbindung mit Elementen MIT Bettfunktion und Elementen OHNE WAH-Funktion möglich)  (Rücken echt)	Canape X, mit motorischer Verstellbarkeit bis zur abgeschrägten Liegeposition, Armlehne links, Bedienung per Handschalter (nur in Verbindung mit Elementen MIT Bettfunktion und Elementen OHNE WAH-Funktion möglich)  (Rücken echt)	Canape X, mit motorischer Verstellbarkeit bis zur abgeschrägten Liegeposition, Armlehne rechts, Bedienung per Handschalter (nur in Verbindung mit Elementen MIT Bettfunktion und Elementen OHNE WAH-Funktion möglich)  (Rücken echt)
Best.-Nr.	<b>CanXFR</b>	<b>CanXMoLIL</b>	<b>CanXMoLIR</b>




## Ausführung

Stoffgruppe B			
Stoffgruppe C			
Stoffgruppe D			
Stoffgruppe E			
Stoffgruppe F			
Stoffgruppe G			
Stoffgruppe H			
Stoffgruppe I			

## Gegen Aufpreis:

<b>WAH1</b> WallAway Funktion	-	-	-
<b>WAH2</b> WallAway Funkt. inkl. mot. Kopfverst.	-	-	-
<b>Akku</b> für WallAway Funktion	-	-	-
<b>HS</b> Handschalter	-	-	-
<b>KV</b> Kopfpolsterverstellung (pro Type)			
<b>LAL</b> Liegearmlehne für Armlehne A			
<b>FA</b> Funktionsablage	-	-	-
Liegefläche Querschläfer echt	-	-	-
Querschläfer Funktion	-	-	-
<b>F</b> Aufklappfunktion für Abschlusshocker	-	-	-
Rücken echt	-	-	-

## Canapes

			
Maße	ca. B 106, H 83/103, SH 46, T 179 cm	ca. B 106, H 83/103, SH 46, T 179 cm	ca. B 106, H 83/103, SH 46, T 179 cm
Artikel	Canape X, gerade, Armlehne links (nur in Verbindung mit Elementen OHNE Bettfunktion und Elementen MIT WAH-Funktion möglich)  (Rücken echt)	Canape X, gerade, Armlehne rechts (nur in Verbindung mit Elementen OHNE Bettfunktion und Elementen MIT WAH-Funktion möglich)  (Rücken echt)	Canape X, gerade, mit aufklappbarem Bettkasten, Armlehne links (nur in Verbindung mit Elementen OHNE Bettfunktion und Elementen MIT WAH-Funktion möglich)  (Rücken echt)
Best.-Nr.	<b>CanGXL</b>	<b>CanGXR</b>	<b>CanGXFL</b>



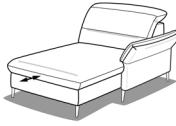
**Ausführung**

Stoffgruppe B			
Stoffgruppe C			
Stoffgruppe D			
Stoffgruppe E			
Stoffgruppe F			
Stoffgruppe G			
Stoffgruppe H			
Stoffgruppe I			

**Gegen Aufpreis:**

<b>WAH1</b> WallAway Funktion	-	-	-
<b>WAH2</b> WallAway Funkt. inkl. mot. Kopfverst.	-	-	-
<b>Akku</b> für WallAway Funktion	-	-	-
<b>HS</b> Handschalter	-	-	-
<b>KV</b> Kopfpolsterverstellung (pro Type)			
<b>LAL</b> Liegearmlehne für Armlehne A			
<b>FA</b> Funktionsablage	-	-	-
Liegefläche Querschläfer echt	-	-	-
Querschläfer Funktion	-	-	-
<b>F</b> Aufklappfunktion für Abschlusshocker	-	-	-
Rücken echt	-	-	-

## Canapes

			
Maße	ca. B 106, H 83/103, SH 46, T 179 cm	ca. B 106, H 83/103, SH 46, T 179 cm	ca. B 106, H 83/103, SH 46, T 179 cm
Artikel	Canape X, gerade, mit aufklappbarem Bettkasten, Armlehne rechts (nur in Verbindung mit Elementen OHNE Bettfunktion und Elementen MIT WAH-Funktion möglich)  (Rücken echt)	Canape X, gerade, mit motorischer Verstellbarkeit bis zur abgeschrägten Liegeposition, Armlehne links, Bedienung per Handschalter (nur in Verbindung mit Elementen OHNE Bettfunktion und Elementen MIT WAH-Funktion möglich)  (Rücken echt)	Canape X, gerade, mit motorischer Verstellbarkeit bis zur abgeschrägten Liegeposition, Armlehne rechts, Bedienung per Handschalter (nur in Verbindung mit Elementen OHNE Bettfunktion und Elementen MIT WAH-Funktion möglich)  (Rücken echt)
Best.-Nr.	<b>CanGXFR</b>	<b>CanGXMoLIL</b>	<b>CanGXMoLIR</b>




## Ausführung

Stoffgruppe B			
Stoffgruppe C			
Stoffgruppe D			
Stoffgruppe E			
Stoffgruppe F			
Stoffgruppe G			
Stoffgruppe H			
Stoffgruppe I			

## Gegen Aufpreis:

<b>WAH1</b> WallAway Funktion	-	-	-
<b>WAH2</b> WallAway Funkt. inkl. mot. Kopfverst.	-	-	-
<b>Akku</b> für WallAway Funktion	-	-	-
<b>HS</b> Handschalter	-	-	-
<b>KV</b> Kopfpolsterverstellung (pro Type)			
<b>LAL</b> Liegearmlehne für Armlehne A			
<b>FA</b> Funktionsablage	-	-	-
Liegefläche Querschläfer echt	-	-	-
Querschläfer Funktion	-	-	-
<b>F</b> Aufklappfunktion für Abschlusshocker	-	-	-
Rücken echt	-	-	-

## Kombielemente

			
Maße	ca. B 102, H 83/103, SH 46, T 213 cm	ca. B 102, H 83/103, SH 46, T 213 cm	ca. B 107, H 83/103, SH 46, T 213 cm
Artikel	Kombielement X, 1-sitzig, mit Anstellhocker links (nur in Verbindung mit Elementen MIT Bettfunktion und Elementen OHNE WAH-Funktion möglich), zweigeteilte Lieferung  (Rücken echt)	Kombielement X, 1-sitzig, mit Anstellhocker rechts (nur in Verbindung mit Elementen MIT Bettfunktion und Elementen OHNE WAH-Funktion möglich), zweigeteilte Lieferung  (Rücken echt)	Kombielement X, gerade, 1-sitzig, mit Anstellhocker links (nur in Verbindung mit Elementen OHNE Bettfunktion und Elementen MIT WAH-Funktion möglich), zweigeteilte Lieferung  (Rücken echt)
Best.-Nr.	<b>1XKOL</b>	<b>1XKOR</b>	<b>1XKOGL</b>




## Ausführung

Stoffgruppe B			
Stoffgruppe C			
Stoffgruppe D			
Stoffgruppe E			
Stoffgruppe F			
Stoffgruppe G			
Stoffgruppe H			
Stoffgruppe I			

## Gegen Aufpreis:

<b>WAH1</b> WallAway Funktion	-	-	-
<b>WAH2</b> WallAway Funkt. inkl. mot. Kopfverst.	-	-	-
<b>Akku</b> für WallAway Funktion	-	-	-
<b>HS</b> Handschalter	-	-	-
<b>KV</b> Kopfpolsterverstellung (pro Type)			
<b>LAL</b> Liegearmlehne für Armlehne A	-	-	-
<b>FA</b> Funktionsablage	-	-	-
Liegefläche Querschläfer echt	-	-	-
Querschläfer Funktion	-	-	-
<b>F</b> Aufklappfunktion für Abschlusshocker	-	-	-
Rücken echt	-	-	-

## Kombielemente

			
Maße	ca. B 107, H 83/103, SH 46, T 213 cm	ca. B 102, H 83/103, SH 46, T 213 cm	ca. B 102, H 83/103, SH 46, T 213 cm
Artikel	Kombielement X, gerade, 1-sitzig, mit Anstelhocker rechts (nur in Verbindung mit Elementen OHNE Bettfunktion und Elementen MIT WAH-Funktion möglich), zweigeteilte Lieferung  (Rücken echt)	Kombielement X, 1-sitzig, mit Anstelhocker links und Relaxrücken, beidseitig im Eckteil (nur in Verbindung mit Elementen MIT Bettfunktion und Elementen OHNE WAH-Funktion möglich)  (Rücken echt)	Kombielement X, 1-sitzig, mit Anstelhocker rechts und Relaxrücken, beidseitig im Eckteil (nur in Verbindung mit Elementen MIT Bettfunktion und Elementen OHNE WAH-Funktion möglich)  (Rücken echt)
Best.-Nr.	<b>1XKOGR</b>	<b>1XKOLRR</b>	<b>1XKORRR</b>




## Ausführung

Stoffgruppe B			
Stoffgruppe C			
Stoffgruppe D			
Stoffgruppe E			
Stoffgruppe F			
Stoffgruppe G			
Stoffgruppe H			
Stoffgruppe I			

## Gegen Aufpreis:

<b>WAH1</b> WallAway Funktion	-	-	-
<b>WAH2</b> WallAway Funkt. inkl. mot. Kopfverst.	-	-	-
<b>Akku</b> für WallAway Funktion	-	-	-
<b>HS</b> Handschalter	-	-	-
<b>KV</b> Kopfpolsterverstellung (pro Type)			
<b>LAL</b> Liegearmlehne für Armlehne A	-	-	-
<b>FA</b> Funktionsablage	-	-	-
Liegefläche Querschläfer echt	-	-	-
Querschläfer Funktion	-	-	-
<b>F</b> Aufklappfunktion für Abschlusshocker	-	-	-
Rücken echt	-	-	-

## Kombielemente

			
Maße	ca. B 107, H 83/103, SH 46, T 213 cm	ca. B 107, H 83/103, SH 46, T 213 cm	ca. B 102, H 83/103, SH 46, T 245 cm
Artikel	Kombielement X, gerade, 1-sitzig, mit Anstelhocker links und Relaxrücken, beidseitig im Eckteil (nur in Verbindung mit Elementen OHNE Bettfunktion und Elementen MIT WAH-Funktion möglich)  (Rücken echt)	Kombielement X, gerade, 1-sitzig, mit Anstelhocker rechts und Relaxrücken, beidseitig im Eckteil (nur in Verbindung mit Elementen OHNE Bettfunktion und Elementen MIT WAH-Funktion möglich)  (Rücken echt)	Kombielement, 1,5-sitzig, mit Anstelhocker links (nur in Verbindung mit Elementen MIT Bettfunktion und Elementen OHNE WAH-Funktion möglich), zweigeteilte Lieferung  (Rücken echt)
Best.-Nr.	<b>1XKOGLRR</b>	<b>1XKOGRRR</b>	<b>1,5KOL</b>




## Ausführung

Stoffgruppe B			
Stoffgruppe C			
Stoffgruppe D			
Stoffgruppe E			
Stoffgruppe F			
Stoffgruppe G			
Stoffgruppe H			
Stoffgruppe I			

## Gegen Aufpreis:

<b>WAH1</b> WallAway Funktion	-	-	-
<b>WAH2</b> WallAway Funkt. inkl. mot. Kopfverst.	-	-	-
<b>Akku</b> für WallAway Funktion	-	-	-
<b>HS</b> Handschalter	-	-	-
<b>KV</b> Kopfpolsterverstellung (pro Type)			
<b>LAL</b> Liegearmlehne für Armlehne A	-	-	-
<b>FA</b> Funktionsablage	-	-	-
Liegefläche Querschläfer echt	-	-	-
Querschläfer Funktion	-	-	-
<b>F</b> Aufklappfunktion für Abschlusshocker	-	-	-
Rücken echt	-	-	-

## Kombielemente

			
Maße	ca. B 102, H 83/103, SH 46, T 245 cm	ca. B 107, H 83/103, SH 46, T 245 cm	ca. B 107, H 83/103, SH 46, T 245 cm
Artikel	Kombielement, 1,5-sitzig, mit Anstelhocker rechts (nur in Verbindung mit Elementen MIT Bettfunktion und Elementen OHNE WAH-Funktion möglich), zweigeteilte Lieferung  (Rücken echt)	Kombielement, 1,5-sitzig, gerade, mit Anstelhocker links (nur in Verbindung mit Elementen OHNE Bettfunktion und Elementen MIT WAH-Funktion möglich), zweigeteilte Lieferung  (Rücken echt)	Kombielement, 1,5-sitzig, gerade, mit Anstelhocker rechts (nur in Verbindung mit Elementen OHNE Bettfunktion und Elementen MIT WAH-Funktion möglich), zweigeteilte Lieferung  (Rücken echt)
Best.-Nr.	<b>1,5KOR</b>	<b>1,5KOGL</b>	<b>1,5KOGR</b>




## Ausführung

Stoffgruppe B			
Stoffgruppe C			
Stoffgruppe D			
Stoffgruppe E			
Stoffgruppe F			
Stoffgruppe G			
Stoffgruppe H			
Stoffgruppe I			

## Gegen Aufpreis:

<b>WAH1</b> WallAway Funktion	-	-	-
<b>WAH2</b> WallAway Funkt. inkl. mot. Kopfverst.	-	-	-
<b>Akku</b> für WallAway Funktion	-	-	-
<b>HS</b> Handschalter	-	-	-
<b>KV</b> Kopfpolsterverstellung (pro Type)	-	-	-
<b>LAL</b> Liegearmlehne für Armlehne A	-	-	-
<b>FA</b> Funktionsablage	-	-	-
Liegefläche Querschläfer echt	-	-	-
Querschläfer Funktion	-	-	-
<b>F</b> Aufklappfunktion für Abschlusshocker	-	-	-
Rücken echt	-	-	-

## Kombielemente

			
Maße	ca. B 102, H 83/103, SH 46, T 245 cm	ca. B 102, H 83/103, SH 46, T 245 cm	ca. B 107, H 83/103, SH 46, T 245 cm
Artikel	Kombielement, 1,5-sitzig, mit Anstelhocker links, aufklappbar (nur in Verbindung mit Elementen MIT Bettfunktion und Elementen OHNE WAH-Funktion möglich), zweigeteilte Lieferung  (Rücken echt)	Kombielement, 1,5-sitzig, mit Anstelhocker rechts, aufklappbar (nur in Verbindung mit Elementen MIT Bettfunktion und Elementen OHNE WAH-Funktion möglich), zweigeteilte Lieferung  (Rücken echt)	Kombielement, 1,5-sitzig, gerade, mit Anstelhocker links, aufklappbar (nur in Verbindung mit Elementen OHNE Bettfunktion und Elementen MIT WAH-Funktion möglich), zweigeteilte Lieferung  (Rücken echt)
Best.-Nr.	<b>1,5KOFL</b>	<b>1,5KOFR</b>	<b>1,5KOGFL</b>

## Ausführung

Stoffgruppe B			
Stoffgruppe C			
Stoffgruppe D			
Stoffgruppe E			
Stoffgruppe F			
Stoffgruppe G			
Stoffgruppe H			
Stoffgruppe I			

## Gegen Aufpreis:

<b>WAH1</b> WallAway Funktion	-	-	-
<b>WAH2</b> WallAway Funkt. inkl. mot. Kopfverst.	-	-	-
<b>Akku</b> für WallAway Funktion	-	-	-
<b>HS</b> Handschalter	-	-	-
<b>KV</b> Kopfpolsterverstellung (pro Type)			
<b>LAL</b> Liegearmlehne für Armlehne A	-	-	-
<b>FA</b> Funktionsablage	-	-	-
Liegefläche Querschläfer echt	-	-	-
Querschläfer Funktion	-	-	-
<b>F</b> Aufklappfunktion für Abschlusshocker	-	-	-
Rücken echt	-	-	-

## Kombielemente

Maße	ca. B 107, H 83/103, SH 46, T 245 cm	ca. B 102, H 83/103, SH 46, T 245 cm	ca. B 102, H 83/103, SH 46, T 245 cm
Artikel	Kombielement, 1,5-sitzig, gerade, mit Anstelhocker rechts, aufklappbar (nur in Verbindung mit Elementen OHNE Bettfunktion und Elementen MIT WAH-Funktion möglich), zweigeteilte Lieferung  (Rücken echt)	Kombielement, 1,5-sitzig, mit Anstelhocker links und Relaxrücken, beidseitig im Eckteil (nur in Verbindung mit Elementen MIT Bettfunktion und Elementen OHNE WAH-Funktion möglich), zweigeteilte Lieferung  (Rücken echt)	Kombielement, 1,5-sitzig, mit Anstelhocker rechts und Relaxrücken, beidseitig im Eckteil (nur in Verbindung mit Elementen MIT Bettfunktion und Elementen OHNE WAH-Funktion möglich), zweigeteilte Lieferung  (Rücken echt)
Best.-Nr.	<b>1,5KOGFR</b>	<b>1,5KOLRR</b>	<b>1,5KORRR</b>




## Ausführung

Stoffgruppe B			
Stoffgruppe C			
Stoffgruppe D			
Stoffgruppe E			
Stoffgruppe F			
Stoffgruppe G			
Stoffgruppe H			
Stoffgruppe I			

## Gegen Aufpreis:

<b>WAH1</b> WallAway Funktion	-	-	-
<b>WAH2</b> WallAway Funkt. inkl. mot. Kopfverst.	-	-	-
<b>Akku</b> für WallAway Funktion	-	-	-
<b>HS</b> Handschalter	-	-	-
<b>KV</b> Kopfpolsterverstellung (pro Type)			
<b>LAL</b> Liegearmlehne für Armlehne A	-	-	-
<b>FA</b> Funktionsablage	-	-	-
Liegefläche Querschläfer echt	-	-	-
Querschläfer Funktion	-	-	-
<b>F</b> Aufklappfunktion für Abschlusshocker	-	-	-
Rücken echt	-	-	-

## Kombielemente

			
Maße	ca. B 107, H 83/103, SH 46, T 245 cm	ca. B 107, H 83/103, SH 46, T 245 cm	ca. B 102, H 83/103, SH 46, T 245 cm
Artikel	Kombielement, 1,5-sitzig, gerade, mit Anstelhocker links und Relaxrücken, beidseitig im Eckteil (nur in Verbindung mit Elementen OHNE Bettfunktion und Elementen MIT WAH-Funktion möglich), zweigeteilte Lieferung  (Rücken echt)	Kombielement, 1,5-sitzig, gerade, mit Anstelhocker rechts und Relaxrücken, beidseitig im Eckteil (nur in Verbindung mit Elementen OHNE Bettfunktion und Elementen MIT WAH-Funktion möglich), zweigeteilte Lieferung  (Rücken echt)	Kombielement, 1,5-sitzig, mit Anstelhocker links, aufklappbar und Relaxrücken, beidseitig im Eckteil (nur in Verbindung mit Elementen MIT Bettfunktion und Elementen OHNE WAH-Funktion möglich), zweigeteilte Lieferung  (Rücken echt)
Best.-Nr.	<b>1,5KOGLR</b>	<b>1,5KOGRR</b>	<b>1,5KOFLRR</b>




## Ausführung

Stoffgruppe B			
Stoffgruppe C			
Stoffgruppe D			
Stoffgruppe E			
Stoffgruppe F			
Stoffgruppe G			
Stoffgruppe H			
Stoffgruppe I			

## Gegen Aufpreis:

<b>WAH1</b> WallAway Funktion	-	-	-
<b>WAH2</b> WallAway Funkt. inkl. mot. Kopfverst.	-	-	-
<b>Akku</b> für WallAway Funktion	-	-	-
<b>HS</b> Handschalter	-	-	-
<b>KV</b> Kopfpolsterverstellung (pro Type)			
<b>LAL</b> Liegearmlehne für Armlehne A	-	-	-
<b>FA</b> Funktionsablage	-	-	-
Liegefläche Querschläfer echt	-	-	-
Querschläfer Funktion	-	-	-
<b>F</b> Aufklappfunktion für Abschlusshocker	-	-	-
Rücken echt	-	-	-

## Kombielemente

			
Maße	ca. B 102, H 83/103, SH 46, T 245 cm	ca. B 107, H 83/103, SH 46, T 245 cm	ca. B 107, H 83/103, SH 46, T 245 cm
Artikel	Kombielement, 1,5-sitzig, mit Anstelhocker rechts, aufklappbar und Relaxrücken, beidseitig im Eckteil (nur in Verbindung mit Elementen MIT Bettfunktion und Elementen OHNE WAH-Funktion möglich), zweigeteilte Lieferung  (Rücken echt)	Kombielement, 1,5-sitzig, gerade, mit Anstelhocker links, aufklappbar und Relaxrücken, beidseitig im Eckteil (nur in Verbindung mit Elementen OHNE Bettfunktion und Elementen MIT WAH-Funktion möglich), zweigeteilte Lieferung  (Rücken echt)	Kombielement, 1,5-sitzig, gerade, mit Anstelhocker rechts, aufklappbar und Relaxrücken, beidseitig im Eckteil (nur in Verbindung mit Elementen OHNE Bettfunktion und Elementen MIT WAH-Funktion möglich), zweigeteilte Lieferung  (Rücken echt)
Best.-Nr.	<b>1,5KOFRRR</b>	<b>1,5KOGFLRR</b>	<b>1,5KOGFRRR</b>




## Ausführung

Stoffgruppe B			
Stoffgruppe C			
Stoffgruppe D			
Stoffgruppe E			
Stoffgruppe F			
Stoffgruppe G			
Stoffgruppe H			
Stoffgruppe I			

## Gegen Aufpreis:

<b>WAH1</b> WallAway Funktion	-	-	-
<b>WAH2</b> WallAway Funkt. inkl. mot. Kopfverst.	-	-	-
<b>Akku</b> für WallAway Funktion	-	-	-
<b>HS</b> Handschalter	-	-	-
<b>KV</b> Kopfpolsterverstellung (pro Type)			
<b>LAL</b> Liegearmlehne für Armlehne A	-	-	-
<b>FA</b> Funktionsablage	-	-	-
Liegefläche Querschläfer echt	-	-	-
Querschläfer Funktion	-	-	-
<b>F</b> Aufklappfunktion für Abschlusshocker	-	-	-
Rücken echt	-	-	-

## Hocker

			
Maße	ca. B 61, H 46, T 107 cm	ca. B 61, H 46, T 107 cm	ca. B 87, H 46, T 65 cm
Artikel	fester Anstelhocker links, nicht direkt an Ecken, nicht separat stellbar (nur in Verbindung mit Elementen mit WAH-Funktion möglich)	fester Anstelhocker rechts, nicht direkt an Ecken, nicht separat stellbar (nur in Verbindung mit Elementen mit WAH-Funktion möglich)	Hocker XL, fest gepolstert (nur mit Kaltschaumpolsterung lieferbar)
Best.-Nr.	<b>AhoL</b>	<b>AhoR</b>	<b>XL HO</b>



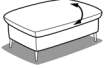
**Ausführung**

Stoffgruppe B			
Stoffgruppe C			
Stoffgruppe D			
Stoffgruppe E			
Stoffgruppe F			
Stoffgruppe G			
Stoffgruppe H			
Stoffgruppe I			

**Gegen Aufpreis:**

<b>WAH1</b> WallAway Funktion	-	-	-
<b>WAH2</b> WallAway Funkt. inkl. mot. Kopfverst.	-	-	-
<b>Akku</b> für WallAway Funktion	-	-	-
<b>HS</b> Handschalter	-	-	-
<b>KV</b> Kopfpolsterverstellung (pro Type)	-	-	-
<b>LAL</b> Liegearmlehne für Armlehne A	-	-	-
<b>FA</b> Funktionsablage	-	-	-
Liegefläche Querschläfer echt	-	-	-
Querschläfer Funktion	-	-	-
<b>F</b> Aufklappfunktion für Abschlusshocker	-	-	-
Rücken echt	-	-	-

Hocker

			
Maße	ca. B 87, H 46, T 65 cm	ca. B 130, H 46, T 65 cm	ca. B 130, H 46, T 65 cm
Artikel	Hocker XL, aufklappbar, fest gepolstert (nur mit Kaltschaumpolsterung lieferbar)	Hocker XXL, fest gepolstert (nur mit Kaltschaumpolsterung lieferbar)	Hocker XXL, aufklappbar, fest gepolstert (nur mit Kaltschaumpolsterung lieferbar)
Best.-Nr.	<b>XL HOF</b>	<b>XXL HO</b>	<b>XXL HOF</b>



**Ausführung**

Stoffgruppe B			
Stoffgruppe C			
Stoffgruppe D			
Stoffgruppe E			
Stoffgruppe F			
Stoffgruppe G			
Stoffgruppe H			
Stoffgruppe I			

**Gegen Aufpreis:**

<b>WAH1</b> WallAway Funktion	-	-	-
<b>WAH2</b> WallAway Funkt. inkl. mot. Kopfverst.	-	-	-
<b>Akku</b> für WallAway Funktion	-	-	-
<b>HS</b> Handschalter	-	-	-
<b>KV</b> Kopfpolsterverstellung (pro Type)	-	-	-
<b>LAL</b> Liegearmlehne für Armlehne A	-	-	-
<b>FA</b> Funktionsablage	-	-	-
Liegefläche Querschläfer echt	-	-	-
Querschläfer Funktion	-	-	-
<b>F</b> Aufklappfunktion für Abschlusshocker	-	-	-
Rücken echt	-	-	-

## Kissen

				
Maße	ca. B 40, T 40 cm	ca. B 50, T 50 cm		
Artikel	Kissen	Kissen		
Best.-Nr.	<b>KISSEN 40 x 40</b>	<b>KISSEN 50 x 50</b>		


**Ausführung**

Stoffgruppe B				
Stoffgruppe C				
Stoffgruppe D				
Stoffgruppe E				
Stoffgruppe F				
Stoffgruppe G				
Stoffgruppe H				
Stoffgruppe I				

**Gegen Aufpreis:**

<b>WAH1</b> WallAway Funktion	-	-		
<b>WAH2</b> WallAway Funkt. inkl. mot. Kopfverst.	-	-		
<b>Akku</b> für WallAway Funktion	-	-		
<b>HS</b> Handschalter	-	-		
<b>KV</b> Kopfpolsterverstellung (pro Type)	-	-		
<b>LAL</b> Liegearmlehne für Armlehne A	-	-		
<b>FA</b> Funktionsablage	-	-		
Liegefläche Querschläfer echt	-	-		
Querschläfer Funktion	-	-		
<b>F</b> Aufklappfunktion für Abschlusshocker	-	-		
Rücken echt	-	-		

## Armlehnkissen

				
Maße	ca. B 45, T 50 cm			
Artikel	Armlehnkissen			
Best.-Nr.	<b>Armlehnkissen</b>			



**Ausführung**

Stoffgruppe B				
Stoffgruppe C				
Stoffgruppe D				
Stoffgruppe E				
Stoffgruppe F				
Stoffgruppe G				
Stoffgruppe H				
Stoffgruppe I				

**Gegen Aufpreis:**

<b>WAH1</b> WallAway Funktion	–			
<b>WAH2</b> WallAway Funkt. inkl. mot. Kopfverst.	–			
<b>Akku</b> für WallAway Funktion	–			
<b>HS</b> Handschalter	–			
<b>KV</b> Kopfpolsterverstellung (pro Type)	–			
<b>LAL</b> Liegearmlehne für Armlehne A	–			
<b>FA</b> Funktionsablage	–			
Liegefläche Querschläfer echt	–			
Querschläfer Funktion	–			
<b>F</b> Aufklappfunktion für Abschlusshocker	–			
Rücken echt	–			

## Zusammenstellungen

		
Maße	ca. H 83/103, SH 46, T 107, ST 54 cm Schenkelmaß ca. 213 x 255 cm	ca. H 83/103, SH 46, T 107, ST 54 cm Schenkelmaß ca. 213 cm
Artikel	Kombielement X, gerade, Anstelhocker links – Anreihsofa, 2,5-sitzig, Armlehne rechts	Anreihsofa, 2,5-sitzig, Armlehne links – Kombielement X, gerade, Anstelhocker rechts
Best.-Nr.	<b>1XKOGL – 2,5R</b>	<b>2,5L – 1XKOGR</b>



**Ausführung**

Stoffgruppe B		
Stoffgruppe C		
Stoffgruppe D		
Stoffgruppe E		
Stoffgruppe F		
Stoffgruppe G		
Stoffgruppe H		
Stoffgruppe I		

**Gegen Aufpreis:**

<b>WAH1</b> WallAway Funktion		
<b>WAH2</b> WallAway Funkt. inkl. mot. Kopfverst.	–	–
<b>Akku</b> für WallAway Funktion		
<b>HS</b> Handschalter		
<b>KV</b> Kopfpolsterverstellung (pro Type)		
<b>LAL</b> Liegearmlehne für Armlehne A		
<b>FA</b> Funktionsablage		
Liegefläche Querschläfer echt	–	–
Querschläfer Funktion	–	–
<b>F</b> Aufklappfunktion für Abschlusschocker	–	–
Rücken echt		

Zusammenstellungen

		
Maße	ca. H 83/103, SH 46, T 107, ST 54 cm Schenkelmaß ca. 259 x 293 cm	ca. H 83/103, SH 46, T 107, ST 54 cm Schenkelmaß ca. 293 x 259 cm
Artikel	Anreihelement, 1,5-sitzig, Anstelhocker links – Rundecke – Anreihsofa, 3-sitzig, Armlehne rechts	Anreihsofa, 3-sitzig, Armlehne links – Rundecke – Anreihelement, 1,5-sitzig, Anstelhocker rechts
Best.-Nr.	<b>AHOL1,5 – RE – 3R</b>	<b>3L – RE – 1,5AHOR</b>



**Ausführung**

Stoffgruppe B		
Stoffgruppe C		
Stoffgruppe D		
Stoffgruppe E		
Stoffgruppe F		
Stoffgruppe G		
Stoffgruppe H		
Stoffgruppe I		

**Gegen Aufpreis:**

WAH1 WallAway Funktion		
WAH2 WallAway Funkt. inkl. mot. Kopfverst.	–	–
Akku für WallAway Funktion		
HS Handschalter		
KV Kopfpolsterverstellung (pro Type)		
LAL Liegearmlehne für Armlehne A		
FA Funktionsablage		
Liegefläche Querschläfer echt	–	–
Querschläfer Funktion	–	–
F Aufklappfunktion für Abschlusshocker	–	–
Rücken echt		

## Zusammenstellungen

		
Maße	ca. H 83/103, SH 46, T 107, ST 54 cm Schenkelmaß ca. 179 x 323 x 213 cm	ca. H 83/103, SH 46, T 107, ST 54 cm Schenkelmaß ca. 213 x 323 x 179 cm
Artikel	Kombielement X, 1-sitzig, Anstellhocker links – Anreihenelement, 2,5-sitzig, ohne Armlehne – Canape rechts	Canape links – Anreihenelement, 2,5-sitzig, ohne Armlehne – Kombielement X, 1-sitzig, Anstellhocker rechts
Best.-Nr.	<b>1XKOL – 2,5EL – CANR</b>	<b>CANL – 2,5EL – 1XKOR</b>

## Ausführung

Stoffgruppe B		
Stoffgruppe C		
Stoffgruppe D		
Stoffgruppe E		
Stoffgruppe F		
Stoffgruppe G		
Stoffgruppe H		
Stoffgruppe I		

## Gegen Aufpreis:

<b>WAH1</b> WallAway Funktion		
<b>WAH2</b> WallAway Funkt. inkl. mot. Kopfverst.	–	–
<b>Akku</b> für WallAway Funktion		
<b>HS</b> Handschalter		
<b>KV</b> Kopfpolsterverstellung (pro Type)		
<b>LAL</b> Liegearmlehne für Armlehne A		
<b>FA</b> Funktionsablage		
Liegefläche Querschläfer echt	–	–
Querschläfer Funktion		
<b>F</b> Aufklappfunktion für Abschlusshocker	–	–
Rücken echt		



**Musterring**

Musterring International  
Josef Höner GmbH & Co. KG  
Hauptstr. 134-140  
33378 Rheda-Wiedenbrück

- Tel.: +49 (0)5242 592-01
- E-Mail: [service@musterring.de](mailto:service@musterring.de)
- Web / Blog: [www.musterring.com](http://www.musterring.com)
- Instagram: [www.instagram.com/Musterring](https://www.instagram.com/Musterring)
- Facebook: [www.facebook.com/Musterring](https://www.facebook.com/Musterring)