

Möbel LETZ

Finden und Wohlfühlen



Typenplan

Salerno von SCHÖNER WOHNEN - Polster-Duo blaugrau

Wichtiger Hinweis für Sie

Etwaige Hinweise des Herstellers in dieser Produktinformation, die sich auf die Gewährleistung beziehen, haben für Sie keinerlei Bindungswirkung und können von Ihnen ignoriert werden. Ihre gesetzlichen Gewährleistungsrechte als Verbraucher uns gegenüber, als Ihrem Verkäufer, werden dadurch in keiner Weise berührt oder eingeschränkt. Sie können sich wegen aller Mängel jederzeit an uns wenden. Darüber hinaus gehende Herstellergarantien bleiben natürlich unberührt. Dieser Artikel wird hergestellt von Schöner Wohnen, , , Deutschland

Möbel Letz GmbH
Am Gewerbepark 11
06895 Zahna-Elster

Tel.: 035383 - 6018 50

Fax.: 035383 - 6018 17

SCHÖNER WOHNEN

KOLLEKTION

Typenliste
SALERNO



SALERNO



GESTELL: Holzrahmen, Holzwerkstoffe verleimt, verdübelt.

POLSTERUNG SITZ: Wellenfedern, PUR-Schaum, Watteabdeckung.

POLSTERUNG RÜCKEN: Gummigurte, PUR-Schaum, Watteabdeckung.

SITZKOMFORT: PUR-Schaum



SITZHÖHE: 46 cm

SITZTIEFE: 57 bis 65

FÜßE: siehe Seite 3

BEZUGSVARIANTEN: Mehrfarbigkeit: Garnitur nur uni erhältlich.

Kontrastnaht: nur auf Kundenwunsch!

Kontrastnähte nur **Farbe beige** oder **braun** bei allen Stoffen und Leder möglich.
Bitte immer angeben, ansonsten wird Ton in Ton geliefert!

RÜCKEN ECHT: alle Typen Rücken echt

Elemente ohne AL oder mit 1 AL nur als Verbindungselement.
Separat nicht bestellbar, seitlich nicht bezogen.

FÜßE:

standardmäßig: **Metallfüße schwarz matt.**



Alternativ: Metallfüße Nickel satiniert.



Alternativ: Schwertkufen schwarz matt.

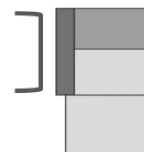


Bitte immer angeben, ansonsten werden die Metallfüße schwarz matt geliefert!

Wenn Schwertkufe schwarz matt bestellt wird, wird bei dem Hocker und Winkelecken und Longchair vorne standardmäßig Metallfuß schwarz matt geliefert.
Kufe bei diesen Typ nicht möglich !



Hinweis: Schwertkufe bei Longchair L



FUNKTIONEN

TV FUNKTION MOTORISCH:

Verstellung von Rücken und Fußteil, von der Sitz- zur TV- und Liegeposition durch 1 E-Motor, ausgelöst über das innenliegende Bedienfeld (am Sitz seitlich liegend). Nur in Verbindung mit Highliner kombinierbar.

Hinweis: alle Sofas in Verbindung mit TV Funktion motorisch werden grundsätzlich geteilt und in 2 Packstücken geliefert.

Typen mit TV-Funktion motorisch: 40 cm Wandfreiheit beachten!

Die Gesamttiefe bei ausgefahrener TV Funktion motorisch und hochgestelltem Highliner Rücken beträgt ca 174 cm.



TV FUNKTION MOTORISCH PREMIUM:

Verstellung der Fußstütze, des Sitzes und der Rückenlehne durch 2 E-Motoren mittels Kabel-Handschalter.

Rechte obere Taste drücken: Fußstütze fährt aus zu einer Relax Position.

Linke obere Taste drücken: Fußstütze fährt in die Ursprungs-Position zurück.

Rechte mittlere Taste drücken: Sitz fährt nach vorne, senkt sich nach hinten ab, Rücken öffnet sich zur Liegeposition.

Linke mittlere Taste drücken: Sitz und Rücken fahren in die Ursprungsposition zurück.

Rechte untere Taste drücken: Fußstütze, Sitz und Rücken fahren synchron zur Liegeposition

Linke untere Taste drücken: Fußstütze, Sitz und Rücken fahren in die Ursprungsposition zurück.

Nur in Verbindung mit Highliner kombinierbar.

Hinweis: alle Sofas in Verbindung mit TV Funktion motorisch Premium werden grundsätzlich geteilt und in 2 Packstücken geliefert.

Typen mit TV-Funktion motorisch Premium: 40 cm Wandfreiheit beachten!

Die Gesamttiefe bei ausgefahrener TV Funktion motorisch Premium und hochgestelltem Highliner Rücken beträgt ca 170 cm.



FUNKTIONEN

KLAPPBARE ARMLEHNE(N):

Die Armteilverstellung lässt sich über einen Klemmbeschlag nach unten drücken und über einen Feinraster nach oben individuell einstellen. Ist die Armlehne nach unten geklappt werden für die Funktionalität zusätzliche 9 cm in der Breite benötigt.



AL fest



AL klapp

HIGHLINER:

Hochstellrücken, der Rücken lässt sich manuell nach oben klappen. Gesamtückenhöhe geschlossen ca. 87 cm / Sitztiefe ca. 57 cm. Bei geöffnetem Rücken beträgt die Rückenlänge ca. 106 cm und die Sitztiefe ca. 65 cm. Somit verändert sich die Rückenlänge von ca. 55 cm auf ca. 74 cm.



RELAXFUNKTION MOTORISCH IM LONGCHAIR L:

Verstellung von der Sitz- zur Relax-/Liegeposition: ausgelöst über das innenliegende Bedienfeld (am Sitz seitlich liegend). Die Sitzeinheit bewegt sich nach vorne und der Rücken senkt sich zur Relax-/Liegeposition ab. Durch loslassen der Taste kann die Funktion in jeder gewünschten Position angehalten werden.



STAUHAUM BEI ELEMENTEN 1-SITZIG OHNE AL MIT AUSSENHOCKER:

Leicht aufklappbarer Stauraum in Aussenhocker.



**BITTE BEACHTEN SIE, DASS DIE UNTEN AUFGEFÜHRTEN MODELLBEDIENGTEN EIGENSCHAFTEN
KEINE BERECHTIGTE REKLAMATION DARSTELLEN:**

SITZKOMFORT: Zwischen Elementen mit und ohne Funktion, kann es leichte Differenzen im Sitzkomfort geben.

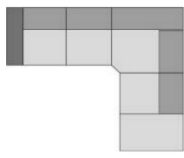
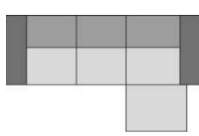

WELLENBILDUNG: Wellenbildung gehört zur legeren Verarbeitung.

NAHTVERLAUF: Unterschiedlicher Nahtverlauf bei Leder und Stoff möglich.

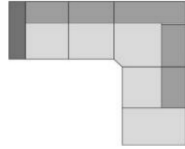
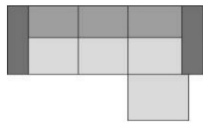

PIKTOGRAMME: Die Piktogramme im Typenblatt sind schematisch und können von der Wirklichkeit abweichen.

MAßE: Alle Maße sind Ca.-Maße!

MODELLÄNDERUNGEN: Modelländerungen vorbehalten.





| | | | | |
|---------------------------------|---|--|--|--|
| |  |  |  | |
| Typen: | Element 1-sitzig AL links (SR 80) - Element 1-sitzig ohne AL (SR 80) - WE - Element 1-sitzig AH rechts (SR 80) | Element 1-sitzig AL links (SR 89) - Element 1-sitzig ohne AL (SR 89) - Longchair L rechts | Sofa 2-sitzig (SR 89) AL beide + Element 1-sitzig AL links (SR 80) - Element 1-sitzig AL rechts (SR 80) | |
| Typ-Nr.: | ----- | ----- | ----- | |
| Schenkelmaß in cm (ca. Angaben) | 286 x 258 | 299 x 187 | ----- | |
| Sitzhöhe | 46 | 46 | 46 | |
| Sitztiefe | 57 | 57 | 57 | |

| | | | | |
|---------------------------|--|--|--|--|
| Stoffgruppe B (PG 01) | | | | |
| Stoffgruppe B1 (PG 02) | | | | |
| Stoffgruppe B2 (PG 03) | | | | |
| Stoffgruppe C (PG 04) | | | | |
| Stoffgruppe D (PG 05) | | | | |
| Stoffgruppe E (PG 06) | | | | |
| Stoffgruppe F (PG 07) | | | | |
| Stoffgruppe I (PG 12) | | | | |
| | | | | |
| Leder Punch | | | | |
| Leder LL Duca | | | | |
| Leder Rancho | | | | |
| Sondergruppe LL Evita | | | | |
| Leder LL Nubia, LL Dolcia | | | | |
| Leder Reno, Rodeo | | | | |

| | | | | |
|---------------------------------|---|--|---|--|
| |  |  |  | |
| Typen: | Element 1-sitzig AL links (SR 80) - Element 1-sitzig ohne AL (SR 80) - WE - Element 1-sitzig AH rechts (SR 80) | Element 1-sitzig AL links (SR 89) - Element 1-sitzig ohne AL (SR 89) - Longchair L rechts | Sofa 2-sitzig (SR 89) AL beide + Element 1-sitzig AL links (SR 80) - Element 1-sitzig AL rechts (SR 80) | |
| Inkl. Funktionen | 5x Highliner 1x TV-Funktion motorisch Premium 1x Stauraum klappbar | 3x Highliner 1x TV-Funktion motorisch Premium 1x Relaxfunktion motorisch | 4x Highliner 2x TV-Funktion motorisch | |
| Schenkelmaß in cm (ca. Angaben) | 286 x 258 | 299 x 187 | ----- | |
| Sitzhöhe | 46 | 46 | 46 | |
| Sitztiefe | 57 - 65 | 57 - 65 | 57 - 65 | |

| | | | | |
|---------------------------|--|--|--|--|
| Stoffgruppe B (PG 01) | | | | |
| Stoffgruppe B1 (PG 02) | | | | |
| Stoffgruppe B2 (PG 03) | | | | |
| Stoffgruppe C (PG 04) | | | | |
| Stoffgruppe D (PG 05) | | | | |
| Stoffgruppe E (PG 06) | | | | |
| Stoffgruppe F (PG 07) | | | | |
| Stoffgruppe I (PG 12) | | | | |
| | | | | |
| Leder Punch | | | | |
| Leder LL Duca | | | | |
| Leder Rancho | | | | |
| Sondergruppe LL Evita | | | | |
| Leder LL Nubia, LL Dolcia | | | | |
| Leder Reno, Rodeo | | | | |





| | | | | |
|---------------------------|--|--|--|--|
| Rücken echt Stoff | | | | |
| Rücken echt Leder | | | | |
| Klappbare Armlehne | | | | |
| Metallkufe | | | | |

| | 1 | 2 | 3 | 4 |
|---------------------------|---|---|---|--|
| |  |  |  |  |
| Typen: | Element 1-sitzig ohne AL (Sitzraster 69) | Element 1-sitzig ohne AL (Sitzraster 69) mit Highliner | Element 1-sitzig ohne AL (Sitzraster 69) mit Highliner und TV-Funktion motorisch | Element 1-sitzig ohne AL (Sitzraster 69) mit Highliner und TV-Funktion motorisch Premium |
| Typ-Nr.: | 1000_69 | 1000_69_HL | 1000_69_HL.TV.M | 1000_69_HL.TV.M.PREM |
| B/H/T in cm (ca. Angaben) | 69 x 87 x 100 | 69 x 87 - 106 x 100 | 69 x 87 - 106 x 100 | 69 x 87 - 106 x 100 |
| Sitzhöhe | 46 | 46 | 46 | 46 |
| Sitztiefe | 57 | 57 - 65 | 57 - 65 | 57 - 65 |

| | | | | |
|---------------------------|--|--|--|--|
| Stoffgruppe B (PG 01) | | | | |
| Stoffgruppe B1 (PG 02) | | | | |
| Stoffgruppe B2 (PG 03) | | | | |
| Stoffgruppe C (PG 04) | | | | |
| Stoffgruppe D (PG 05) | | | | |
| Stoffgruppe E (PG 06) | | | | |
| Stoffgruppe F (PG 07) | | | | |
| Stoffgruppe I (PG 12) | | | | |
| | | | | |
| Leder Punch | | | | |
| Leder LL Duca | | | | |
| Leder Rancho | | | | |
| Sondergruppe LL Evita | | | | |
| Leder LL Nubia, LL Dolcia | | | | |
| Leder Reno, Rodeo | | | | |

Komfortfunktionen und Zusatzausstattungen

| | | | | |
|--|--|--|--|--|
| Rücken echt Stoff, Typ 0012 (RUCKAUS0002) | | | | |
| Rücken echt Leder, Typ 0012 (RUCKAUS0002) | | | | |

| | 5 | 6 | 7 | 8 |
|---------------------------|---|---|---|--|
| |  |  |  |  |
| Typen: | Element 1-sitzig ohne AL (Sitzraster 80) | Element 1-sitzig ohne AL (Sitzraster 80) mit Highliner | Element 1-sitzig ohne AL (Sitzraster 80) mit Highliner und TV-Funktion motorisch | Element 1-sitzig ohne AL (Sitzraster 80) mit Highliner und TV-Funktion motorisch Premium |
| Typ-Nr.: | 1000_80 | 1000_80_HL | 1000_80_HL.TV.M | 1000_80_HL.TV.M.PREM |
| B/H/T in cm (ca. Angaben) | 77 x 87 x 100 | 77 x 87 - 106 x 100 | 77 x 87 - 106 x 100 | 77 x 87 - 106 x 100 |
| Sitzhöhe | 46 | 46 | 46 | 46 |
| Sitztiefe | 57 | 57 - 65 | 57 - 65 | 57 - 65 |

| | | | | |
|---------------------------|--|--|--|--|
| Stoffgruppe B (PG 01) | | | | |
| Stoffgruppe B1 (PG 02) | | | | |
| Stoffgruppe B2 (PG 03) | | | | |
| Stoffgruppe C (PG 04) | | | | |
| Stoffgruppe D (PG 05) | | | | |
| Stoffgruppe E (PG 06) | | | | |
| Stoffgruppe F (PG 07) | | | | |
| Stoffgruppe I (PG 12) | | | | |
| | | | | |
| Leder Punch | | | | |
| Leder LL Duca | | | | |
| Leder Rancho | | | | |
| Sondergruppe LL Evita | | | | |
| Leder LL Nubia, LL Dolcia | | | | |
| Leder Reno, Rodeo | | | | |

Komfortfunktionen und Zusatzausstattungen

| | | | | |
|--|--|--|--|--|
| Rücken echt Stoff, Typ 0012 (RUCKAUS0002) | | | | |
| Rücken echt Leder, Typ 0012 (RUCKAUS0002) | | | | |

| | 9 | 10 | 11 | 12 |
|---------------------------|--|--|--|--|
| | | | | |
| Typen: | Element 1-sitzig ohne AL (Sitzraster 89) | Element 1-sitzig ohne AL (Sitzraster 89) mit Highliner | Element 1-sitzig ohne AL (Sitzraster 89) mit Highliner und TV-Funktion motorisch | Element 1-sitzig ohne AL (Sitzraster 89) mit Highliner und TV-Funktion motorisch Premium |
| Typ-Nr.: | 1000_89 | 1000_89_HL | 1000_89_HL.TV.M | 1000_89_HL.TV.M.PREM |
| B/H/T in cm (ca. Angaben) | 89 x 87 x 100 | 89 x 87 - 106 x 100 | 89 x 87 - 106 x 100 | 89 x 87 - 106 x 100 |
| Sitzhöhe | 46 | 46 | 46 | 46 |
| Sitztiefe | 57 | 57 - 65 | 57 - 65 | 57 - 65 |

| | | | | |
|---------------------------|--|--|--|--|
| Stoffgruppe B (PG 01) | | | | |
| Stoffgruppe B1 (PG 02) | | | | |
| Stoffgruppe B2 (PG 03) | | | | |
| Stoffgruppe C (PG 04) | | | | |
| Stoffgruppe D (PG 05) | | | | |
| Stoffgruppe E (PG 06) | | | | |
| Stoffgruppe F (PG 07) | | | | |
| Stoffgruppe I (PG 12) | | | | |
| | | | | |
| Leder Punch | | | | |
| Leder LL Duca | | | | |
| Leder Rancho | | | | |
| Sondergruppe LL Evita | | | | |
| Leder LL Nubia, LL Dolcia | | | | |
| Leder Reno, Rodeo | | | | |

Komfortfunktionen und Zusatzausstattungen

| | | | | |
|--|--|--|--|--|
| Rücken echt Stoff, Typ 0012 (RUCKAUS0002) | | | | |
| Rücken echt Leder, Typ 0012 (RUCKAUS0002) | | | | |

| | 13 | 14 | 15 | 16 |
|---------------------------|--|--|--|---|
| | | | | |
| Typen: | Element 1-sitzig AL links oder AL rechts (Sitzraster 69) | Element 1-sitzig AL links oder AL rechts (Sitzraster 69) mit Highliner | Element 1-sitzig AL links oder AL rechts (Sitzraster 69) mit Highliner und TV-Funktion motorisch | Element 1-sitzig AL links oder AL rechts (Sitzraster 69) mit Highliner und TV-Funktion motorisch Premium |
| Typ-Nr.: | li: 1100_69 re:1300_69 | li: 1100_69_HL re:1300_69_HL | li: 1100_69_HL.TV.M re:1300_69_HL.TV.M | li: 1100_69_HL.TV.M.PREM re:1300_69_HL.TV.M.PREM |
| B/H/T in cm (ca. Angaben) | 85 x 87 x 100 | 85 x 87 - 106 x 100 | 85 x 87 - 106 x 100 | 85 x 87 - 106 x 100 |
| Sitzhöhe | 46 | 46 | 46 | 46 |
| Sitztiefe | 57 | 57 - 65 | 57 - 65 | 57 - 65 |

| | | | | |
|---------------------------|--|--|--|--|
| Stoffgruppe B (PG 01) | | | | |
| Stoffgruppe B1 (PG 02) | | | | |
| Stoffgruppe B2 (PG 03) | | | | |
| Stoffgruppe C (PG 04) | | | | |
| Stoffgruppe D (PG 05) | | | | |
| Stoffgruppe E (PG 06) | | | | |
| Stoffgruppe F (PG 07) | | | | |
| Stoffgruppe I (PG 12) | | | | |
| | | | | |
| Leder Punch | | | | |
| Leder LL Duca | | | | |
| Leder Rancho | | | | |
| Sondergruppe LL Evita | | | | |
| Leder LL Nubia, LL Dolcia | | | | |
| Leder Reno, Rodeo | | | | |

Komfortfunktionen und Zusatzausstattungen

| | | | | |
|---|--|--|--|--|
| Rücken echt Stoff, Typ 0012 (RUCKAUS0002) | | | | |
| Rücken echt Leder, Typ 0012 (RUCKAUS0002) | | | | |
| Klappbare Armlehne(n), Typ 0024 (FUNK0062) | | | | |
| Metallkufe, Typ 0048, (FUSSART0022) | | | | |

| | 17 | 18 | 19 | 20 |
|---------------------------|--|--|--|---|
| | | | | |
| Typen: | Element 1-sitzig AL links oder AL rechts (Sitzraster 80) | Element 1-sitzig AL links oder AL rechts (Sitzraster 80) mit Highliner | Element 1-sitzig AL links oder AL rechts (Sitzraster 80) mit Highliner und TV-Funktion motorisch | Element 1-sitzig AL links oder AL rechts (Sitzraster 80) mit Highliner und TV-Funktion motorisch Premium |
| Typ-Nr.: | li: 1100_80 re:1300_80 | li: 1100_80_HL re:1300_80_HL | li: 1100_80_HL.TV.M re:1300_80_HL.TV.M | li: 1100_80_HL.TV.M.PREM re:1300_80_HL.TV.M.PREM |
| B/H/T in cm (ca. Angaben) | 93 x 87 x 100 | 93 x 87 - 106 x 100 | 93 x 87 - 106 x 100 | 93 x 87 - 106 x 100 |
| Sitzhöhe | 46 | 46 | 46 | 46 |
| Sitztiefe | 57 | 57 - 65 | 57 - 65 | 57 - 65 |

| | | | | |
|---------------------------|--|--|--|--|
| Stoffgruppe B (PG 01) | | | | |
| Stoffgruppe B1 (PG 02) | | | | |
| Stoffgruppe B2 (PG 03) | | | | |
| Stoffgruppe C (PG 04) | | | | |
| Stoffgruppe D (PG 05) | | | | |
| Stoffgruppe E (PG 06) | | | | |
| Stoffgruppe F (PG 07) | | | | |
| Stoffgruppe I (PG 12) | | | | |
| | | | | |
| Leder Punch | | | | |
| Leder LL Duca | | | | |
| Leder Rancho | | | | |
| Sondergruppe LL Evita | | | | |
| Leder LL Nubia, LL Dolcia | | | | |
| Leder Reno, Rodeo | | | | |

Komfortfunktionen und Zusatzausstattungen

| | | | | |
|---|--|--|--|--|
| Rücken echt Stoff, Typ 0012 (RUCKAUS0002) | | | | |
| Rücken echt Leder, Typ 0012 (RUCKAUS0002) | | | | |
| Klappbare Armlehne(n), Typ 0024 (FUNK0062) | | | | |
| Metallkufe, Typ 0048, (FUSSART0022) | | | | |

| | 21 | 22 | 23 | 24 |
|---------------------------|--|--|--|---|
| | | | | |
| Typen: | Element 1-sitzig AL links oder AL rechts (Sitzraster 89) | Element 1-sitzig AL links oder AL rechts (Sitzraster 89) mit Highliner | Element 1-sitzig AL links oder AL rechts (Sitzraster 89) mit Highliner und TV-Funktion motorisch | Element 1-sitzig AL links oder AL rechts (Sitzraster 89) mit Highliner und TV-Funktion motorisch Premium |
| Typ-Nr.: | li: 1100_89 re:1300_89 | li: 1100_89_HL re:1300_89_HL | li: 1100_89_HL.TV.M re:1300_89_HL.TV.M | li: 1100_89_HL.TV.M.PREM re:1300_89_HL.TV.M.PREM |
| B/H/T in cm (ca. Angaben) | 105 x 87 x 100 | 105 x 87 - 106 x 100 | 105 x 87 - 106 x 100 | 105 x 87 - 106 x 100 |
| Sitzhöhe | 46 | 46 | 46 | 46 |
| Sitztiefe | 57 | 57 - 65 | 57 - 65 | 57 - 65 |

| | | | | |
|---------------------------|--|--|--|--|
| Stoffgruppe B (PG 01) | | | | |
| Stoffgruppe B1 (PG 02) | | | | |
| Stoffgruppe B2 (PG 03) | | | | |
| Stoffgruppe C (PG 04) | | | | |
| Stoffgruppe D (PG 05) | | | | |
| Stoffgruppe E (PG 06) | | | | |
| Stoffgruppe F (PG 07) | | | | |
| Stoffgruppe I (PG 12) | | | | |
| | | | | |
| Leder Punch | | | | |
| Leder LL Duca | | | | |
| Leder Rancho | | | | |
| Sondergruppe LL Evita | | | | |
| Leder LL Nubia, LL Dolcia | | | | |
| Leder Reno, Rodeo | | | | |

Komfortfunktionen und Zusatzausstattungen





| | | | | |
|---|--|--|--|--|
| Rücken echt Stoff, Typ 0012 (RUCKAUS0002) | | | | |
| Rücken echt Leder, Typ 0012 (RUCKAUS0002) | | | | |
| Klappbare Armlehne(n), Typ 0024 (FUNK0062) | | | | |
| Metallkufe, Typ 0048, (FUSSART0022) | | | | |

| | 25 | 26 | 27 | 28 |
|---------------------------|--|--|---|---|
| | | | | |
| Typen: | Element 1-sitzig ohne AL (Sitzraster 69) mit Aussenhocker links oder rechts | Element 1-sitzig ohne AL (Sitzraster 69) mit Aussenhocker und Highliner links oder rechts | Element 1-sitzig ohne AL (Sitzraster 69) mit Aussenhocker links oder rechts mit Stauraum | Element 1-sitzig ohne AL (Sitzraster 69) mit Aussenhocker links oder rechts mit Highliner und Stauraum |
| Typ-Nr.: | li: 1041_69 re: 1043_69 | li: 1041_69_HL re: 1043_69_HL | li: 1041_69_ST re: 1043_69_ST | li: 1041_69_HL.ST re: 1043_69_HL.ST |
| B/H/T in cm (ca. Angaben) | 134 x 87 x 100 | 134 x 87 - 106 x 100 | 134 x 87 x 100 | 134 x 87 - 106 x 100 |
| Sitzhöhe | 46 | 46 | 46 | 46 |
| Sitztiefe | 57 | 57 - 65 | 57 | 57 - 65 |

| | | | | |
|---------------------------|--|--|--|--|
| Stoffgruppe B (PG 01) | | | | |
| Stoffgruppe B1 (PG 02) | | | | |
| Stoffgruppe B2 (PG 03) | | | | |
| Stoffgruppe C (PG 04) | | | | |
| Stoffgruppe D (PG 05) | | | | |
| Stoffgruppe E (PG 06) | | | | |
| Stoffgruppe F (PG 07) | | | | |
| Stoffgruppe I (PG 12) | | | | |
| | | | | |
| Leder Punch | | | | |
| Leder LL Duca | | | | |
| Leder Rancho | | | | |
| Sondergruppe LL Evita | | | | |
| Leder LL Nubia, LL Dolcia | | | | |
| Leder Reno, Rodeo | | | | |

Komfortfunktionen und Zusatzausstattungen

| | | | | |
|--|--|--|--|--|
| Rücken echt Stoff, Typ 0012 (RUCKAUS0002) | | | | |
| Rücken echt Leder, Typ 0012 (RUCKAUS0002) | | | | |
| Metallkufe, Typ 0048, (FUSSART0022) | | | | |

| | 29 | 30 | 31 | 32 |
|---------------------------|--|--|---|---|
| |  |  |  |  |
| Typen: | Element 1-sitzig ohne AL (Sitzraster 80) mit Aussenhocker links oder rechts | Element 1-sitzig ohne AL (Sitzraster 80) mit Aussenhocker und Highliner links oder rechts | Element 1-sitzig ohne AL (Sitzraster 80) mit Aussenhocker links oder rechts mit Stauraum | Element 1-sitzig ohne AL (Sitzraster 80) mit Aussenhocker links oder rechts mit Highliner und Stauraum |
| Typ-Nr.: | li: 1041_80 re: 1043_80 | li: 1041_80_HL re: 1043_80_HL | li: 1041_80_ST re: 1043_80_ST | li: 1041_80_HL.ST re: 1043_80_HL.ST |
| B/H/T in cm (ca. Angaben) | 142 x 87 x 100 | 142 x 87 - 106 x 100 | 142 x 87 x 100 | 142 x 87 - 106 x 100 |
| Sitzhöhe | 46 | 46 | 46 | 46 |
| Sitztiefe | 57 | 57 - 65 | 57 | 57 - 65 |

| | | | | |
|---------------------------|--|--|--|--|
| Stoffgruppe B (PG 01) | | | | |
| Stoffgruppe B1 (PG 02) | | | | |
| Stoffgruppe B2 (PG 03) | | | | |
| Stoffgruppe C (PG 04) | | | | |
| Stoffgruppe D (PG 05) | | | | |
| Stoffgruppe E (PG 06) | | | | |
| Stoffgruppe F (PG 07) | | | | |
| Stoffgruppe I (PG 12) | | | | |
| | | | | |
| Leder Punch | | | | |
| Leder LL Duca | | | | |
| Leder Rancho | | | | |
| Sondergruppe LL Evita | | | | |
| Leder LL Nubia, LL Dolcia | | | | |
| Leder Reno, Rodeo | | | | |

Komfortfunktionen und Zusatzausstattungen

| | | | | |
|--|--|--|--|--|
| Rücken echt Stoff, Typ 0012 (RUCKAUS0002) | | | | |
| Rücken echt Leder, Typ 0012 (RUCKAUS0002) | | | | |
| Metallkufe, Typ 0048, (FUSSART0022) | | | | |

| | 33 | 34 | 35 | 36 |
|---------------------------|---|---|--|--|
| | | | | |
| Typen: | Sofa 2-sitzig AL links oder AL rechts (Sitzraster 69) | Sofa 2-sitzig AL links oder AL rechts (Sitzraster 69) mit Highliner | Sofa 2-sitzig AL links oder AL rechts (Sitzraster 69) mit Highliner und TV-Funktion motorisch* | Sofa 2-sitzig AL links oder AL rechts (Sitzraster 69) mit Highliner und TV-Funktion motorisch Premium* |
| Typ-Nr.: | li: 2100_69 re: 2300_66 | li: 2100_69_HL re: 2300_69_HL | li: 2100_69_HL.TV.M re: 2300_69_HL.TV.M | li: 2100_69_HL.TV.M.PREM re: 2300_69_HL.TV.M.PREM |
| B/H/T in cm (ca. Angaben) | 152 x 87 x 100 | 152 x 87 - 106 x 100 | 154 x 87 - 106 x 100 | 152 x 87 - 106 x 100 |
| Sitzhöhe | 46 | 46 | 46 | 46 |
| Sitztiefe | 57 | 57 - 65 | 57 - 65 | 57 - 65 |

| | | | | |
|---------------------------|--|--|--|--|
| Stoffgruppe B (PG 01) | | | | |
| Stoffgruppe B1 (PG 02) | | | | |
| Stoffgruppe B2 (PG 03) | | | | |
| Stoffgruppe C (PG 04) | | | | |
| Stoffgruppe D (PG 05) | | | | |
| Stoffgruppe E (PG 06) | | | | |
| Stoffgruppe F (PG 07) | | | | |
| Stoffgruppe I (PG 12) | | | | |
| | | | | |
| Leder Punch | | | | |
| Leder LL Duca | | | | |
| Leder Rancho | | | | |
| Sondergruppe LL Evita | | | | |
| Leder LL Nubia, LL Dolcia | | | | |
| Leder Reno, Rodeo | | | | |

Komfortfunktionen und Zusatzausstattungen

| | | | | |
|---|--|--|--|--|
| Rücken echt Stoff, Typ 0012 (RUCKAUS0002) | | | | |
| Rücken echt Leder, Typ 0012 (RUCKAUS0002) | | | | |
| Klappbare Armlehne(n), Typ 0024 (FUNK0062) | | | | |
| Metallkufe, Typ 0048, (FUSSART0022) | | | | |

*alle Sofas in Verbindung mit TV Funktion motorisch oder TV Funktion motorisch Premium werden grundsätzlich geteilt und in 2 Packstücken geliefert.

| | 37 | 38 | 39 | 40 |
|---------------------------|--|--|---|---|
| | | | | |
| Typen: | Sofa 2-sitzig AL links oder AL rechts (Sitzraster 80) | Sofa 2-sitzig AL links oder AL rechts (Sitzraster 80) mit Highliner | Sofa 2-sitzig AL links oder AL rechts (Sitzraster 80) mit Highliner und TV-Funktion motorisch* | Sofa 2-sitzig AL links oder AL rechts (Sitzraster 80) mit Highliner und TV-Funktion motorisch Premium* |
| Typ-Nr.: | li: 2100_80 re: 2300_80 | li: 2100_80_HL re: 2300_80_HL | li: 2100_80_HL.TV.M re: 2300_80_HL.TV.M | li: 2100_80_HL.TV.M.PREM re: 2300_80_HL.TV.M.PREM |
| B/H/T in cm (ca. Angaben) | 170 x 87 x 100 | 170 x 87 - 106 x 100 | 170 x 87 - 106 x 100 | 170 x 87 - 106 x 100 |
| Sitzhöhe | 46 | 46 | 46 | 46 |
| Sitztiefe | 57 | 57 - 65 | 57 - 65 | 57 - 65 |

| | | | | |
|---------------------------|--|--|--|--|
| Stoffgruppe B (PG 01) | | | | |
| Stoffgruppe B1 (PG 02) | | | | |
| Stoffgruppe B2 (PG 03) | | | | |
| Stoffgruppe C (PG 04) | | | | |
| Stoffgruppe D (PG 05) | | | | |
| Stoffgruppe E (PG 06) | | | | |
| Stoffgruppe F (PG 07) | | | | |
| Stoffgruppe I (PG 12) | | | | |
| | | | | |
| Leder Punch | | | | |
| Leder LL Duca | | | | |
| Leder Rancho | | | | |
| Sondergruppe LL Evita | | | | |
| Leder LL Nubia, LL Dolcia | | | | |
| Leder Reno, Rodeo | | | | |

Komfortfunktionen und Zusatzausstattungen

| | | | | |
|---|--|--|--|--|
| Rücken echt Stoff, Typ 0012 (RUCKAUS0002) | | | | |
| Rücken echt Leder, Typ 0012 (RUCKAUS0002) | | | | |
| Klappbare Armlehne(n), Typ 0024 (FUNK0062) | | | | |
| Metallkufe, Typ 0048, (FUSSART0022) | | | | |

*alle Sofas in Verbindung mit TV Funktion motorisch oder TV Funktion motorisch Premium werden grundsätzlich geteilt und in 2 Packstücken geliefert.

| | 41 | 42 | 43 | 44 |
|---------------------------|--|--|---|---|
| | | | | |
| Typen: | Sofa 2-sitzig AL links oder AL rechts (Sitzraster 89) | Sofa 2-sitzig AL links oder AL rechts (Sitzraster 89) mit Highliner | Sofa 2-sitzig (Sitzraster 69) AL beide | Sofa 2-sitzig (Sitzraster 69) AL beide mit Highliner |
| Typ-Nr.: | li: 2100_89 re: 2300_89 | li: 2100_89_HL re: 2300_89_HL | 2200_69 | 2200_69_HL |
| B/H/T in cm (ca. Angaben) | 196 x 87 x 100 | 196 x 87 - 106 x 100 | 168 x 87 x 100 | 168 x 87 - 106 x 100 |
| Sitzhöhe | 46 | 46 | 46 | 46 |
| Sitztiefe | 57 | 57 - 65 | 57 | 57 - 65 |

| | | | | |
|---------------------------|--|--|--|--|
| Stoffgruppe B (PG 01) | | | | |
| Stoffgruppe B1 (PG 02) | | | | |
| Stoffgruppe B2 (PG 03) | | | | |
| Stoffgruppe C (PG 04) | | | | |
| Stoffgruppe D (PG 05) | | | | |
| Stoffgruppe E (PG 06) | | | | |
| Stoffgruppe F (PG 07) | | | | |
| Stoffgruppe I (PG 12) | | | | |
| | | | | |
| Leder Punch | | | | |
| Leder LL Duca | | | | |
| Leder Rancho | | | | |
| Sondergruppe LL Evita | | | | |
| Leder LL Nubia, LL Dolcia | | | | |
| Leder Reno, Rodeo | | | | |

Komfortfunktionen und Zusatzausstattungen:

| | | | | |
|---|--|--|--|--|
| Rücken echt Stoff, Typ 0012 (RUCKAUS0002) | | | | |
| Rücken echt Leder, Typ 0012 (RUCKAUS0002) | | | | |
| Klappbare Armlehne(n), Typ 0024 (FUNK0062) | | | | |
| Metallkufe, Typ 0048, (FUSSART0022) | | | | |

| | 45 | 46 | 47 | 48 |
|---------------------------|--|--|--------------------------------------|---|
| | | | | |
| Typen: | Sofa 2-sitzig (Sitzraster 69) AL beide mit Highliner und TV-Funktion motorisch* | Sofa 2-sitzig (Sitzraster 69) AL beide mit Highliner und TV-Funktion motorisch Premium* | Sofa 2-sitzig (Sitzraster 80) | Sofa 2-sitzig (Sitzraster 80) AL beide mit Highliner |
| Typ-Nr.: | 2200_69_HL.TV.M | 2200_69_HL.TV.M.PREM | 2200_80 | 2200_80_HL |
| B/H/T in cm (ca. Angaben) | 168 x 87 - 106 x 100 | 168 x 87 - 106 x 100 | 186 x 87 x 100 | 186 x 87 - 106 x 100 |
| Sitzhöhe | 46 | 46 | 46 | 46 |
| Sitztiefe | 57 - 65 | 57 - 65 | 57 | 57 - 65 |

| | | | | |
|---------------------------|--|--|--|--|
| Stoffgruppe B (PG 01) | | | | |
| Stoffgruppe B1 (PG 02) | | | | |
| Stoffgruppe B2 (PG 03) | | | | |
| Stoffgruppe C (PG 04) | | | | |
| Stoffgruppe D (PG 05) | | | | |
| Stoffgruppe E (PG 06) | | | | |
| Stoffgruppe F (PG 07) | | | | |
| Stoffgruppe I (PG 12) | | | | |
| | | | | |
| Leder Punch | | | | |
| Leder LL Duca | | | | |
| Leder Rancho | | | | |
| Sondergruppe LL Evita | | | | |
| Leder LL Nubia, LL Dolcia | | | | |
| Leder Reno, Rodeo | | | | |

Komfortfunktionen und Zusatzausstattungen

| | | | | |
|---|--|--|--|--|
| Rücken echt Stoff, Typ 0012 (RUCKAUS0002) | | | | |
| Rücken echt Leder, Typ 0012 (RUCKAUS0002) | | | | |
| Klappbare Armlehne(n), Typ 0024 (FUNK0062) | | | | |
| Metallkufe, Typ 0048, (FUSSART0022) | | | | |

*alle Sofas in Verbindung mit TV Funktion motorisch oder TV Funktion motorisch Premium werden grundsätzlich geteilt und in 2 Packstücken geliefert.

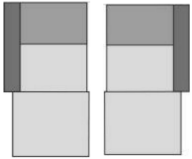
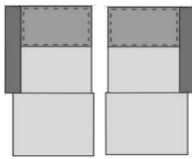
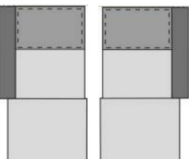
| | 49 | 50 | 51 | 52 |
|---------------------------|--|--|--------------------------------------|---|
| | | | | |
| Typen: | Sofa 2-sitzig (Sitzraster 80) AL beide mit Highliner und TV-Funktion motorisch* | Sofa 2-sitzig (Sitzraster 80) AL beide mit Highliner und TV-Funktion motorisch Premium* | Sofa 2-sitzig (Sitzraster 89) | Sofa 2-sitzig (Sitzraster 89) AL beide mit Highliner |
| Typ-Nr.: | 2200_80_HL.TV.M | 2200_80_HL.TV.M.PREM | 2200_89 | 2200_89_HL |
| B/H/T in cm (ca. Angaben) | 186 x 87 - 106 x 100 | 186 x 87 - 106 x 100 | 212 x 87 x 100 | 212 x 87 - 106 x 100 |
| Sitzhöhe | 46 | 46 | 46 | 46 |
| Sitztiefe | 57 - 65 | 57 - 65 | 57 | 57 - 65 |

| | | | | |
|---------------------------|--|--|--|--|
| Stoffgruppe B (PG 01) | | | | |
| Stoffgruppe B1 (PG 02) | | | | |
| Stoffgruppe B2 (PG 03) | | | | |
| Stoffgruppe C (PG 04) | | | | |
| Stoffgruppe D (PG 05) | | | | |
| Stoffgruppe E (PG 06) | | | | |
| Stoffgruppe F (PG 07) | | | | |
| Stoffgruppe I (PG 12) | | | | |
| | | | | |
| Leder Punch | | | | |
| Leder LL Duca | | | | |
| Leder Rancho | | | | |
| Sondergruppe LL Evita | | | | |
| Leder LL Nubia, LL Dolcia | | | | |
| Leder Reno, Rodeo | | | | |

Komfortfunktionen und Zusatzausstattungen

| | | | | |
|---|--|--|--|--|
| Rücken echt Stoff, Typ 0012 (RUCKAUS0002) | | | | |
| Rücken echt Leder, Typ 0012 (RUCKAUS0002) | | | | |
| Klappbare Armlehne(n), Typ 0024 (FUNK0062) | | | | |
| Metallkufe, Typ 0048, (FUSSART0022) | | | | |

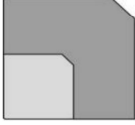
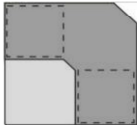
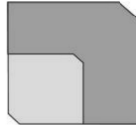
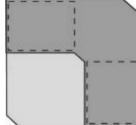
*alle Sofas in Verbindung mit TV Funktion motorisch oder TV Funktion motorisch Premium werden grundsätzlich geteilt und in 2 Packstücken geliefert.

| | 53 | 54 | 55 | |
|---------------------------|---|---|--|--|
| |  |  |  | |
| Typen: | Longchair L AL links oder AL rechts | Longchair L AL links oder AL rechts mit Highliner | Longchair L AL links oder AL rechts mit Highliner und Relaxfunktion motorisch | |
| Typ-Nr.: | li: 8171 re: 8172 | li: 8171_HL re: 8172_HL | li: 8171_HL.RELAX.M re: 8172_HL.RELAX.M | |
| B/H/T in cm (ca. Angaben) | 105 x 87 x 187 | 105 x 87 - 106 x 187 | 105 x 87 - 106 x 187 | |
| Sitzhöhe | 46 | 46 | 46 | |
| Sitztiefe | 144 | 144 - 152 | 144 - 152 | |

| | | | | |
|---------------------------|--|--|--|--|
| Stoffgruppe B (PG 01) | | | | |
| Stoffgruppe B1 (PG 02) | | | | |
| Stoffgruppe B2 (PG 03) | | | | |
| Stoffgruppe C (PG 04) | | | | |
| Stoffgruppe D (PG 05) | | | | |
| Stoffgruppe E (PG 06) | | | | |
| Stoffgruppe F (PG 07) | | | | |
| Stoffgruppe I (PG 12) | | | | |
| | | | | |
| Leder Punch | | | | |
| Leder LL Duca | | | | |
| Leder Rancho | | | | |
| Sondergruppe LL Evita | | | | |
| Leder LL Nubia, LL Dolcia | | | | |
| Leder Reno, Rodeo | | | | |

Komfortfunktionen und Zusatzausstattungen



| | | | | |
|---|--|--|--|--|
| Rücken echt Stoff, Typ 0012 (RUCKAUS0002) | | | | |
| Rücken echt Leder, Typ 0012 (RUCKAUS0002) | | | | |
| Klappbare Armlehne(n), Typ 0024 (FUNK0062) | | | | |
| Metallkufe, Typ 0048, (FUSSART0022) | | | | |

| | 56 | 57 | 58 | 59 |
|---------------------------|---|---|---|---|
| |  |  |  |  |
| Typen: | Winkelecke mittel | Winkelecke mittel mit Highliner | Winkelecke | Winkelecke mit Highliner |
| Typ-Nr.: | 5044 | 5044_HL | 5040 | 5040_HL |
| B/H/T in cm (ca. Angaben) | 100 x 87 x 100 | 100 x 87 - 106 x 100 | 116 x 87 x 116 | 116 x 87 - 106 x 116 |
| Sitzhöhe | 46 | 46 | 46 | 46 |
| Sitztiefe | ----- | ----- | ----- | ----- |

| | | | | |
|---------------------------|--|--|--|--|
| Stoffgruppe B (PG 01) | | | | |
| Stoffgruppe B1 (PG 02) | | | | |
| Stoffgruppe B2 (PG 03) | | | | |
| Stoffgruppe C (PG 04) | | | | |
| Stoffgruppe D (PG 05) | | | | |
| Stoffgruppe E (PG 06) | | | | |
| Stoffgruppe F (PG 07) | | | | |
| Stoffgruppe I (PG 12) | | | | |
| | | | | |
| Leder Punch | | | | |
| Leder LL Duca | | | | |
| Leder Rancho | | | | |
| Sondergruppe LL Evita | | | | |
| Leder LL Nubia, LL Dolcia | | | | |
| Leder Reno, Rodeo | | | | |

Komfortfunktionen und Zusatzausstattungen:

| | | | | |
|--|--|--|--|--|
| Rücken echt Stoff, Typ 0012 (RUCKAUS0002) | | | | |
| Rücken echt Leder, Typ 0012 (RUCKAUS0002) | | | | |

| | 60 | 61 | | |
|---------------------------|---|---|--|--|
| |  |  | | |
| Typen: | Hocker quadratisch | Hocker rechteckig | | |
| Typ-Nr.: | 6020 | 6029 | | |
| B/H/T in cm (ca. Angaben) | 60 x 46x 60 | 120 x 46 x 60 | | |
| Sitzhöhe | 46 | 46 | | |
| Sitztiefe | ----- | ----- | | |

| | | | | |
|---------------------------|--|--|--|--|
| Stoffgruppe B (PG 01) | | | | |
| Stoffgruppe B1 (PG 02) | | | | |
| Stoffgruppe B2 (PG 03) | | | | |
| Stoffgruppe C (PG 04) | | | | |
| Stoffgruppe D (PG 05) | | | | |
| Stoffgruppe E (PG 06) | | | | |
| Stoffgruppe F (PG 07) | | | | |
| Stoffgruppe I (PG 12) | | | | |
| | | | | |
| Leder Punch | | | | |
| Leder LL Duca | | | | |
| Leder Rancho | | | | |
| Sondergruppe LL Evita | | | | |
| Leder LL Nubia, LL Dolcia | | | | |
| Leder Reno, Rodeo | | | | |



FÜR IHR ZUHAUSE.
VON EUROPAS
GRÖSSTEM
WOHNMAGAZIN.

**SCHÖNER
WOHNEN**

Anschrift der Verwaltung:

Steinpol Central Services Sp. z o. o.
ul. Fabryczna 13
69 - 110 Rzepin
Polen
Telefon 0048 95 7132 400
Fax 0048 95 7132 401
info@steinpol.com.pl
www.steinpol.pl

© Lizenz der Marke SCHÖNER WOHNEN
durch Gruner + Jahr Deutschland GmbH
- Alle Rechte vorbehalten -