

# Möbel LETZ

*Finden und Wohlfühlen*



## Typenplan

HU-SF24079 von Hukla - Eckgarnitur links ecru

### **Wichtiger Hinweis für Sie**

Etwaige Hinweise des Herstellers in dieser Produktinformation, die sich auf die Gewährleistung beziehen, haben für Sie keinerlei Bindungswirkung und können von Ihnen ignoriert werden. Ihre gesetzlichen Gewährleistungsrechte als Verbraucher uns gegenüber, als Ihrem Verkäufer, werden dadurch in keiner Weise berührt oder eingeschränkt. Sie können sich wegen aller Mängel jederzeit an uns wenden. Darüber hinaus gehende Herstellergarantien bleiben natürlich unberührt. Dieser Artikel wird hergestellt von HUKLA Comfortbetten GmbH & Co. KG, Diepenauer Heide 1, 31603 Diepenau, Deutschland

Möbel Letz GmbH  
Am Gewerbepark 11  
06895 Zahna-Elster

Tel.: 035383 - 6018 50

Fax.: 035383 - 6018 17

# Einzeltypenprogramm



**HUKLA**<sup>®</sup>  
So will ich leben



**Modellbeschreibung:**

**Gestell:** Metall, Hartholz und andere Holzwerkstoffe  
**Sitz:** voll durchgeschäumter Federkern in 3 verschiedenen H2L-Sitzhärten lieferbar ummantelt mit Polstervlies auf dauerelastischen Wellenfedern  
**Rücken:** 2 verschiedene Sitzhöhen preisgleich wählbar / 46 cm oder 48 cm hochelastische Polstergurte mit hochwertigem Kaltschaum inklusive einzeln verstellbarer Kopfpolster mit Rasterfunktion und Faltoptimierung  
**Stoff:** Alle Typen sind im Rücken echt bezogen! (außer 2,5- und 3-Sitzer)  
**Leder:** Rücken echt gegen Aufpreis lieferbar! Alle Typen sind im Rücken unecht bezogen! (außer Sessel und 2-Sitzer mit zwei Armlehnen)  
**Bezugstoff/Leder:** Rücken echt gegen Aufpreis lieferbar! Modelltype ist nur einfarbig lieferbar



**ca. Massangaben in cm**

**Höhe:** 82/106 oder 84/108  
**Tiefe:** 106  
**Relaxtiefe:** 175  
**Sitzhöhe:** 46 oder 48  
**Sitztiefe:** 54  
**Armlehne:** 24

**Fußausführungen - ca. 11 cm oder 13 cm preisgleich**

**Hinweis zu den wählbaren Füßen:**  
 Fußhöhe 11 cm = Sitzhöhe 46 cm  
 Fußhöhe 13 cm = Sitzhöhe 48 cm



**Metallfuß chromfarbig**  
W009-M03



**Metallfuß schwarz**  
W009-M01



**Alufuß poliert**  
W014-M25

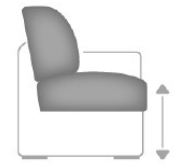


**Alufuß schwarz**  
W014-M01

**Sitzhöhen preisgleich**



**Sitzhöhe 46 cm**



**Sitzhöhe 48 cm**

**Sitzhärten preisgleich**



H2L-Wahlweise in 3 verschiedenen Sitzhärten (ohne Mehrpreis). Bitte grundsätzlich angeben! Empfehlung: F2



**F1-weich**



**F2-mittel**




**F3-fest**

Bitte alle erforderlichen Vorgaben zu einer Bestellung beachten. Beginnen Sie Ihre Angaben mit der davorstehend linken Type. (Bitte Stellskizze mitsenden)  
 Die Nahtverarbeitung oder Notwendigkeit zusätzlicher/geänderter Nähte kann im Vergleich zwischen der Stoff-/Leder Ausführung unterschiedlich ausfallen. Faltenbildung ist ein normaler Prozess. Diese stellt keinen Qualitätsmangel dar, sondern ist modellbedingt gewollt und eine warentypische Eigenschaft. Alle Maßangaben sind ca. Maße und können geringfügig abweichen. Ausführungen der abgebildeten Modelle sowie deren Skizzen sind unverbindlich und können sich ändern. Technische Änderungen an unserer Produkten behalten wir uns vor. Gleiches gilt für Preisirrtümer. Maßgebend ist der aktuelle Stand der Kollektion. Die Liegeflächen-Maße (falls Schlafffunktion im Typenplan vorhanden) sind in Kombination von einem Querschläfer mit Armlehne und Spitzecke (SE) angegeben und ändern sich geringfügig in Kombination mit anderen Typen. Holz ist ein Naturprodukt und eventuelle Farbabweichungen oder Maserungen können nicht beeinflusst werden und stellen keinen Reklamationsgrund dar.  
 Hinweis für Träger von Herzschrittmachern: Alle eingebauten Elektromotoren entsprechen den DIN- und VDE Vorschriften. Wir empfehlen, um eventuellen Problemen vorzubeugen, den Arzt zu befragen

## Beschreibung Funktionen

**WallAway Herz-Waage 1-motorisch + manuell verstellbares Kopfpolster (WAH1) **  
 gegen Aufpreis

WallAway-Funktion pro Sitz wählbar



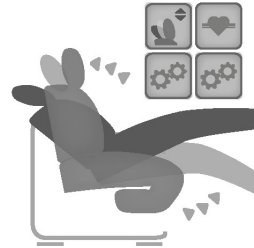
max. Belastbarkeit 120kg

Das Kopfpolster in die gewünschte Position einstellen. Durch Betätigen **des Handschalters** fährt die Beinauflage auf Sitzhöhe und der Sitz zusätzlich einige cm nach oben, sowie nach vorne in eine Relax-Position, hierbei bleibt der Rücken wandfrei. Der Rücken fährt nun anschließend weiter bis zur Liegeposition und der Sitz fährt in dieser Bewegung weiter mit nach vorne und oben bis in eine angenehme Herz&Waage Position. Bedienung nur über **Handschalter** möglich.

Individuelle Zusammenstellung der einzelnen Sitzfunktionen in den Typen möglich. (siehe Aufpreise)  
 NICHT mit VZMO in einer Type möglich!

**WallAway Herz-Waage 2-motorisch + motorisch verstellbares Kopfpolster (WAH2) **  
 gegen Aufpreis

WallAway-Funktion pro Sitz wählbar



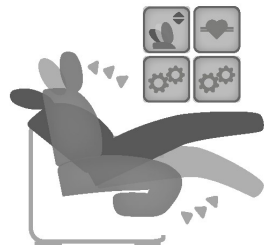
max. Belastbarkeit 120kg

Funktionalität wie WallAway Herz-Waage 1-motorisch, jedoch **inkl.** motorischer Kopfpolsterverstellung (daher bitte separaten Aufpreis beachten), und nur in Kombination mit motorischer WallAway-Funktion im Sitz möglich. Bedienung nur über **Handschalter** möglich.

Individuelle Zusammenstellung der einzelnen Sitzfunktionen in den Typen möglich. (siehe Aufpreise)  
 NICHT mit VZMO in einer Type möglich!

**WallAway Herz-Waage Comfort-Variante 2-motorisch (WAHC2) **  
 gegen Aufpreis

WallAway-Funktion pro Sitz wählbar



max. Belastbarkeit 120kg

Funktionalität wie WallAway Herz-Waage 1-motorisch, jedoch mit einer unabhängigen Beinauflage - und Sitzneigung - Regulierung mittels eines zusätzlichen Motors (2-motorisch) und nur in Kombination mit motorischer WallAway-Funktion im Sitz möglich. Bedienung nur über **Handschalter** möglich.

Individuelle Zusammenstellung der einzelnen Sitzfunktionen in den Typen möglich. (siehe Aufpreise)  
 NICHT mit VZMO in einer Type möglich!

**WallAway Herz-Waage Comfort-Variante 3-motorisch (WAHC3) **  
 gegen Aufpreis

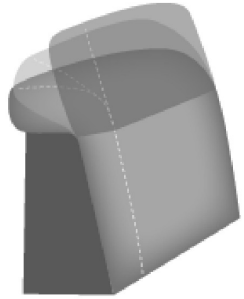
WallAway-Funktion pro Sitz wählbar




max. Belastbarkeit 120kg

Funktionalität wie WallAway Herz-Waage 2-motorisch, jedoch mit einer unabhängigen Beinauflage - und Sitzneigung - Regulierung mittels eines zusätzlichen Motors (3-motorisch) und nur in Kombination mit motorischer WallAway-Funktion im Sitz möglich. Bedienung nur über **Handschalter** möglich.

Individuelle Zusammenstellung der einzelnen Sitzfunktionen in den Typen möglich. (siehe Aufpreise)  
 NICHT mit VZMO in einer Type möglich!

**Beschreibung Funktionen**
**Kopfpolsterverstellung inklusive (KV)**


inklusive einzeln verstellbarer Kopfpolster mit Rasterfunktion und Faltenoptimierung

**Vorziehbank motorisch (VZMO) ■ - gegen Aufpreis**


Der Sitz lässt sich individuell, motorisch bis zu ca. 19 cm nach vorne ausziehen. Bedienung über Touch-Button.

Nicht in Verbindung mit WA-Funktion in einem Sitz möglich!

**Akku für motorische Funktion - gegen Aufpreis**


für kabellose Funktion im Sitz, nur in Verbindung mit WAH1, WAH2, WAHC2, WAHC3, VZMO und CanMo möglich  
2,2Ah Li-ion

**Handschalter (HS) - gegen Aufpreis**


für motorische Bedienung, nur in Sitzen mit Armlehne und in Verbindung mit VZMO und CanMo möglich  
WA-Funktion standardmäßig immer mit HS ohne Aufpreis

















