

Möbel LETZ

Finden und Wohlfühlen



Typenplan

Elias-Dream von Musterring - Polsterbett taupe

Wichtiger Hinweis für Sie

Etwaige Hinweise des Herstellers in dieser Produktinformation, die sich auf die Gewährleistung beziehen, haben für Sie keinerlei Bindungswirkung und können von Ihnen ignoriert werden. Ihre gesetzlichen Gewährleistungsrechte als Verbraucher uns gegenüber, als Ihrem Verkäufer, werden dadurch in keiner Weise berührt oder eingeschränkt. Sie können sich wegen aller Mängel jederzeit an uns wenden. Darüber hinaus gehende Herstellergarantien bleiben

Möbel Letz GmbH
Am Gewerbepark 11
06895 Zahna-Elster

Tel.: 035383 - 6018 50

Fax.: 035383 - 6018 17

Musterring

ELIAS

___ TYPENLISTE

du
bist
zuhaus_



ⓓ

- Produktveränderungen und Qualitätsverbesserungen im Sinne des technischen Fortschrittes oder zum Erhalt der Lieferfähigkeit (Form/Farbe/Funktion usw.) bzw. die Korrektur von irrtümlichen Angaben behalten wir uns vor.
- Planbar mit Planungs-Software *furplan*.



Musterring



Musterring

dein Partner für ein Zuhause,
das so einzigartig ist wie du selbst

Für alle größeren Programme sind Prospekte erhältlich, für komplexe Programme hält Musterring detaillierte Montageanleitungen bereit. Auch der Blick ins Internet lohnt sich: Unter www.musterring.com findet sich eine Fülle an hilfreichen Informationen.



Unser Service

Wir wollen, dass dein Zuhause perfekt wird. Deshalb sind wir am Servicetelefon und an 550 Standorten weltweit für dich da. Und unser CAD-Planungsservice hilft dir gern bei deiner Wunscheinrichtung.



Unsere Nachhaltigkeit

Wir übernehmen Verantwortung: für dich, für uns, für unseren Planeten. Deshalb setzen wir auf ressourceneffiziente Produktionsmethoden ohne lange Lieferketten und Lagerhaltung.



Unsere Qualität

Wer sich einmal sein Lieblings-Zuhause eingerichtet hat, der möchte es möglichst lang genießen. Hier kommt unsere Leidenschaft für Qualität ins Spiel: Wir prüfen unsere Produkte ausgiebig, bevor wir sie dir anbieten. Das verbrieft wir mit dem Musterring Garantiezertifikat und einer Garantie von 5 Jahren.

Du hast Fragen zu Kollektion oder Qualität?

Du benötigst Stoffmuster oder Info-Materialien?

Unser Service hilft gerne weiter:

Telefon:
+49 (0)5242 592260
E-Mail:
service@musterring.de

Du erreichst uns montags bis freitags, 8:00–17:00 Uhr



Deine Individualität

Wir finden, ein Zuhause sollte man ganz nach seinen Vorstellungen gestalten können. Dafür steht dir bei uns eine ganze Welt an Farben, Formen und Materialien zur Verfügung. Werde zum Designer deines eigenen Wohn-Ichs.



Deine Möbelpflege

Wir möchten, dass du lange Freude an deinen Möbeln hast. Deshalb halten wir unter www.musterring-care.com eine große Auswahl an Pflegemitteln bereit – alle dermatologisch getestet und gesundheitlich unbedenklich.



Musterring



Designfüße, Höhe ca. 15 cm

Nicht für die 30 cm hohe Unterfederung geeignet.



D1
Metall chrom
glänzend oder
schwarz

D2
Metall
schwarz

D3
Metall chrom
glänzend

D4
Metall chrom
glänzend

D5
Metall
anthrazit



D6
Metall chrom
glänzend oder
schwarz



D7
Holz
anthrazit



S1
Metall
schwarz



D12
schwarz

- schwebende Optik = Standard bei Boxspringbetten
- S1 = Standard bei Polsterbetten, nicht möglich bei Boxspringbetten

Programmübersicht

■ Stoffkollektion + Bezüge Matratzen	Seite 5
■ Vorzugspreise	Seiten 6 – 9
■ Boxspring-Unterfederungen	Seiten 10 – 12
■ Polsterbettgestelle	Seite 13
■ Kopfteile	Seiten 14 – 18
■ Zubehör (Paneele + Beleuchtung)	Seite 19
■ Matratzen	Seiten 20 – 32
■ Federholzrahmen	Seiten 33 – 35
■ Topper / Luxus-Topper	Seite 36
■ Zubehör	Seiten 37 – 39
■ Set-Angebote	Seiten 40 – 48

Empfohlene Pflegesets

(www.musterring-care.com):

- Stoffe: alle Bezugsstoffe
3001 Textil- und Microfaser Pflegeset

Programmbesonderheiten / Programminformationen

- **Planbar mit Planungs-Software *furnplan*.**
Informationen beim Musterring Planungsservice.
- **Möbelstoff-Meterpreise (pro lfd. Meter):** Bitte beachten Sie in unserer Stoffkollektion die Angaben der Stoffbreiten auf dem Etikett (**Best.-Nr. 0029106**).
- Boxspring ist eine stabile Holz-Unterkonstruktion, auf die ein Federkern mit Schaumstoffpolster aufgearbeitet wird. In Kombination mit der aufgelegten Matratze ergibt dieses System auf Grund des hohen Federweges höchsten Schlafkomfort.
- Für optimale Körperanpassung ist unser Boxspring mit einem Tonnentaschenfederkern ausgestattet.
- Boxspring-Unterfederung mit oder ohne elektromotorischer Verstellung.
- Elektromotorisch verstellbare Boxspring-Unterfederungen inkl. Funkfernbedienung (inkl. Tasche) und App-Steuerung mit Memoryeffekt eine Notabsenkung bei Stromausfall.
- Fernbedienung mit Zuleitung gegen Aufpreis.
- Die Boxspring-Unterfederung und das Fußteil sind mit hochwertigem Möbelstoff bezogen.
- **Bitte bei jeder Bestellung die gewünschte Stoff-Nr. und Fußausführung angeben.**
- **Die warentypischen Produkteigenschaften sowie wichtige Hinweise zum Schutz deiner Fußböden entnehme bitte der Gebrauchs- und Pflegeanleitung (www.musterring.com). Für nutzungsbedingte Eindrücke oder Abriebspuren auf empfindlichen Böden wird keine Haftung übernommen.**

Garantierter Schlafgenuss: mit Brief und Siegel



Geprüfte Sicherheit

Alle Federholzrahmen, auch inklusive elektrischer Vollautomatik entsprechen den höchsten technischen Standards und dürfen das GS-Zeichen für geprüfte Sicherheit tragen.



Deutsche Gütegemeinschaft Möbel

Die Produkte entsprechen den hohen Anforderungen der Deutschen Gütegemeinschaft Möbel e.V. für langlebige, umweltfreundliche und gesundheitsverträgliche Qualitätsmöbel.



Qualitäts-Zertifikat

Die Matratzen werden vom Möbelpförfinstitut der Landesgewerbeanstalt Bayern (LGA) mit modernsten Nachweismethoden auf Qualität und Haltbarkeit untersucht und haben diese Prüfung erfolgreich bestanden.

Stoffkollektion

Preisgruppe 1 (PG 1)

für Boxspring-Unterfederungen, Kopf- und Fußteile, Zubehör und stoffbezogene Matratzen.

Bitte die gewünschte Stoff-Nr. an die Best.-Nr. für Boxspring-Unterfederungen anhängen!

Kunstleder bilden als Bezug von Matratzen verstärkt Falten, die materialbedingt sind und keinen Qualitätsmangel darstellen.

Kunstleder als Bezug von Unterfederungen kann – insbesondere bei motorischer Verstellung – zu Geräuschbildung führen. Dies stellt allerdings keinen Qualitätsmangel dar.

Preisgruppe 2 (PG 2)

für Boxspring-Unterfederungen, Kopf- und Fußteile, Zubehör und stoffbezogene Matratzen.

Bitte die gewünschte Stoff-Nr. an die Best.-Nr. für Boxspring-Unterfederungen anhängen!

Preisgruppe 3 (PG 3 / JAB 0 MR-Exklusivkollektion)

für Boxspring-Unterfederungen, Kopf- und Fußteile, Zubehör und stoffbezogene Matratzen.

Bitte die gewünschte Stoff-Nr. an die Best.-Nr. für Boxspring-Unterfederungen anhängen!

Bei einem Modell, dessen Bestellnummer mehrere Teile beinhaltet (z. B. Boxspring-Unterfederung inkl. Kopfteil), kann für jede Komponente ein anderer Stoff gewählt werden. Sollte es sich dann um unterschiedliche Preisgruppen handeln, gilt immer der Preis der höchsten Preisgruppe.

Bei diesem Modell steht Ihnen eine riesige Auswahl von über 100 Stoffen und Farben zur Verfügung. Suchen Sie sich auch unter den exklusiven Stoffen von JAB ANSTOETZ einfach den schönsten Stoff aus.



Die Unternehmensgruppe JAB ANSTOETZ ist der weltweit größte Textilverlag mit Firmensitz in Bielefeld. Die Unternehmensgruppe wurde 1946 gegründet. Heute exportiert JAB ANSTOETZ in über 80 Länder der Welt und ist in mehr als 70 Ländern vertreten. Ob klassisch elegant, romantisch verspielt oder kompromisslos modern – die stilsicheren Kollektionen von JAB ANSTOETZ Wohnstoffe präsentieren zweimal pro Jahr neue und qualitativ hochwertige Wohnwelten für jeden Einrichtungsstil.

Bezüge Matratzen

Bezug 786: Klimaneutrales Bezugsmaterial mit voluminösem anschmiegsamen Aufbau.

Stoffzusammensetzung – Stretchbezug Oberseite 786: 72 % Polyester, 26 % Viskose, 2 % Elasthan.

Stoffzusammensetzung – Stretchbezug Unterseite 787: 90 % Polyester, 10 % Baumwolle.

Der Stretchbezug weist neben den oben aufgeführten Vorteilen der Stretchbezüge folgende Eigenschaften auf:

- Die Beschaffenheit des Stretches sorgt für einen sehr angenehmen Komfort im Schlaf. Durch die eingestrickte Viskosefaser ist das Material in der Lage Feuchtigkeit sehr schnell abzutransportieren und zu trocknen.
- Besonders hohe Anpassungsfähigkeit und Druckentlastung durch die Verarbeitung ohne Steppung.
- Durch die voluminöse Stricktechnik ist das Material sehr elastisch.

Bezug 967: Der Stretchbezug mit dem wertvollen Plus für die Gesundheit: Die Silberausrüstung.

Stoffzusammensetzung – Stretchbezug Oberseite 967: 58 % Polyester, 42 % Viskose.

Stoffzusammensetzung – Stretchbezug Unterseite 787: 90 % Polyester, 10 % Baumwolle.

Neben den oben beschriebenen Vorteilen der Stretchbezüge bietet der Bezug 967 mit Silberausrüstung weitere Vorteile:

- Bakterien werden beseitigt, neuer Befall verhindert.
- Unangenehme Gerüche, Verfärbungen und Fleckenbildung werden verhindert.
- Hygiene und Frische auf Basis Reaktionsmasse von Titandioxid und Silberchlorid.
- Dauerhafte Frische und Hygiene, auch nach mehrfachem Waschen.
- Waschbar bis 60° C, allergikergerecht.
- Besonders hautfreundlich und dermatologisch getestet.
- Hohe Dauerelastizität und damit gute Punktlastizität.
- Gute Feuchte- und Klimaregulierung durch eingesteppte Polyester-Hohlfasern.

Bezug 571: Mit eingesteppter Polyesterklimafaser für ein weiches Liegegefühl.


Stoffzusammensetzung: 100 % Polyester mit 200 g eingesteppter Polyesterklimafaser.

- Waschbar bis 60° C, nicht trocknergeeignet.

Vorzugspreise

Achtung:

- Vorzugskombinationen – unveränderbar.
- Boxen, Matratzen und Topper sind bei einer Liegefläche von 140 x 200 cm durchgehend.

	Beschreibung / Maße	Best.-Nr.	PG	
	<p>Vorschlag 1 bestehend aus:</p> <ul style="list-style-type: none"> ■ Boxspring-Unterfederung FIX mit Tonnentaschenfederkern, 20 cm hoch. 140 x 200 cm ■ Inkl. Kletthuse für durchgehende Optik. 160 x 200 cm ■ Kopfteil 1, mit vertikaler, tiefgezogener Naht, Höhe 115 cm. 180 x 200 cm ■ Stützfüße schwarz, schwebende Optik, Fußfreiheit 15 cm. 200 x 200 cm ■ Duo TT Wendematratze im Partnerbezug, wahlweise im Stretch oder Möbelstoff, bitte bei Bestellung angeben, PG1 und Stretch preisgleich, Härtegrade: Soft/Medium. 	<p>0155795 0155796 0155798 0155799</p>	<p>1 2 3/JAB 1 2 3/JAB 1 2 3/JAB 1 2 3/JAB</p>	
	<p>Vorschlag 2 bestehend aus:</p> <ul style="list-style-type: none"> ■ Boxspring-Unterfederung FIX mit Tonnentaschenfederkern, 20 cm hoch. 140 x 200 cm ■ Inkl. Kletthuse für durchgehende Optik. 160 x 200 cm ■ Kopfteil 1, mit vertikaler, tiefgezogener Naht, Höhe 115 cm. 180 x 200 cm ■ Stützfüße schwarz, schwebende Optik, Fußfreiheit 15 cm. 200 x 200 cm ■ Duo TT Wendematratze im Partnerbezug, wahlweise im Stretch oder Möbelstoff, bitte bei Bestellung angeben, PG1 und Stretch preisgleich, Härtegrade: Soft/Medium. ■ Topper Comfort 180 x 200 cm. 	<p>0155805 0155806 0155808 0155809</p>	<p>1 2 3/JAB 1 2 3/JAB 1 2 3/JAB 1 2 3/JAB</p>	
 <p data-bbox="38 1525 331 1552">Abb. mit Kufe (gegen Aufpreis)</p>	<p>Vorschlag 3 bestehend aus:</p> <ul style="list-style-type: none"> ■ Boxspring-Unterfederung FIX mit Tonnentaschenfederkern, 20 cm hoch. 140 x 200 cm ■ Inkl. Kletthuse für durchgehende Optik. 160 x 200 cm ■ Kopfteil 5, geschwungen, mittig geteilt, Höhe 115 cm. 180 x 200 cm ■ Stützfüße schwarz, schwebende Optik, Fußfreiheit 15 cm. 200 x 200 cm ■ Partnermatratze Classic TT, wahlweise im Stretch oder Möbelstoff, bitte bei Bestellung angeben, PG1 und Stretch preisgleich, Härtegrade: Soft/Medium/Fest. ■ Topper Comfort 180 x 200 cm. 	<p>0155815 0155816 0155818 0155819</p>	<p>1 2 3/JAB 1 2 3/JAB 1 2 3/JAB 1 2 3/JAB</p>	
 <p data-bbox="38 2000 331 2045">Ohne Matratzen, Kissen, Plaid und Dekoration.</p>	<p>Vorschlag 4 bestehend aus:</p> <ul style="list-style-type: none"> ■ 4-seitiges Polsterbettgestell mit 28 cm Rahmenhöhe. 140 x 200 cm ■ Inkl. Classic Einbaurahmen mit manueller Kopf- und Fußteilverstellung, 28 mehrfach schichtverleimte Qualitäts-Federholzleisten in flexiblen innenliegenden Duo-Kappen gelagert. 160 x 200 cm ■ Kopfteil 2, geradliniges Kopfteil, 2-Farbigkeit möglich. 180 x 200 cm ■ Seitlich zu öffnen, bei Liegefläche bis 140 cm Breite kann nur links oder rechts auf den Stauraum zugegriffen werden, wird bei der Montage festgelegt. 200 x 200 cm ■ Leichte Bedienbarkeit durch den Einsatz von Gasdruckfedern (Anheben von Matratze und Federholzrahmen). ■ Inkl. Rundfuß S1, schwarz Fußfreiheit 15 cm. 	<p>0156375 0156376 0156378 0156379</p>	<p>1 2 3/JAB 1 2 3/JAB 1 2 3/JAB 1 2 3/JAB</p>	

Vorzugspreise

Achtung:

- Vorzugskombinationen – unveränderbar.
- Boxen, Matratzen und Topper sind bei einer Liegefläche von 140 x 200 cm durchgehend.

	Beschreibung / Maße	Best.-Nr.	PG	
	<p>Vorschlag 5 bestehend aus:</p> <ul style="list-style-type: none"> ■ Kopfteil 9, wahlweise in 100, 115 oder 130 cm Höhe, Rücken echt. ■ Boxspring-Unterfederung, fix, mit Taschenfederkern, 20 cm hoch. ■ Inkl. Klettstufe für durchgehende Optik. ■ Fuß schwebende Optik, Fußfreiheit 15 cm. ■ Partnermatratze Orthomatic 2.0 Royal Pur 500, in den Härtegraden Soft und Medium, wahlweise auch zwei einzelne Matratzen möglich. 	<p>140 x 200 cm 0172155 160 x 200 cm 0172156 180 x 200 cm 0172158 200 x 200 cm 0172159</p>	<p>1 2 3/JAB 1 2 3/JAB 1 2 3/JAB 1 2 3/JAB</p>	
	<p>Vorschlag 6 bestehend aus:</p> <ul style="list-style-type: none"> ■ Kopfteil 10, wahlweise in 100, 115 oder 130 cm Höhe. ■ Boxspring-Unterfederung, fix, mit Taschenfederkern, 20 cm hoch. ■ Inkl. Klettstufe für durchgehende Optik. ■ Fuß schwebende Optik, Fußfreiheit 15 cm. ■ Orthomatic 2.0 Duo TT Matratze, in den Härtegraden Soft und Medium, stoffbezogen. ■ Topper Classic, ab Liegefläche 160 x 200 cm, wahlweise 2 einzelne oder 1 durchgehender Topper. 	<p>140 x 200 cm 0172165 160 x 200 cm 0172166 180 x 200 cm 0172168 200 x 200 cm 0172169</p>	<p>1 2 3/JAB 1 2 3/JAB 1 2 3/JAB 1 2 3/JAB</p>	
 <p>Hinweis: Die Abbildung weicht ab. Gezeigt wird die Matratze im Möbelstoff mit Topper.</p>	<p>Vorschlag 7 bestehend aus:</p> <ul style="list-style-type: none"> ■ Kopfteil 10, wahlweise in 100, 115 oder 130 cm Höhe. ■ Boxspring-Unterfederung, fix, mit Taschenfederkern, 20 cm hoch. ■ Inkl. Klettstufe für durchgehende Optik. ■ Fuß schwebende Optik, Fußfreiheit 15 cm. ■ Partnermatratze Orthomatic 2.0 Royal Pur 500, in den Härtegraden Soft und Medium, wahlweise auch zwei einzelne Matratzen möglich. 	<p>140 x 200 cm 0172175 160 x 200 cm 0172176 180 x 200 cm 0172178 200 x 200 cm 0172179</p>	<p>1 2 3/JAB 1 2 3/JAB 1 2 3/JAB 1 2 3/JAB</p>	

Gegen Aufpreis

Designfüße, Höhe ca. 15 cm (nicht für die 30 cm hohe Unterfederung geeignet)



D1 H 15 cm **D2** H 15 cm **D3** H 15 cm **D4** H 15 cm **D5** H 15 cm **D6*** H 15 cm **D7** H 15 cm **D12** H 15 cm

*Der Designfuß D1 und die Kufe D6 sind in chrom oder schwarz lieferbar.

- D1 – 2er-Set, chrom **04027**
- D1 – 2er-Set, schwarz **04035**
- D2 – 2er-Set **04028**
- D3 – 2er-Set **04029**
- D4 – 2er-Set **04030**
- D5 – 2er-Set **04031**
- D6 – chrom **04032**
- D6 – schwarz **04038**
- D7 – anthrazit **04033**
- D12 – schwarz **04060**

Kopfteil Rücken echt	ab 140 x 200 cm	01100	1 2 3/JAB	
Festbezogene Boxspring-Unterfederung (alternative zur klettfähigen Husse)	90er bis 140er 160er bis 200er	01103 01104	1 2 3/JAB 1 2 3/JAB	







Vorzugspreise

Achtung:

- Vorzugskombinationen – unveränderbar.
- Boxen, Matratzen und Topper sind bei einer Liegefläche von 140 x 200 cm durchgehend.

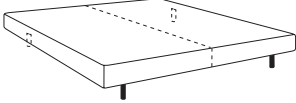
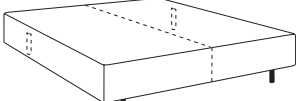
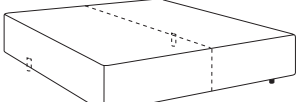
	Beschreibung / Maße	Best.-Nr.	PG	
 <p data-bbox="38 640 432 689">Hinweis: Die Abbildung weicht ab. Gezeigt wird das Kopfteil ohne Überwurf.</p>	<p data-bbox="512 286 1171 315">Vorschlag 8 240 x 200 cm</p> <p data-bbox="512 315 927 344">Boxspring-Familienbett (2 x 120 x 200 cm)</p> <p data-bbox="512 344 663 374">bestehend aus:</p> <ul style="list-style-type: none"> ■ Kopfteil, bündig zur Box, Überwurf durchgehend, wahlweise in 115 oder 130 cm Höhe. ■ 2 x Boxspringunterfederung 120 x 200 cm, fix, Höhe 20 cm (keine Kletthuse möglich). ■ Fuß schwebende Optik, Fußfreiheit 15 cm. ■ Ohne Matratzen und Topper. ■ Gesamtmaß: ca. B 244 x H 115/130 x T 218 cm ■ Wahlweise in Sonderlänge 190/210/220 cm ohne Aufpreis möglich. 	0172185	1 2 3/JAB	
 <p data-bbox="38 1117 432 1167">Hinweis: Die Abbildung weicht ab. Gezeigt wird das Kopfteil ohne Überwurf.</p>	<p data-bbox="512 763 1171 792">Vorschlag 9 240 x 200 cm</p> <p data-bbox="512 792 927 822">Boxspring-Familienbett (2 x 120 x 200 cm)</p> <p data-bbox="512 822 663 851">bestehend aus:</p> <ul style="list-style-type: none"> ■ Kopfteil, bündig zur Box, Überwurf durchgehend, wahlweise in 115 oder 130 cm Höhe. ■ 2 x Boxspringunterfederung 120 x 200 cm, fix, Höhe 20 cm (keine Kletthuse möglich). ■ Fuß schwebende Optik, Fußfreiheit 15 cm. ■ Orthomatic 2.0 Classic TT 120 x 200 cm, Soft, seitlich stoffbezogen. ■ Orthomatic 2.0 Classic TT 120 x 200 cm, Medium, seitlich stoffbezogen. ■ Topper Comfort 240 x 200 cm, Stretch-Bezug oben 967. ■ Gesamtmaß: ca. B 244 x H 115/130 x T 218 cm ■ Wahlweise in Sonderlänge 190/210/220 cm ohne Aufpreis möglich. 	0172186	1 2 3/JAB	
 <p data-bbox="38 1594 137 1644">NEU</p>	<p data-bbox="512 1240 1171 1270">Vorschlag 10 240 x 200 cm</p> <p data-bbox="512 1270 927 1299">Boxspring-Familienbett (2 x 120 x 200 cm)</p> <p data-bbox="512 1299 663 1328">bestehend aus:</p> <ul style="list-style-type: none"> ■ Kopfteil (ohne Überwurf), bündig zur Box, wahlweise in 115 oder 130 cm Höhe. ■ 2 x Boxspringunterfederung 120 x 200 cm, fix, Höhe 20 cm (keine Kletthuse möglich). ■ Fuß schwebende Optik, Fußfreiheit 15 cm. ■ Ohne Matratzen und Topper. ■ Gesamtmaß: ca. B 244 x H 115/130 x T 218 cm ■ Wahlweise in Sonderlänge 190/210/220 cm ohne Aufpreis möglich. 	0173345	1 2 3/JAB	
 <p data-bbox="38 2072 137 2121">NEU</p>	<p data-bbox="512 1718 1171 1747">Vorschlag 11 240 x 200 cm</p> <p data-bbox="512 1747 927 1776">Boxspring-Familienbett (2 x 120 x 200 cm)</p> <p data-bbox="512 1776 663 1805">bestehend aus:</p> <ul style="list-style-type: none"> ■ Kopfteil (ohne Überwurf), bündig zur Box, wahlweise in 115 oder 130 cm Höhe. ■ 2 x Boxspringunterfederung 120 x 200 cm, fix, Höhe 20 cm (keine Kletthuse möglich). ■ Fuß schwebende Optik, Fußfreiheit 15 cm. ■ Orthomatic 2.0 Classic TT 120 x 200 cm, Soft, seitlich stoffbezogen. ■ Orthomatic 2.0 Classic TT 120 x 200 cm, Medium, seitlich stoffbezogen. ■ Topper Comfort 240 x 200 cm, Stretch-Bezug oben 967. ■ Gesamtmaß: ca. B 244 x H 115/130 x T 218 cm ■ Wahlweise in Sonderlänge 190/210/220 cm ohne Aufpreis möglich. 	0173346	1 2 3/JAB	

Gegen Aufpreis (nur diese FüÙe möglich)

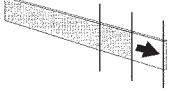




Beschreibung / Maße	Best.-Nr.	PG	
<p>DesignfüÙe, Höhe ca. 15 cm (nicht für die 30 cm hohe Unterfederung geeignet)</p> <div style="display: flex; justify-content: space-around; align-items: flex-start;"> <div style="text-align: center;">  D1 H 15 cm </div> <div style="text-align: center;">  D2 H 15 cm </div> <div style="text-align: center;">  D3 H 15 cm </div> <div style="text-align: center;">  D4 H 15 cm </div> <div style="text-align: center;">  D5 H 15 cm </div> <div style="text-align: center;">  D12 H 15 cm </div> </div> <p>*Der Designfuß D1 ist in chrom oder schwarz lieferbar.</p> <div style="float: right; margin-top: 10px;"> D1 – 2er-Set, chrom 04027 D1 – 2er-Set, schwarz 04035 D2 – 2er-Set 04028 D3 – 2er-Set 04029 D4 – 2er-Set 04030 D5 – 2er-Set 04031 D12 – schwarz 04060 </div>			
<p>Kopfteil Rücken echt</p>	<p>01121</p>		
<p>Ambientebeleuchtung für das Kopfteil (werkseitig montiert) vom Familienbett</p>	<p>05351</p>		

Boxspring-Unterfederung, ohne Kopf- und Fußsteil

** FIX: nicht verstellbar

Beschreibung	Liegefläche in cm	Außenmaße			Best.-Nr.	Stoff PG 1	Stoff PG 2	Stoff PG 3/JAB
		B	H	T				
 <p>Boxspring-Unterfederung (H 13 cm) FIX** freistehend Die Unterkonstruktion aller Unterfederungen hat einen Tonnentaschenfederkern.</p> <ul style="list-style-type: none"> ■ bis 140 cm Breite ist die Liegefläche einteilig ■ ab 160 cm Breite ist die Liegefläche zweiteilig ■ inkl. Klettbusse ■ inkl. Stützfüße schwarz, schwebende Optik ■ Fußfreiheit 15 cm 	90 x 200	90	28	200	0155822			
	100 x 200	100	28	200	0155823			
	120 x 200	120	28	200	0155824			
	140 x 200	140	28	200	0155825			
	160 x 200	160	28	200	0155826			
	180 x 200	180	28	200	0155828			
	200 x 200	200	28	200	0155829			
 <p>Boxspring-Unterfederung (H 20 cm) FIX** freistehend Die Unterkonstruktion aller Unterfederungen hat einen Tonnentaschenfederkern.</p> <ul style="list-style-type: none"> ■ bis 140 cm Breite ist die Liegefläche einteilig ■ ab 160 cm Breite ist die Liegefläche zweiteilig ■ inkl. Klettbusse ■ inkl. Stützfüße schwarz, schwebende Optik ■ Fußfreiheit 15 cm 	90 x 200	90	35	200	0155832			
	100 x 200	100	35	200	0155833			
	120 x 200	120	35	200	0155834			
	140 x 200	140	35	200	0155835			
	160 x 200	160	35	200	0155836			
	180 x 200	180	35	200	0155838			
	200 x 200	200	35	200	0155839			
 <p>Boxspring-Unterfederung (H 30 cm) FIX** freistehend Die Unterkonstruktion aller Unterfederungen hat einen Tonnentaschenfederkern.</p> <ul style="list-style-type: none"> ■ bis 140 cm Breite ist die Liegefläche einteilig ■ ab 160 cm Breite ist die Liegefläche zweiteilig ■ inkl. Klettbusse ■ inkl. Stützfüße schwarz, schwebende Optik ■ Fußfreiheit 9 cm 	90 x 200	90	39	200	0155842			
	100 x 200	100	39	200	0155843			
	120 x 200	120	39	200	0155844			
	140 x 200	140	39	200	0155845			
	160 x 200	160	39	200	0155846			
	180 x 200	180	39	200	0155848			
	200 x 200	200	39	200	0155849			

Gegen Aufpreis


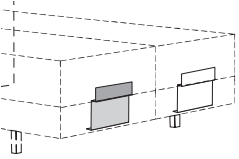
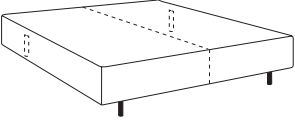
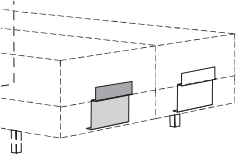
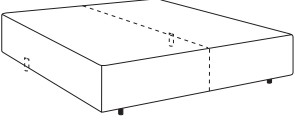
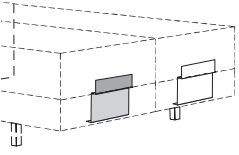
	140er Unterfederung zweigeteilt			01102			
	Boxspring-Unterfederung 13 und 20 cm, in Sonderlänge 190/210/220 cm, pro Liegefläche FIX bis 140 x 200 cm FIX ab 160 x 200 cm	190/210/220 190/210/220		07241 07242			
	Boxspring-Unterfederung 30 cm, in Sonderlänge 190/210/220 cm, pro Liegefläche FIX bis 140 x 200 cm FIX ab 160 x 200 cm	190/210/220 190/210/220		07251 07252			
Designfüße, Höhe ca. 15 cm (nicht für die 30 cm hohe Unterfederung geeignet)							
							
D1 H 15 cm	D2 H 15 cm	D3 H 15 cm	D4 H 15 cm	D5 H 15 cm	D6* H 15 cm	D7 H 15 cm	D12 H 15 cm
				D1 – 2er-Set, chrom D1 – 2er-Set, schwarz D2 – 2er-Set D3 – 2er-Set D4 – 2er-Set D5 – 2er-Set D6 – chrom D6 – schwarz D7 – anthrazit D12 – schwarz	04027 04035 04028 04029 04030 04031 04032 04038 04033 04060		

*Der Designfuß D1 und die Kufe D6 sind in chrom oder schwarz lieferbar.

Bitte die gewünschte Stoff-Nr. und Fußausführung bei der Bestellung angeben.


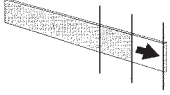
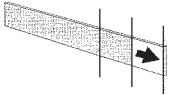









Boxspring-Unterfederung, ohne Kopf- und Fußteil

** MOT: elektromotorische Kopf- und Fußteilverstellung

Beschreibung	Liegefläche in cm	Außenmaße			Best.-Nr.	Stoff PG 1	Stoff PG 2	Stoff PG 3/JAB
		B	H	T				
 <p>Boxspring-Unterfederung (H 13 cm) MOT** freistehend Die Unterkonstruktion aller Unterfederungen hat einen Tonnentaschenfederkern.</p> <ul style="list-style-type: none"> ■ Kopf- und Fußbereich elektromotorisch verstellbar, inkl. Funkfernbedienung und App-Steuerung mit Memoryeffekt, Tasche für Fernbedienung und Notabsenkung bei Stromausfall ■ bis 140 cm Breite ist die Liegefläche einteilig ■ ab 160 cm Breite ist die Liegefläche zweiteilig ■ inkl. Klettbezug ■ inkl. Stützfüße schwarz, schwebende Optik ■ Fußfreiheit 15 cm 	90 x 200	90	28	200	0155852			
	100 x 200	100	28	200	0155853			
	120 x 200	120	28	200	0155854			
	140 x 200	140	28	200	0155855			
	160 x 200	160	28	200	0155856			
	180 x 200	180	28	200	0155858			
	200 x 200	200	28	200	0155859			
 <p>Matratzenbügel (stoffbezogen) pro Liegefläche. Nachträgliche Montage möglich.</p>					0198631			
 <p>Boxspring-Unterfederung (H 20 cm) MOT** freistehend Die Unterkonstruktion aller Unterfederungen hat einen Tonnentaschenfederkern.</p> <ul style="list-style-type: none"> ■ Kopf- und Fußbereich elektromotorisch verstellbar, inkl. Funkfernbedienung und App-Steuerung mit Memoryeffekt, Tasche für Fernbedienung und Notabsenkung bei Stromausfall ■ bis 140 cm Breite ist die Liegefläche einteilig ■ ab 160 cm Breite ist die Liegefläche zweiteilig ■ inkl. Klettbezug ■ inkl. Stützfüße schwarz, schwebende Optik ■ Fußfreiheit 15 cm 	90 x 200	90	35	200	0155862			
	100 x 200	100	35	200	0155863			
	120 x 200	120	35	200	0155864			
	140 x 200	140	35	200	0155865			
	160 x 200	160	35	200	0155866			
	180 x 200	180	35	200	0155868			
	200 x 200	200	35	200	0155869			
 <p>Matratzenbügel (stoffbezogen) pro Liegefläche. Nachträgliche Montage möglich.</p>					0198632			
 <p>Boxspring-Unterfederung (H 30 cm) MOT** freistehend Die Unterkonstruktion aller Unterfederungen hat einen Tonnentaschenfederkern.</p> <ul style="list-style-type: none"> ■ Kopf- und Fußbereich elektromotorisch verstellbar, inkl. Funkfernbedienung und App-Steuerung mit Memoryeffekt, Tasche für Fernbedienung und Notabsenkung bei Stromausfall ■ bis 140 cm Breite ist die Liegefläche einteilig ■ ab 160 cm Breite ist die Liegefläche zweiteilig ■ inkl. Klettbezug ■ inkl. Stützfüße schwarz, schwebende Optik ■ Fußfreiheit 9 cm 	90 x 200	90	39	200	0155872			
	100 x 200	100	39	200	0155873			
	120 x 200	120	39	200	0155874			
	140 x 200	140	39	200	0155875			
	160 x 200	160	39	200	0155876			
	180 x 200	180	39	200	0155878			
	200 x 200	200	39	200	0155879			
 <p>Matratzenbügel (stoffbezogen) pro Liegefläche. Nachträgliche Montage möglich.</p>					0198633			

Bitte die gewünschte Stoff-Nr. und Fußausführung bei der Bestellung angeben.

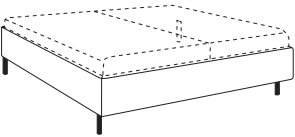
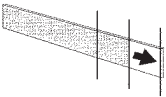

Gegen Aufpreis
Boxspring-Unterfederung, ohne Kopf- und Fußteil

Beschreibung	Liegefläche in cm	Außenmaße			Best.-Nr.	Stoff PG 1	Stoff PG 2	Stoff PG 3/JAB					
		B	H	T									
 <p>Fernbedienung mit Zuleitung für motorische Verstellung. Ab Bettbreite 160 cm werden 2 Fernbedienungen benötigt.</p>					0199349								
 <p>Boxspring-Verlängerung für die 13 cm und 20 cm Unterfederung, Sonderlänge 190/210/220 cm, pro Liegefläche</p> <p>MOT bis 140 x 200 cm MOT ab 160 x 200 cm</p>	190/210/220 190/210/220				07243 07244								
 <p>Boxspring-Verlängerung für die 30 cm Unterfederung, Sonderlänge 190/210/220 cm, pro Liegefläche</p> <p>MOT bis 140 x 200 cm MOT ab 160 x 200 cm</p>	190/210/220 190/210/220				07249 07250								
 <p>Festbezogene Boxspring-Unterfederung (alternative zur klettfähigen Husse)</p> <p>90er bis 140er Box 160er bis 200er Box</p>					01103 01104								
Designfüße, Höhe ca. 15 cm (nicht für die 30 cm hohe Unterfederung geeignet)		       			D1 – 2er-Set, chrom D1 – 2er-Set, schwarz D2 – 2er-Set D3 – 2er-Set D4 – 2er-Set D5 – 2er-Set D6 – chrom D6 – schwarz D7 – anthrazit D12 – schwarz	04027 04035 04028 04029 04030 04031 04032 04038 04033 04060							
D1	D2	D3	D4	D5	D6*	D7	D12						
H 15 cm	H 15 cm	H 15 cm	H 15 cm	H 15 cm	H 15 cm	H 15 cm	H 15 cm						

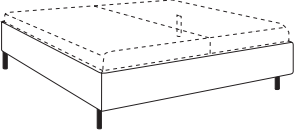
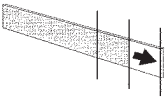

*Der Designfuß D1 und die Kufe D6 sind in chrom oder schwarz lieferbar.

Bitte die gewünschte Stoff-Nr. und Fußausführung bei der Bestellung angeben.



Polsterbettgestell ohne Stauraum

Beschreibung	Liegefläche in cm	Außenmaße			Best.-Nr.	Stoff PG 1	Stoff PG 2	Stoff PG 3/JAB
		B	H	T				
 <ul style="list-style-type: none"> 4-seitiges Polsterbettgestell mit 28 cm Rahmenhöhe, Einlegetiefe 4-fach höhenverstellbar min. 11,8 cm, max. 19 cm inkl. Standardfuß S1, schwarz Fußfreiheit 15 cm 	90 x 200	96	43	203	0155882			
	100 x 200	106	43	203	0155883			
	120 x 200	126	43	203	0155884			
	140 x 200	146	43	203	0155885			
	160 x 200	166	43	203	0155886			
	180 x 200	186	43	203	0155888			
	200 x 200	206	43	203	0155889			
	 <p>Bettgestell-Verlängerung pro Liegefläche 190/210/220 cm</p> <p>bis 140 x 200 cm ab 160 x 200 cm</p>	190/210/220				07245 07246		
<p>Designfüße, Höhe ca. 15 cm</p>  <p>S1 – Standard D1 – 2er-Set, chrom D1 – 2er-Set, schwarz D2 – 2er-Set D3 – 2er-Set D4 – 2er-Set D5 – 2er-Set D6 – chrom D6 – schwarz D12 – schwarz</p> <p>S1 H 15 cm D1 H 15 cm D2 H 15 cm D3 H 15 cm D4 H 15 cm D5 H 15 cm D6* H 15 cm D12 H 15 cm</p> <p>*Der Designfuß D1 und die Kufe D6 sind in chrom oder schwarz lieferbar.</p>					– 04027 04035 04028 04029 04030 04031 04032 04038 04060	inkl.	inkl.	inkl.

Polsterbettgestell mit Stauraum

 <ul style="list-style-type: none"> 4-seitiges Polsterbettgestell mit 28 cm Rahmenhöhe inkl. Classic Einbaurahmen mit manueller Kopf- und Fußteilverstellung, 28 mehrfach schichtverleimte Qualitäts-Federholzleisten in flexiblen innenliegenden Duo-Kappen gelagert seitlich zu öffnen, bei Liegefläche bis 140 cm Breite kann nur links oder rechts auf den Stauraum zugegriffen werden, wird bei der Montage festgelegt leichte Bedienbarkeit durch den Einsatz von Gasdruckfedern (Anheben von Matratze und Federholzrahmen) inkl. Rundfuß S1, schwarz Fußfreiheit 15 cm 	90 x 200	96	43	203	0155892			
	100 x 200	106	43	203	0155893			
	120 x 200	126	43	203	0155894			
	140 x 200	146	43	203	0155895			
	160 x 200	166	43	203	0155896			
	180 x 200	186	43	203	0155898			
	200 x 200	206	43	203	0155899			
	 <p>Bettgestell-Verlängerung pro Liegefläche 190/210/220 cm</p> <p>bis 140 x 200 cm ab 160 x 200 cm</p>	190/210/220				07247 07248		
<p>Designfüße, Höhe ca. 15 cm</p>  <p>S1 – Standard D1 – 2er-Set, chrom D1 – 2er-Set, schwarz D2 – 2er-Set D3 – 2er-Set D4 – 2er-Set D5 – 2er-Set D6 – chrom D6 – schwarz D7 – anthrazit D12 – schwarz</p> <p>S1 H 15 cm D1 H 15 cm D2 H 15 cm D3 H 15 cm D4 H 15 cm D5 H 15 cm D6* H 15 cm D7 H 15 cm D12 H 15 cm</p> <p>*Der Designfuß D1 und die Kufe D6 sind in chrom oder schwarz lieferbar.</p>					– 04027 04035 04028 04029 04030 04031 04032 04038 04033 04060	inkl.	inkl.	inkl.

Kopfteile

Beschreibung	Außenmaße			Breite der Liegefläche	Best.-Nr.	Stoff PG 1	Stoff PG 2	Stoff PG 3/JAB	
	B	H	T						
 <p>Kopfteil 1</p> <ul style="list-style-type: none"> geradliniges Kopfteil ab Liegefläche 140 cm mit vertikaler, tiefgezogener Naht 	96	100	12	90	0155902				
	106	100	12	100	0155903				
	126	100	12	120	0155904				
	146	100	12	140	0155905				
	166	100	12	160	0155906				
	186	100	12	180	0155908				
	206	100	12	200	0155909				
	96	115	12	90	0155912				
	106	115	12	100	0155913				
	126	115	12	120	0155914				
	146	115	12	140	0155915				
	166	115	12	160	0155916				
	186	115	12	180	0155918				
	206	115	12	200	0155919				
	96	130*	12	90	0155922				
	106	130*	12	100	0155923				
	126	130*	12	120	0155924				
	146	130*	12	140	0155925				
	166	130*	12	160	0155926				
	186	130*	12	180	0155928				
	206	130*	12	200	0155929				
						01099 01100			
	 <p>Kopfteil 2</p> <ul style="list-style-type: none"> geradliniges Kopfteil Liegefläche 90 bis 120 cm 1 Kissen, ab Liegefläche 140 cm 2 Kissen 2-Farbigkeit möglich bitte Stoffnummer für das Kopfteil und Kissen angeben 	96	100	19	90	0155932			
106		100	19	100	0155933				
126		100	19	120	0155934				
146		100	19	140	0155935				
166		100	19	160	0155936				
186		100	19	180	0155938				
206		100	19	200	0155939				
96		115	19	90	0155942				
106		115	19	100	0155943				
126		115	19	120	0155944				
146		115	19	140	0155945				
166		115	19	160	0155946				
186		115	19	180	0155948				
206		115	19	200	0155949				
96		130*	19	90	0155952				
106		130*	19	100	0155953				
126		130*	19	120	0155954				
146		130*	19	140	0155955				
166		130*	19	160	0155956				
186		130*	19	180	0155958				
206		130*	19	200	0155959				
						01099 01100			

Zentimetergenaue Höhenkürzungen möglich *
Height reductions possible with centimeter precision *

* Das 130 cm hohe Kopfteil ist ohne Aufpreis auf Wunschmaß in 1 cm-Schritten bis auf 75 cm kürzbar.

Kopfteil bündig mit der Unterfederung möglich, bitte anfragen

Gegen Aufpreis:
Kopfteil Rücken echt **bis 120 x 200 cm**
ab 140 x 200 cm



Zentimetergenaue Höhenkürzungen möglich *
Height reductions possible with centimeter precision *

* Das 130 cm hohe Kopfteil ist ohne Aufpreis auf Wunschmaß in 1 cm-Schritten bis auf 75 cm kürzbar.

Kopfteil bündig mit der Unterfederung möglich, bitte anfragen

Gegen Aufpreis:
Kopfteil Rücken echt **bis 120 x 200 cm**
ab 140 x 200 cm

Kopfteile

Beschreibung	Außenmaße			Breite der Liegefläche	Best.-Nr.	Stoff PG 1	Stoff PG 2	Stoff PG 3/JAB	
	B	H	T						
 <p>Kopfteil 3</p> <ul style="list-style-type: none"> ■ Kopfteil mit Ziegelsteppung ■ bis Liegefläche 120 cm 2 Felder in der Breite ■ ab Liegefläche 140 cm 3 Felder in der Breite 	96	100	8,5	90	0155962				
	106	100	8,5	100	0155963				
	126	100	8,5	120	0155964				
	146	100	8,5	140	0155965				
	166	100	8,5	160	0155966				
	186	100	8,5	180	0155968				
	206	100	8,5	200	0155969				
	96	115	8,5	90	0155972				
	106	115	8,5	100	0155973				
	126	115	8,5	120	0155974				
	146	115	8,5	140	0155975				
	166	115	8,5	160	0155976				
	186	115	8,5	180	0155978				
	206	115	8,5	200	0155979				
	96	130*	8,5	90	0155982				
	106	130*	8,5	100	0155983				
	126	130*	8,5	120	0155984				
	146	130*	8,5	140	0155985				
	166	130*	8,5	160	0155986				
	186	130*	8,5	180	0155988				
	206	130*	8,5	200	0155989				
	<p>Gegen Aufpreis: Kopfteil Rücken echt</p> <p style="text-align: right;">bis 120 x 200 cm ab 140 x 200 cm</p>					01099			
						01100			
	 <p>Kopfteil 4</p> <ul style="list-style-type: none"> ■ Kopfteil mit horizontaler, tiefgezogener Naht ■ ab Liegefläche 140 cm mittig geteilt 	96	100	15	90	0155992			
		106	100	15	100	0155993			
		126	100	15	120	0155994			
		146	100	15	140	0155995			
166		100	15	160	0155996				
186		100	15	180	0155998				
206		100	15	200	0155999				
96		115	15	90	0156002				
106		115	15	100	0156003				
126		115	15	120	0156004				
146		115	15	140	0156005				
166		115	15	160	0156006				
186		115	15	180	0156008				
206		115	15	200	0156009				
96		130	15	90	0156012				
106		130	15	100	0156013				
126		130	15	120	0156014				
146		130	15	140	0156015				
166		130	15	160	0156016				
186		130	15	180	0156018				
206		130	15	200	0156019				
<p>Gegen Aufpreis: Kopfteil Rücken echt</p> <p style="text-align: right;">bis 120 x 200 cm ab 140 x 200 cm</p>					01099				
						01100			



Zentimeter-
genaue
Höhenkürzungen
möglich *

Height reductions
possible with centimeter
precision *



* Das 130 cm hohe Kopfteil ist ohne Aufpreis auf Wunschmaß in 1 cm-Schritten bis auf 75 cm kürzbar.

Das Steppbild wird bei der Kürzung nicht angepasst.



Kopfteile

Beschreibung	Außenmaße			Breite der Liegefläche	Best.-Nr.	Stoff PG 1	Stoff PG 2	Stoff PG 3/JAB	
	B	H	T						
 <p>Kopfteil 5 ■ geschwungenes Kopfteil, mittig geteilt ■ ab Liegefläche 140 cm mittig geteilt</p>	96	100	14	90	0156022				
	106	100	14	100	0156023				
	126	100	14	120	0156024				
	146	100	14	140	0156025				
	166	100	14	160	0156026				
	186	100	14	180	0156028				
	206	100	14	200	0156029				
	96	115	14	90	0156032				
	106	115	14	100	0156033				
	126	115	14	120	0156034				
	146	115	14	140	0156035				
	166	115	14	160	0156036				
	186	115	14	180	0156038				
	206	115	14	200	0156039				
	96	130	14	90	0156042				
	106	130	14	100	0156043				
	126	130	14	120	0156044				
	146	130	14	140	0156045				
	166	130	14	160	0156046				
	186	130	14	180	0156048				
	206	130	14	200	0156049				
	<p>Gegen Aufpreis: Kopfteil Rücken echt</p> <p>bis 120 x 200 cm ab 140 x 200 cm</p>					01099 01100			
		<p>Aurabeleuchtung</p> <p>1 Stk. 2er-Set</p>				0100155 0100156			
	 <p>Kopfteil 6 ■ geschwungenes Kopfteil mit optischer Teilung ■ ab Liegefläche 140 cm mittig geteilt</p>		96	100		90	0156052		
		106	100		100	0156053			
		126	100		120	0156054			
		146	100		140	0156055			
		166	100		160	0156056			
186		100		180	0156058				
206		100		200	0156059				
96		115		90	0156062				
106		115		100	0156063				
126		115		120	0156064				
146		115		140	0156065				
166		115		160	0156066				
186		115		180	0156068				
206		115		200	0156069				
96		130		90	0156072				
106		130		100	0156073				
126		130		120	0156074				
146		130		140	0156075				
166		130		160	0156076				
186		130		180	0156078				
206		130		200	0156079				
<p>Gegen Aufpreis: Kopfteil Rücken echt</p> <p>bis 120 x 200 cm ab 140 x 200 cm</p>						01099 01100			



Kopfteile

Beschreibung	Außenmaße			Breite der Liegefläche	Best.-Nr.	Stoff PG 1	Stoff PG 2	Stoff PG 3/JAB	
	B	H	T						
 <p>Kopfteil 7 ■ geschwungenes Kopfteil</p>	96	100	14	90	0156082				
	106	100	14	100	0156083				
	126	100	14	120	0156084				
	146	100	14	140	0156085				
	166	100	14	160	0156086				
	186	100	14	180	0156088				
	206	100	14	200	0156089				
	96	115	14	90	0156092				
	106	115	14	100	0156093				
	126	115	14	120	0156094				
	146	115	14	140	0156095				
	166	115	14	160	0156096				
	186	115	14	180	0156098				
	206	115	14	200	0156099				
	96	130	14	90	0156102				
	106	130	14	100	0156103				
	126	130	14	120	0156104				
	146	130	14	140	0156105				
	166	130	14	160	0156106				
	186	130	14	180	0156108				
	206	130	14	200	0156109				
	<p>Gegen Aufpreis: Kopfteil Rücken echt</p> <p>bis 120 x 200 cm ab 140 x 200 cm</p> <p>01099 01100</p> <p>Aurabeleuchtung</p> <p>1 Stk. 2er-Set</p> <p>0100155 0100156</p>								
	 <p>Kopfteil 8 ■ Kopfteil mit Rautensteppung</p>	96	100	8,5	90	0170112			
		106	100	8,5	100	0170113			
		126	100	8,5	120	0170114			
		146	100	8,5	140	0170115			
		166	100	8,5	160	0170116			
186		100	8,5	180	0170118				
206		100	8,5	200	0170119				
96		115	8,5	90	0170122				
106		115	8,5	100	0170123				
126		115	8,5	120	0170124				
146		115	8,5	140	0170125				
166		115	8,5	160	0170126				
186		115	8,5	180	0170128				
206		115	8,5	200	0170129				
96		130*	8,5	90	0170132				
106		130*	8,5	100	0170133				
126		130*	8,5	120	0170134				
146		130*	8,5	140	0170135				
166		130*	8,5	160	0170136				
186		130*	8,5	180	0170138				
206		130*	8,5	200	0170139				
<p>Zentimetergenaue Höhenkürzungen möglich * Height reductions possible with centimeter precision *</p> <p>* Das 130 cm hohe Kopfteil ist ohne Aufpreis auf Wunschmaß in 1 cm-Schritten bis auf 75 cm kürzbar.</p> <p>Das Steppbild wird bei der Kürzung nicht angepasst.</p> <p>Gegen Aufpreis: Kopfteil Rücken echt</p> <p>bis 120 x 200 cm ab 140 x 200 cm</p> <p>01099 01100</p>									

Kopfteile


Beschreibung	Außenmaße			Breite der Liegefläche	Best.-Nr.	Stoff PG 1	Stoff PG 2	Stoff PG 3/JAB	
	B	H	T						
 <p>Kopfteil 9 ■ weich gepolstertes Kopfteil in Kissenoptik mit Dreieck-Steppung ■ Rücken echt</p>	133	100	24	90	0172042				
	143	100	24	100	0172043				
	163	100	24	120	0172044				
	183	100	24	140	0172045				
	203	100	24	160	0172046				
	223	100	24	180	0172048				
	243	100	24	200	0172049				
	133	115	24	90	0172052				
	143	115	24	100	0172053				
	163	115	24	120	0172054				
	183	115	24	140	0172055				
	203	115	24	160	0172056				
	223	115	24	180	0172058				
	243	115	24	200	0172059				
	133	130	24	90	0172062				
	143	130	24	100	0172063				
	163	130	24	120	0172064				
	183	130	24	140	0172065				
	203	130	24	160	0172066				
	223	130	24	180	0172068				
	243	130	24	200	0172069				
	 <p>Kopfteil 10 ■ weich gepolstertes Kopfteil mit Ziernähten</p>	105	100	22	90	0172072			
		115	100	22	100	0172073			
		135	100	22	120	0172074			
		155	100	22	140	0172075			
		175	100	22	160	0172076			
		195	100	22	180	0172078			
215		100	22	200	0172079				
105		115	22	90	0172082				
115		115	22	100	0172083				
135		115	22	120	0172084				
155		115	22	140	0172085				
175		115	22	160	0172086				
195		115	22	180	0172088				
215		115	22	200	0172089				
105		130	22	90	0172092				
115		130	22	100	0172093				
135		130	22	120	0172094				
155		130	22	140	0172095				
175		130	22	160	0172096				
195		130	22	180	0172098				
215		130	22	200	0172099				
<p>Gegen Aufpreis: Kopfteil Rücken echt</p>									
<p>bis 120 x 200 cm ab 140 x 200 cm</p>					01099 01100				

Zubehör

Beschreibung	Best.-Nr.	Stoff PG 1	Stoff PG 2	Stoff PG 3/JAB
 <p>LED-Leuchte</p> <ul style="list-style-type: none"> ■ 2er-Set, zum Anschrauben, beweglich ■ für alle Kopfteile geeignet ■ 1,5 W je Leuchte (Halemeier, L188.01) 	2er-Set 0100150			
 <p>LED-Unterbettbeleuchtung</p> <ul style="list-style-type: none"> ■ 2er-Set, Montage bauseits unter Bettseite ■ inkl. Bewegungsmelder ■ 0,9 Watt (Halemeier, 36972 11) 	2er-Set 0058950			



Matratzen



Orthomatic 2.0 Duo TT

Die praktische Tonnentaschenfederkern-Wendematratze

- Praktische Wendematratze mit ca. 300 Federn bei Liegefläche 100 x 200 cm
- Komfortable Polsterabdeckung aus elastischem Komfortschaum
- **Gesamthöhe:** ca. 22 cm (Kernhöhe 20 cm)
- **Lieferbar als Wendematratze 1 Seite Soft, 1 Seite Medium**
- **Bezug 571:** 100% Polyester mit 200g eingesteppter Polyesterklimatekstoff
- **Ausführung waschbar:** bis 60°C, nicht trocknergeeignet
- Zonenunterstützung ** / Druckentlastung ** / Klimaregulierung **

Wendematratze HR Soft/H2 & Medium/H3 Stretchbezug 571

fest bezogen	
Liegefläche	Best.-Nr.
90 x 190 cm	1182461 *
80 x 200 cm	1182468 *
90 x 200 cm	1182462 *
100 x 200 cm	1182463 *
120 x 200 cm	1182464
140 x 200 cm	1182465
160 x 200 cm	1182469
2 Kerne mit durchgehender Hülle	
160 x 200 cm	1182476
180 x 200 cm	1182470
200 x 200 cm	1182477

Orthomatic 2.0 Duo TT

Seitlich bezogen (bitte die gewünschte Stoffausführung bei der Bestellung angeben), seitlich umlaufender Stoffbezug, Ober- und Unterseite mit hautsympathischen Stretchvelours bezogen, 100 % Polyester, bauschelastisches Polyestervlies eingestept.




Wendematratze HR Soft/H2 & Medium/H3 Möbelstoffbezug

fest bezogen				
Liegefläche	Best.-Nr.	PG 1	PG 2	PG 3/JAB
90 x 190 cm	0158311	*		
80 x 200 cm	0158318	*		
90 x 200 cm	0158312	*		
100 x 200 cm	0158313	*		
120 x 200 cm	0158314			
140 x 200 cm	0158315			
160 x 200 cm	0158316			
2 Kerne mit durchgehender Hülle				
160 x 200 cm	0158326			
180 x 200 cm	0158328			
200 x 200 cm	0158329			

Gegen Aufpreis

Beschreibung Sonderlängen 190, 210, 220 cm	Best.-Nr.	Stretch	Best.-Nr.	PG 1	PG 2	PG 3/JAB
■ Einzelmatratze 80, 90, 100, 120, 140 cm	03442		03470			
■ Partnermatratze 160, 180, 200 cm	03443		03471			

Matratzen



Orthomatic 2.0 Duo KS

Die praktische Kaltschaum-Wendematratze

- Praktische Kaltschaum-Wendematratze
- **Gesamthöhe:** ca. 21 cm (Kernhöhe 19 cm)
- **Lieferbar als Wendematratze 1 Seite Soft, 1 Seite Medium**
- **Bezug 571:** 100% Polyester mit 200g eingesteppter Polyesterklimatefaser
- **Ausführung waschbar:** bis 60°C, nicht trocknergeeignet
- Zonenunterstützung ** / Druckentlastung *** / Klimaregulierung **

Wendematratze HR Soft/H2 & Medium/H3 Stretchbezug 571		
fest bezogen		
Liegefläche	Best.-Nr.	
90 x 190 cm	1182841	*
80 x 200 cm	1182848	*
90 x 200 cm	1182842	*
100 x 200 cm	1182843	*
120 x 200 cm	1182844	
140 x 200 cm	1182845	
160 x 200 cm	1182849	
2 Kerne mit durchgehender Hülle		
160 x 200 cm	1182856	
180 x 200 cm	1182850	
200 x 200 cm	1182857	

Orthomatic 2.0 Duo KS

Seitlich bezogen (bitte die gewünschte Stoffausführung bei der Bestellung angeben), seitlich umlaufender Stoffbezug, Ober- und Unterseite mit hautsympathischen Stretchvelours bezogen, 100 % Polyester, bauschelastisches Polyestervlies eingestept.




Wendematratze HR Soft/H2 & Medium/H3 Möbelstoffbezug				
fest bezogen				
Liegefläche	Best.-Nr.	PG 1	PG 2	PG 3/JAB
90 x 190 cm	0158331	*		
80 x 200 cm	0158338	*		
90 x 200 cm	0158332	*		
100 x 200 cm	0158333	*		
120 x 200 cm	0158334			
140 x 200 cm	0158335			
160 x 200 cm	0158336			
2 Kerne mit durchgehender Hülle				
160 x 200 cm	0158346			
180 x 200 cm	0158348			
200 x 200 cm	0158349			

Gegen Aufpreis

Beschreibung Sonderlängen 190, 210, 220 cm	Best.-Nr.	Stretch	Best.-Nr.	PG 1	PG 2	PG 3/JAB
■ Einzelmatratze 80, 90, 100, 120, 140 cm	03444		03472			
■ Partnermatratze 160, 180, 200 cm	03445		03473			

Matratzen



Orthomatic 2.0 Classic TT

Der Klassiker – die ergonomisch optimierte Tonnentaschenfederkernmatratze

- 7-Zonen-Taschenfederkernmatratze mit ca. 500 Federn bei Liegefläche 100 x 200 cm
- Beidseitige Klimaausgleichszone aus Polyestervlies

- **Gesamthöhe:** ca. 22 cm (Kernhöhe 20 cm)
- Mit formstabiler Sitzkante
- Die Matratze ist drehbar, der Kern ist wendbar
- Erhältlich in drei Härtegraden: Soft/Medium/Fest
- **Stretchbezug oben** (bitte bei Bestellung angeben):
786: 72% Polyester, 26% Viskose, 2% Elasthan **oder**
967: mit Silberausrüstung, 58% Polyester, 42% Viskose
- **Stretchbezug unten 787:** 90% Polyester, 10% Baumwolle
- **Ausführung waschbar:** bis 60°C, nicht trocknergeeignet
- Zonenunterstützung *** / Druckentlastung *** / Klimaregulierung **

	TT Härtegrad – Soft/H2 Stretchbezug			TT Härtegrad – Medium/H3 Stretchbezug			TT Härtegrad – Fest/H4 Stretchbezug		
	fest bezogen								
Liegefläche	Best.-Nr.			Best.-Nr.			Best.-Nr.		
90 x 190 cm	1182481	*		1182491	*		1182501	*	
80 x 200 cm	1182488	*		1182498	*		1182508	*	
90 x 200 cm	1182482	*		1182492	*		1182502	*	
100 x 200 cm	1182483	*		1182493	*		1182503	*	
120 x 200 cm	1182484			1182494			1182504		
140 x 200 cm	1182485			1182495			1182505		
160 x 200 cm	1182489			1182499			1182509		
	2 Kerne mit durchgehender Hülle								
160 x 200 cm	1182516			1182526			1182536		
180 x 200 cm	1182510			1182520			1182530		
200 x 200 cm	1182517			1182527			1182537		
	2 Kerne mit einer Hülle Soft/Medium			2 Kerne mit einer Hülle Soft/Fest			2 Kerne mit einer Hülle Medium/Fest		
160 x 200 cm	1182546			1182556			1182566		
180 x 200 cm	1182540			1182550			1182560		
200 x 200 cm	1182547			1182557			1182567		

Orthomatic 2.0 Classic TT

Seitlich bezogen (bitte die gewünschte Stoffausführung bei der Bestellung angeben), seitlich umlaufender Stoffbezug, Ober- und Unterseite mit hautsympathischen Stretchvelours bezogen, 100 % Polyester, bauschelastisches Polyestervlies eingestept.




	TT Härtegrad – Soft/H2 Möbelstoffbezug				TT Härtegrad – Medium/H3 Möbelstoffbezug				TT Härtegrad – Fest/H4 Möbelstoffbezug			
	fest bezogen											
Liegefläche	Best.-Nr.	PG 1	PG 2	PG 3/JAB	Best.-Nr.	PG 1	PG 2	PG 3/JAB	Best.-Nr.	PG 1	PG 2	PG 3/JAB
90 x 190 cm	0158351	*			0158361	*			0158371	*		
80 x 200 cm	0158358	*			0158368	*			0158378	*		
90 x 200 cm	0158352	*			0158362	*			0158372	*		
100 x 200 cm	0158353	*			0158363	*			0158373	*		
120 x 200 cm	0158354				0158364				0158374			
140 x 200 cm	0158355				0158365				0158375			
160 x 200 cm	0158356				0158366				0158376			
	2 Kerne mit durchgehender Hülle											
160 x 200 cm	0158386				0158396				0158406			
180 x 200 cm	0158388				0158398				0158408			
200 x 200 cm	0158389				0158399				0158409			
	2 Kerne mit einer Hülle Soft/Medium				2 Kerne mit einer Hülle Soft/Fest				2 Kerne mit einer Hülle Medium/Fest			
160 x 200 cm	0158416				0158426				0158436			
180 x 200 cm	0158418				0158428				0158438			
200 x 200 cm	0158419				0158429				0158439			

Gegen Aufpreis

Beschreibung Sonderlängen 190, 210, 220 cm	Best.-Nr.	Stretch	Best.-Nr.	PG 1	PG 2	PG 3/JAB
■ Einzelmatratze 80, 90, 100, 120, 140 cm	03446		03474			
■ Partnermatratze 160, 180, 200 cm	03447		03475			

Matratzen



Orthomatic 2.0 Classic KS

Der Klassiker – die ergonomisch optimierte Kaltschaummatratze

- Ergonomisch optimierte Kaltschaummatratze
- **Gesamthöhe:** ca. 22 cm (Kernhöhe 20 cm)
- Die Matratze ist drehbar, der Kern ist wendbar
- Erhältlich in zwei Härtegraden: Soft/Medium
- **Stretchbezug oben** (bitte bei Bestellung angeben):
786: 72% Polyester, 26% Viskose, 2% Elasthan **oder**
967: mit Silberausrüstung, 58% Polyester, 42% Viskose
- **Stretchbezug unten 787:** 90% Polyester, 10% Baumwolle
- **Ausführung waschbar:** bis 60°C, nicht trocknergeeignet
- Zonenunterstützung *** / Druckentlastung *** / Klimaregulierung **

	TT Härtegrad – Soft/H2 Stretchbezug		TT Härtegrad – Medium/H3 Stretchbezug	
	fest bezogen			
Liegefläche	Best.-Nr.		Best.-Nr.	
90 x 190 cm	1182861	*	1182871	*
80 x 200 cm	1182868	*	1182878	*
90 x 200 cm	1182862	*	1182872	*
100 x 200 cm	1182863	*	1182873	*
120 x 200 cm	1182864		1182874	
140 x 200 cm	1182865		1182875	
160 x 200 cm	1182869		1182879	
	2 Kerne mit durchgehender Hülle			
160 x 200 cm	1182886		1182896	
180 x 200 cm	1182880		1182890	
200 x 200 cm	1182887		1182897	
	2 Kerne mit einer Hülle Soft/Medium			
160 x 200 cm	1182906			
180 x 200 cm	1182900			
200 x 200 cm	1182907			

Orthomatic 2.0 Classic KS

Seitlich bezogen (bitte die gewünschte Stoffausführung bei der Bestellung angeben), seitlich umlaufender Stoffbezug, Ober- und Unterseite mit hautsympathischen Stretchvelours bezogen, 100 % Polyester, bauschelastisches Polyestervlies eingestept.

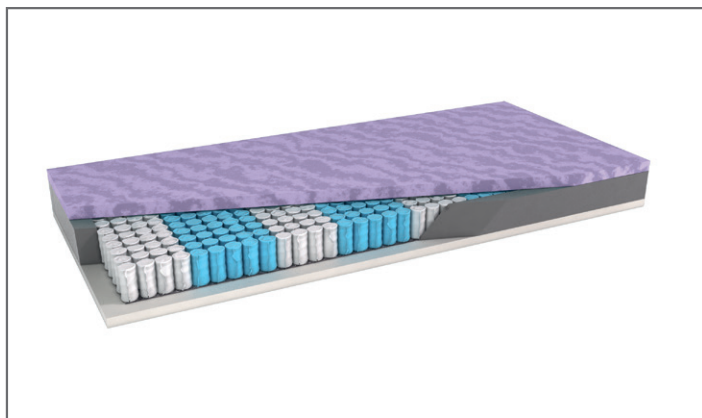


	TT Härtegrad – Soft/H2 Möbelstoffbezug			TT Härtegrad – Medium/H3 Möbelstoffbezug				
	fest bezogen							
Liegefläche	Best.-Nr.	PG 1	PG 2	PG 3/JAB	Best.-Nr.	PG 1	PG 2	PG 3/JAB
90 x 190 cm	0158441	*			0158451	*		
80 x 200 cm	0158448	*			0158458	*		
90 x 200 cm	0158442	*			0158452	*		
100 x 200 cm	0158443	*			0158453	*		
120 x 200 cm	0158444				0158454			
140 x 200 cm	0158445				0158455			
160 x 200 cm	0158446				0158456			
	2 Kerne mit durchgehender Hülle							
160 x 200 cm	0158466				0158476			
180 x 200 cm	0158468				0158478			
200 x 200 cm	0158469				0158479			
	2 Kerne mit einer Hülle Soft/Medium							
160 x 200 cm	0158486							
180 x 200 cm	0158488							
200 x 200 cm	0158489							

Gegen Aufpreis

Beschreibung Sonderlängen 190, 210, 220 cm	Best.-Nr.	Stretch	Best.-Nr.	PG 1	PG 2	PG 3/JAB
■ Einzelmatratze 80, 90, 100, 120, 140 cm	03448		03476			
■ Partnermatratze 160, 180, 200 cm	03449		03477			

Matratzen



Orthomatic 2.0 GEL TT

Die **softe** Tonnentaschenfederkernmatratze mit Gelschaum

- 7-Zonen-Taschenfederkernmatratze mit Gelschaum (ca. 800 Federn bei Liegefläche 100 x 200 cm)
- Beidseitige Klimaausgleichszone aus Polyestervlies
- Oberseite: 6 cm Gelaufage aus Gelschaum S4020
- Unterseite: stützender Polyurethanschaum.
- **Gesamthöhe:** ca. 25 cm (Kernhöhe 23 cm)
- Mit formstabiler Sitzkante
- Die Matratze ist drehbar
- Erhältlich in drei Härtegraden: Soft/Medium/Fest
- **Stretchbezug oben** (bitte bei Bestellung angeben):
786: 72% Polyester, 26% Viskose, 2% Elasthan **oder**
967: mit Silberausrüstung, 58% Polyester, 42% Viskose
- **Stretchbezug unten 787:** 90% Polyester, 10% Baumwolle
- **Ausführung waschbar:** bis 60°C, nicht trocknergeeignet
- Zonenunterstützung **** / Druckentlastung **** / Klimaregulierung ***

	TT Härtegrad – Soft/H2 Stretchbezug			TT Härtegrad – Medium/H3 Stretchbezug			TT Härtegrad – Fest/H4 Stretchbezug		
	fest bezogen								
Liegefläche	Best.-Nr.			Best.-Nr.			Best.-Nr.		
90 x 190 cm	1182661	*		1182671	*		1182681	*	
80 x 200 cm	1182668	*		1182678	*		1182688	*	
90 x 200 cm	1182662	*		1182672	*		1182682	*	
100 x 200 cm	1182663	*		1182673	*		1182683	*	
120 x 200 cm	1182664			1182674			1182684		
140 x 200 cm	1182665			1182675			1182685		
160 x 200 cm	1182669			1182679			1182689		
	2 Kerne mit durchgehender Hülle								
160 x 200 cm	1182696			1182706			1182716		
180 x 200 cm	1182690			1182700			1182710		
200 x 200 cm	1182697			1182707			1182717		
	2 Kerne mit einer Hülle Soft/Medium			2 Kerne mit einer Hülle Soft/Fest			2 Kerne mit einer Hülle Medium/Fest		
160 x 200 cm	1182726			1182736			1182746		
180 x 200 cm	1182720			1182730			1182740		
200 x 200 cm	1182727			1182737			1182747		

Orthomatic 2.0 GEL TT

Seitlich bezogen (bitte die gewünschte Stoffausführung bei der Bestellung angeben), seitlich umlaufender Stoffbezug, Ober- und Unterseite mit hautsympathischen Stretchvelours bezogen, 100 % Polyester, bauschelastisches Polyestervlies eingestept.



	TT Härtegrad – Soft/H2 Möbelstoffbezug				TT Härtegrad – Medium/H3 Möbelstoffbezug				TT Härtegrad – Fest/H4 Möbelstoffbezug			
	fest bezogen											
Liegefläche	Best.-Nr.	PG 1	PG 2	PG 3/JAB	Best.-Nr.	PG 1	PG 2	PG 3/JAB	Best.-Nr.	PG 1	PG 2	PG 3/JAB
90 x 190 cm	0158491	*			0158501	*			0158511	*		
80 x 200 cm	0158498	*			0158508	*			0158518	*		
90 x 200 cm	0158492	*			0158502	*			0158512	*		
100 x 200 cm	0158493	*			0158503	*			0158513	*		
120 x 200 cm	0158494				0158504				0158514			
140 x 200 cm	0158495				0158505				0158515			
160 x 200 cm	0158496				0158506				0158516			
	2 Kerne mit durchgehender Hülle											
160 x 200 cm	0158526				0158536				0158546			
180 x 200 cm	0158528				0158538				0158548			
200 x 200 cm	0158529				0158539				0158549			
	2 Kerne mit einer Hülle Soft/Medium				2 Kerne mit einer Hülle Soft/Fest				2 Kerne mit einer Hülle Medium/Fest			
160 x 200 cm	0158556				0158566				0158576			
180 x 200 cm	0158558				0158568				0158578			
200 x 200 cm	0158559				0158569				0158579			

Gegen Aufpreis

Beschreibung Sonderlängen 190, 210, 220 cm	Best.-Nr.	Stretch	Best.-Nr.	PG 1	PG 2	PG 3/JAB
■ Einzelmatratze 80, 90, 100, 120, 140 cm	03450		03478			
■ Partnermatratze 160, 180, 200 cm	03451		03479			

Matratzen



Orthomatic 2.0 GEL KS

Die **softe Kaltschaummatratze mit Gelschaum**

■ Oberseite: 6 cm Gelaufage aus Gelschaum S4020

- **Gesamthöhe:** ca. 22 cm (Kernhöhe 20 cm)
- Die Matratze ist drehbar
- Erhältlich in zwei Härtegraden: Soft/Medium
- **Stretchbezug oben** (bitte bei Bestellung angeben):
786: 72% Polyester, 26% Viskose, 2% Elasthan
oder
967: mit Silberausrüstung, 58% Polyester, 42% Viskose
- **Stretchbezug unten 787:** 90% Polyester, 10% Baumwolle
- **Ausführung waschbar:** bis 60°C, nicht trocknergeeignet
- Zonenunterstützung *** / Druckentlastung **** / Klimaregulierung **

	TT Härtegrad – Soft/H2 Stretchbezug		TT Härtegrad – Medium/H3 Stretchbezug	
fest bezogen				
Liegefläche	Best.-Nr.		Best.-Nr.	
90 x 190 cm	1182961	*	1182971	*
80 x 200 cm	1182968	*	1182978	*
90 x 200 cm	1182962	*	1182972	*
100 x 200 cm	1182963	*	1182973	*
120 x 200 cm	1182964		1182974	
140 x 200 cm	1182965		1182975	
160 x 200 cm	1182969		1182979	
2 Kerne mit durchgehender Hülle				
160 x 200 cm	1182986		1182996	
180 x 200 cm	1182980		1182990	
200 x 200 cm	1182987		1182997	
2 Kerne mit einer Hülle Soft/Medium				
160 x 200 cm	1183006			
180 x 200 cm	1183000			
200 x 200 cm	1183007			

Orthomatic 2.0 GEL KS

Seitlich bezogen (bitte die gewünschte Stoffausführung bei der Bestellung angeben), seitlich umlaufender Stoffbezug, Ober- und Unterseite mit hautsympathischen Stretchvelours bezogen, 100 % Polyester, bauschelastisches Polyestervlies eingestept.




	TT Härtegrad – Soft/H2 Möbelstoffbezug			TT Härtegrad – Medium/H3 Möbelstoffbezug				
fest bezogen								
Liegefläche	Best.-Nr.	PG 1	PG 2	PG 3/JAB	Best.-Nr.	PG 1	PG 2	PG 3/JAB
90 x 190 cm	0158581	*			0158591	*		
80 x 200 cm	0158588	*			0158598	*		
90 x 200 cm	0158582	*			0158592	*		
100 x 200 cm	0158583	*			0158593	*		
120 x 200 cm	0158584				0158594			
140 x 200 cm	0158585				0158595			
160 x 200 cm	0158586				0158596			
2 Kerne mit durchgehender Hülle								
160 x 200 cm	0158606				0158616			
180 x 200 cm	0158608				0158618			
200 x 200 cm	0158609				0158619			
2 Kerne mit einer Hülle Soft/Medium								
160 x 200 cm	0158626							
180 x 200 cm	0158628							
200 x 200 cm	0158629							

Gegen Aufpreis

Beschreibung Sonderlängen 190, 210, 220 cm	Best.-Nr.	Stretch	Best.-Nr.	PG 1	PG 2	PG 3/JAB
■ Einzelmatratze 80, 90, 100, 120, 140 cm	03452		03480			
■ Partnermatratze 160, 180, 200 cm	03453		03481			

Matratzen



Orthomatic 2.0 NIGHTWATCH TT

7-Zonen-Tonnentaschenfederkernmatratze mit atmungsaktivem Hylex-HR-Schaum

- Hochwertiger Federkern mit ca. 500 Federn bei Liegefläche 100 x 200 cm mit ergonomisch angepasster Zonierung.
- **Gesamthöhe:** ca. 22 cm (Kernhöhe 20 cm)
- Mit formstabiler Sitzkante
- Die Matratze ist drehbar
- Erhältlich in drei Härtegraden: Soft/Medium/Fest
- **Stretchbezug oben** (bitte bei Bestellung angeben):
786: 72% Polyester, 26% Viskose, 2% Elasthan **oder**
967: mit Silberausrüstung, 58% Polyester, 42% Viskose
- **Stretchbezug unten 787:** 90% Polyester, 10% Baumwolle
- **Ausführung waschbar:** bis 60°C, nicht trocknergeeignet
- Zonenerstützung **** / Druckentlastung **** / Klimaregulierung ****

	TT Härtegrad – Soft/H2 Stretchbezug			TT Härtegrad – Medium/H3 Stretchbezug			TT Härtegrad – Fest/H4 Stretchbezug		
	fest bezogen								
Liegefläche	Best.-Nr.			Best.-Nr.			Best.-Nr.		
90 x 190 cm	1182571	*		1182581	*		1182591	*	
80 x 200 cm	1182578	*		1182588	*		1182598	*	
90 x 200 cm	1182572	*		1182582	*		1182592	*	
100 x 200 cm	1182573	*		1182583	*		1182593	*	
120 x 200 cm	1182574			1182584			1182594		
140 x 200 cm	1182575			1182585			1182595		
160 x 200 cm	1182579			1182589			1182599		
	2 Kerne mit durchgehender Hülle								
160 x 200 cm	1182606			1182616			1182626		
180 x 200 cm	1182600			1182610			1182620		
200 x 200 cm	1182607			1182617			1182627		
	2 Kerne mit einer Hülle Soft/Medium			2 Kerne mit einer Hülle Soft/Fest			2 Kerne mit einer Hülle Medium/Fest		
160 x 200 cm	1182636			1182646			1182656		
180 x 200 cm	1182630			1182640			1182650		
200 x 200 cm	1182637			1182647			1182657		

Orthomatic 2.0 NIGHTWATCH TT

Seitlich bezogen (bitte die gewünschte Stoffausführung bei der Bestellung angeben), seitlich umlaufender Stoffbezug, Ober- und Unterseite mit hautsympathischen Stretchvelours bezogen, 100 % Polyester, bauchelastisches Polyestervlies eingestept.




	TT Härtegrad – Soft/H2 Möbelstoffbezug				TT Härtegrad – Medium/H3 Möbelstoffbezug				TT Härtegrad – Fest/H4 Möbelstoffbezug			
	fest bezogen											
Liegefläche	Best.-Nr.	PG 1	PG 2	PG 3/JAB	Best.-Nr.	PG 1	PG 2	PG 3/JAB	Best.-Nr.	PG 1	PG 2	PG 3/JAB
90 x 190 cm	0158631	*			0158641	*			0158651	*		
80 x 200 cm	0158638	*			0158648	*			0158658	*		
90 x 200 cm	0158632	*			0158642	*			0158652	*		
100 x 200 cm	0158633	*			0158643	*			0158653	*		
120 x 200 cm	0158634				0158644				0158654			
140 x 200 cm	0158635				0158645				0158655			
160 x 200 cm	0158636				0158646				0158656			
	2 Kerne mit durchgehender Hülle											
160 x 200 cm	0158666				0158676				0158686			
180 x 200 cm	0158668				0158678				0158688			
200 x 200 cm	0158669				0158679				0158689			
	2 Kerne mit einer Hülle Soft/Medium				2 Kerne mit einer Hülle Soft/Fest				2 Kerne mit einer Hülle Medium/Fest			
160 x 200 cm	0158696				0158706				0158716			
180 x 200 cm	0158698				0158708				0158718			
200 x 200 cm	0158699				0158709				0158719			

Gegen Aufpreis

Beschreibung Sonderlängen 190, 210, 220 cm	Best.-Nr.	Stretch	Best.-Nr.	PG 1	PG 2	PG 3/JAB
■ Einzelmatratze 80, 90, 100, 120, 140 cm	03454		03482			
■ Partnermatratze 160, 180, 200 cm	03455		03483			

Matratzen



Orthomatic 2.0 NIGHTWATCH KS

7-Zonen-Kaltschaummatratze mit atmungsaktivem Hylex-HR-Schaum.

■ Oberseite: atmungsaktiver Hylex-HR-Schaum

- **Gesamthöhe:** ca. 22 cm (Kernhöhe 20 cm)
- Die Matratze ist drehbar
- Erhältlich in zwei Härtegraden: Soft/Medium
- **Stretchbezug oben** (bitte bei Bestellung angeben):
786: 72% Polyester, 26% Viskose, 2% Elasthan **oder**
967: mit Silberausrüstung, 58% Polyester, 42% Viskose
- **Stretchbezug unten 787:** 90% Polyester, 10% Baumwolle
- **Ausführung waschbar:** bis 60°C, nicht trocknergeeignet
- Zonenunterstützung **** / Druckentlastung **** / Klimaregulierung ***

	TT Härtegrad – Soft/H2 Stretchbezug		TT Härtegrad – Medium/H3 Stretchbezug	
	fest bezogen			
Liegefläche	Best.-Nr.		Best.-Nr.	
90 x 190 cm	1182911	*	1182921	*
80 x 200 cm	1182918	*	1182928	*
90 x 200 cm	1182912	*	1182922	*
100 x 200 cm	1182913	*	1182923	*
120 x 200 cm	1182914		1182924	
140 x 200 cm	1182915		1182925	
160 x 200 cm	1182919		1182929	
	2 Kerne mit durchgehender Hülle			
160 x 200 cm	1182936		1182946	
180 x 200 cm	1182930		1182940	
200 x 200 cm	1182937		1182947	
	2 Kerne mit einer Hülle Soft/Medium			
160 x 200 cm	1182956			
180 x 200 cm	1182950			
200 x 200 cm	1182957			

Orthomatic 2.0 NIGHTWATCH KS

Seitlich bezogen (bitte die gewünschte Stoffausführung bei der Bestellung angeben), seitlich umlaufender Stoffbezug, Ober- und Unterseite mit hautsympathischen Stretchvelours bezogen, 100 % Polyester, bauschelastisches Polyestervlies eingestept.




	TT Härtegrad – Soft/H2 Möbelstoffbezug			TT Härtegrad – Medium/H3 Möbelstoffbezug				
	fest bezogen							
Liegefläche	Best.-Nr.	PG 1	PG 2	PG 3/JAB	Best.-Nr.	PG 1	PG 2	PG 3/JAB
90 x 190 cm	0158721	*			0158731	*		
80 x 200 cm	0158728	*			0158738	*		
90 x 200 cm	0158722	*			0158732	*		
100 x 200 cm	0158723	*			0158733	*		
120 x 200 cm	0158724				0158734			
140 x 200 cm	0158725				0158735			
160 x 200 cm	0158726				0158736			
	2 Kerne mit durchgehender Hülle							
160 x 200 cm	0158746				0158756			
180 x 200 cm	0158748				0158758			
200 x 200 cm	0158749				0158759			
	2 Kerne mit einer Hülle Soft/Medium							
160 x 200 cm	0158766							
180 x 200 cm	0158768							
200 x 200 cm	0158769							

Gegen Aufpreis

Beschreibung Sonderlängen 190, 210, 220 cm	Best.-Nr.	Stretch	Best.-Nr.	PG 1	PG 2	PG 3/JAB
■ Einzelmatratze 80, 90, 100, 120, 140 cm	03456		03484			
■ Partnermatratze 160, 180, 200 cm	03457		03485			

Matratzen



Orthomatic 2.0 Plus TT

Die Airplus atmungsaktive Tonnentaschenfederkernmatratze

- Hervorragende Körperunterstützung durch die den Körperzonen entsprechenden 7 Härtebereiche.
- Druckentlastende Kaltschaumpolsterung, 4 cm.
- Hochwertiger Federkern mit ca. 1000 Federn bei Liegefläche 100 x 200 cm mit ergonomisch angepasster Zonierung.
- **Gesamthöhe:** ca. 25 cm (Kernhöhe 23 cm)
- Mit formstabiler Sitzkante
- Die Matratze ist drehbar, der Kern ist wendbar
- Erhältlich in drei Härtegraden: Soft/Medium/Fest
- **Stretchbezug oben** (bitte bei Bestellung angeben):
786: 72% Polyester, 26% Viskose, 2% Elasthan **oder**
967: mit Silberausrüstung, 58% Polyester, 42% Viskose
- **Stretchbezug unten 787:** 90% Polyester, 10% Baumwolle
- **Ausführung waschbar:** bis 60°C, nicht trocknergeeignet
- Zonenunterstützung *****/ Druckentlastung ****/ Klimaregulierung ****

	TT Härtegrad – Soft/H2 Stretchbezug			TT Härtegrad – Medium/H3 Stretchbezug			TT Härtegrad – Fest/H4 Stretchbezug		
	fest bezogen								
Liegefläche	Best.-Nr.			Best.-Nr.			Best.-Nr.		
90 x 190 cm	1182751	*		1182761	*		1182771	*	
80 x 200 cm	1182758	*		1182768	*		1182778	*	
90 x 200 cm	1182752	*		1182762	*		1182772	*	
100 x 200 cm	1182753	*		1182763	*		1182773	*	
120 x 200 cm	1182754			1182764			1182774		
140 x 200 cm	1182755			1182765			1182775		
160 x 200 cm	1182759			1182769			1182779		
	2 Kerne mit durchgehender Hülle								
160 x 200 cm	1182786			1182796			1182806		
180 x 200 cm	1182780			1182790			1182800		
200 x 200 cm	1182787			1182797			1182807		
	2 Kerne mit einer Hülle Soft/Medium			2 Kerne mit einer Hülle Soft/Fest			2 Kerne mit einer Hülle Medium/Fest		
160 x 200 cm	1182816			1182826			1182836		
180 x 200 cm	1182810			1182820			1182830		
200 x 200 cm	1182817			1182827			1182837		

Orthomatic 2.0 Plus TT

Seitlich bezogen (bitte die gewünschte Stoffausführung bei der Bestellung angeben), seitlich umlaufender Stoffbezug, Ober- und Unterseite mit hautsympathischen Stretchvelours bezogen, 100 % Polyester, bauschelastisches Polyestervlies eingestept.




	TT Härtegrad – Soft/H2 Möbelstoffbezug				TT Härtegrad – Medium/H3 Möbelstoffbezug				TT Härtegrad – Fest/H4 Möbelstoffbezug			
	fest bezogen											
Liegefläche	Best.-Nr.	PG 1	PG 2	PG 3/JAB	Best.-Nr.	PG 1	PG 2	PG 3/JAB	Best.-Nr.	PG 1	PG 2	PG 3/JAB
90 x 190 cm	0158771	*			0158781	*			0158791	*		
80 x 200 cm	0158778	*			0158788	*			0158798	*		
90 x 200 cm	0158772	*			0158782	*			0158792	*		
100 x 200 cm	0158773	*			0158783	*			0158793	*		
120 x 200 cm	0158774				0158784				0158794			
140 x 200 cm	0158775				0158785				0158795			
160 x 200 cm	0158776				0158786				0158796			
	2 Kerne mit durchgehender Hülle											
160 x 200 cm	0158806				0158816				0158826			
180 x 200 cm	0158808				0158818				0158828			
200 x 200 cm	0158809				0158819				0158829			
	2 Kerne mit einer Hülle Soft/Medium				2 Kerne mit einer Hülle Soft/Fest				2 Kerne mit einer Hülle Medium/Fest			
160 x 200 cm	0158836				0158846				0158856			
180 x 200 cm	0158838				0158848				0158858			
200 x 200 cm	0158839				0158849				0158859			

Gegen Aufpreis

Beschreibung Sonderlängen 190, 210, 220 cm	Best.-Nr.	Stretch	Best.-Nr.	PG 1	PG 2	PG 3/JAB
■ Einzelmatratze 80, 90, 100, 120, 140 cm	03458		03486			
■ Partnermatratze 160, 180, 200 cm	03459		03487			

Matratzen



Orthomatic 2.0 Plus KS

Die Airplus atmungsaktive Kaltschaummatratze

Hervorragende Körperunterstützung durch die den Körperzonen entsprechenden 7 Härtebereiche.

- **Gesamthöhe:** ca. 25 cm (Kernhöhe 23 cm)
- Die Matratze ist drehbar
- Erhältlich in zwei Härtegraden: Soft/Medium
- **Stretchbezug oben** (bitte bei Bestellung angeben):
786: 72% Polyester, 26% Viskose, 2% Elasthan **oder**
967: mit Silberausrüstung, 58% Polyester, 42% Viskose
- **Stretchbezug unten 787:** 90% Polyester, 10% Baumwolle
- **Ausführung waschbar:** bis 60°C, nicht trocknergeeignet
- Zonenunterstützung **** / Druckentlastung **** / Klimaregulierung ***

	TT Härtegrad – Soft/H2 Stretchbezug		TT Härtegrad – Medium/H3 Stretchbezug	
fest bezogen				
Liegefläche	Best.-Nr.		Best.-Nr.	
90 x 190 cm	1183011	*	1183021	*
80 x 200 cm	1183018	*	1183028	*
90 x 200 cm	1183012	*	1183022	*
100 x 200 cm	1183013	*	1183023	*
120 x 200 cm	1183014		1183024	
140 x 200 cm	1183015		1183025	
160 x 200 cm	1183019		1183029	
2 Kerne mit durchgehender Hülle				
160 x 200 cm	1183036		1183046	
180 x 200 cm	1183030		1183040	
200 x 200 cm	1183037		1183047	
2 Kerne mit einer Hülle Soft/Medium				
160 x 200 cm	1183056			
180 x 200 cm	1183050			
200 x 200 cm	1183057			

Orthomatic 2.0 Plus KS

Seitlich bezogen (bitte die gewünschte Stoffausführung bei der Bestellung angeben), seitlich umlaufender Stoffbezug, Ober- und Unterseite mit hautsympathischen Stretchvelours bezogen, 100 % Polyester, bauschelastisches Polyestervlies eingestept.




	TT Härtegrad – Soft/H2 Möbelstoffbezug			TT Härtegrad – Medium/H3 Möbelstoffbezug				
fest bezogen								
Liegefläche	Best.-Nr.	PG 1	PG 2	PG 3/JAB	Best.-Nr.	PG 1	PG 2	PG 3/JAB
90 x 190 cm	0158861	*			0158871	*		
80 x 200 cm	0158868	*			0158878	*		
90 x 200 cm	0158862	*			0158872	*		
100 x 200 cm	0158863	*			0158873	*		
120 x 200 cm	0158864				0158874			
140 x 200 cm	0158865				0158875			
160 x 200 cm	0158866				0158876			
2 Kerne mit durchgehender Hülle								
160 x 200 cm	0158886				0158896			
180 x 200 cm	0158888				0158898			
200 x 200 cm	0158889				0158899			
2 Kerne mit einer Hülle Soft/Medium								
160 x 200 cm	0158906							
180 x 200 cm	0158908							
200 x 200 cm	0158909							

Gegen Aufpreis

Beschreibung Sonderlängen 190, 210, 220 cm	Best.-Nr.	Stretch	Best.-Nr.	PG 1	PG 2	PG 3/JAB
■ Einzelmatratze 80, 90, 100, 120, 140 cm	03460		03488			
■ Partnermatratze 160, 180, 200 cm	03461		03489			

Matratzen



Orthomatic 2.0 Royal Pur 500

Die hypersofte Taschenfederkernmatratze


- 7-Zonen-Taschenfederkernmatratze mit ca. 500 Federn bei Liegefläche 100 x 200 cm.
- Zoneneinteilung auf der Ober- und Unterseite symmetrisch angeordnet, daher kann der Matratzenkern ohne Komfortverlust gedreht und gewendet werden.
- Angenehm stützende 3 cm Kaltschaumpolsterung mit besonders druckentlastender 2 cm Hypersoftschaum-Auflage.
- **Gesamthöhe:** ca. 25 cm (Kernhöhe ca. 22 cm)
- **Stretchbezug 967 oben/unten:** 58 % Polyester, 42 % Viskose mit eingesteppter Polyesterklimatefaser.
- **Seitlicher Boden Bezug 711:** 60 % Polyester, 40 % Lyocell mit Klimaband und Satinband.
- **Ausführung waschbar:** bis 60°C, nicht trocknergeeignet
- Zonenunterstützung **** / Druckentlastung **** / Klimaregulierung ***

	TT Härtegrad – Soft/H2 Stretchbezug		TT Härtegrad – Medium/H3 Stretchbezug		TT Härtegrad – Fest/H4 Stretchbezug	
	fest bezogen					
Liegefläche	Best.-Nr.		Best.-Nr.		Best.-Nr.	
90 x 190 cm	1186741	*	1186751	*	1186761	*
80 x 200 cm	1186748	*	1186758	*	1186768	*
90 x 200 cm	1186742	*	1186752	*	1186762	*
100 x 200 cm	1186743	*	1186753	*	1186763	*
120 x 200 cm	1186744		1186754		1186764	
140 x 200 cm	1186745		1186755		1186765	
160 x 200 cm	1186749		1186759		1186769	
	2 Kerne mit durchgehender Hülle					
160 x 200 cm	1186776		1186786		1186796	
180 x 200 cm	1186770		1186780		1186790	
200 x 200 cm	1186777		1186787		1186797	
	2 Kerne mit einer Hülle Soft/Medium		2 Kerne mit einer Hülle Soft/Fest		2 Kerne mit einer Hülle Medium/Fest	
160 x 200 cm	1186806		1186816		1186826	
180 x 200 cm	1186800		1186810		1186820	
200 x 200 cm	1186807		1186817		1186827	

Gegen Aufpreis

Beschreibung Sonderlängen 190, 210, 220 cm	Best.-Nr.	Stretch
■ Einzelmatratze 80, 90, 100, 120, 140 cm	03637	
■ Partnermatratze 160, 180, 200 cm	03638	

Matratzen



Orthomatic 2.0 Royal Pro 1000

Die hypersofte Taschenfederkernmatratze mit Schurwolle

- 7-Zonen-Taschenfederkernmatratze mit ca. 1000 Federn bei Liegefläche 100 x 200 cm.
- Zoneneinteilung auf der Ober- und Unterseite symmetrisch angeordnet, daher kann der Matratzenkern ohne Komfortverlust gedreht und gewendet werden.
- Angenehm stützende 3 cm Kaltschaumpolsterung mit besonders druckentlastender 2 cm Hypersoftschaum-Auflage.
- **Gesamthöhe:** ca. 25 cm (Kernhöhe ca. 22 cm)
- **Stretchbezug 967 oben/unten:** 58 % Polyester, 42 % Viskose mit eingesteppter Schurwolle, Ingeo und Polyesterklimafaser.
- **Seitlicher Boden Bezug 711:** 60 % Polyester, 40 % Lyocell mit Klimaband und Satinband.
- **Ausführung waschbar:** bis 60°C, nicht trocknergeeignet
- Zonenunterstützung **** / Druckentlastung ***** / Klimaregulierung ***

	TT Härtegrad – Soft/H2 Stretchbezug		TT Härtegrad – Medium/H3 Stretchbezug		TT Härtegrad – Fest/H4 Stretchbezug	
	fest bezogen					
Liegefläche	Best.-Nr.		Best.-Nr.		Best.-Nr.	
90 x 190 cm	1186831	*	1186841	*	1186851	*
80 x 200 cm	1186838	*	1186848	*	1186858	*
90 x 200 cm	1186832	*	1186842	*	1186852	*
100 x 200 cm	1186833	*	1186843	*	1186853	*
120 x 200 cm	1186834		1186844		1186854	
140 x 200 cm	1186835		1186845		1186855	
160 x 200 cm	1186839		1186849		1186859	
2 Kerne mit durchgehender Hülle						
160 x 200 cm	1186866		1186876		1186886	
180 x 200 cm	1186860		1186870		1186880	
200 x 200 cm	1186867		1186877		1186887	
	2 Kerne mit einer Hülle Soft/Medium		2 Kerne mit einer Hülle Soft/Fest		2 Kerne mit einer Hülle Medium/Fest	
160 x 200 cm	1186896		1186906		1186916	
180 x 200 cm	1186890		1186900		1186910	
200 x 200 cm	1186897		1186907		1186917	

Gegen Aufpreis

Beschreibung Sonderlängen 190, 210, 220 cm	Best.-Nr.	Stretch
■ Einzelmatratze 80, 90, 100, 120, 140 cm	03639	
■ Partnermatratze 160, 180, 200 cm	03640	

Matratzen



Orthomatic 2.0 Royal Plus 1000

Die luxuriöse Gelax Taschenfederkernmatratze mit Schurwolle

- 7-Zonen-Taschenfederkernmatratze mit ca. 1000 Federn bei Liegefläche 100 x 200 cm.
- Angenehm stützende 3 cm Kaltschaumpolserung mit besonders druckentlastender 5 cm Gelax-Auflage.
- **Gesamthöhe:** ca. 31 cm (Kernhöhe ca. 26 cm)
- **Stretchbezug oben 967:** 58 % Polyester, 42 % Viskose mit eingestepter Schurwolle, Ingeo und Polyesterklimatefaser.
- **Stretchbezug unten 787:** 90% Polyester, 10% Baumwolle, 1 % Elasthan mit eingestepter Polyesterklimatefaser.
- **Seitlicher Boden Bezug 787 mit Klimaband:** 90% Polyester, 10% Baumwolle.
- Tiefgezogen, dadurch Stretchbezug nicht abnehmbar.
- Nur ein Härtegrad wählbar.
- Nur als durchgehende Matratze möglich
- Zonenunterstützung **** / Druckentlastung ***** / Klimaregulierung ***

	TT Härtegrad – Soft/H2 Stretchbezug		TT Härtegrad – Medium/H3 Stretchbezug		TT Härtegrad – Fest/H4 Stretchbezug	
	fest bezogen					
Liegefläche	Best.-Nr.		Best.-Nr.		Best.-Nr.	
90 x 190 cm	1186921	*	1186931	*	1186941	*
80 x 200 cm	1186928	*	1186938	*	1186948	*
90 x 200 cm	1186922	*	1186932	*	1186942	*
100 x 200 cm	1186923	*	1186933	*	1186943	*
120 x 200 cm	1186924		1186934		1186944	
140 x 200 cm	1186925		1186935		1186945	
160 x 200 cm	1186926		1186936		1186946	
180 x 200 cm	1186927		1186937		1186947	
200 x 200 cm	1186929		1186939		1186949	

Gegen Aufpreis

Beschreibung Sonderlängen 190, 210, 220 cm	Best.-Nr.	Stretch
■ Matratzen 80, 90, 100, 120, 140, 160, 180, 200 cm	03641	

Federholzrahmen

Gegen Aufpreis:
Funk-Fernbedienung, pro Liegefläche



Rahmenhöhe ca. 5 cm

Orthomatic 2.0 Classic FHR

Für gute Körperlage sorgen 28 (bei 100 x 200 cm) mehrfach schichtverleimte Qualitäts-Federholzleisten mit flexibel gelagerten Gelenken (innenliegend).

Stabiler Rahmen aus mehrfach verleimten Qualitäts-Schichtholz. Mit der Härtegradeinstellung im Mittelzonenbereich wird der Rahmen optimal auf die Anforderung des Schläfers eingestellt.

- FIX:** Starrer Federholzrahmen.
- FLEX:** Manuell verstellbarer Federholzrahmen (1/3 zu 2/3 Teilung).
- MOT:** Motorisch höhenverstellbarer Federholzrahmen – zweifach elektromotorisch (in einem Gehäuse) und Notstromabsenkung. Platzbedarf unterhalb des Rahmens: mind. 12,5 cm

Rahmenhöhe: **Classic FIX = 5,0 cm**
Classic FLEX = 5,0 cm
Classic MOT = 7,0 cm

Maximale Belastbarkeit: 100 kg

		Classic FHR FIX		Classic FHR FLEX		Classic FHR MOT	
Liegefläche	Außenmaß	Best.-Nr.		Best.-Nr.		Best.-Nr.	
90 x 190 cm	89 x 186 cm	0198911		0198951		0198991	
80 x 200 cm	79 x 196 cm	0198918		0198958		0198998	
90 x 200 cm	89 x 196 cm	0198912		0198952		0198992	
100 x 200 cm	99 x 196 cm	0198913		0198953		0198993	
120 x 200 cm	119 x 196 cm	0198914		0198954		0198994	
140 x 200 cm	139 x 196 cm	0198915		0198955		0198995	
Gegen Aufpreis: Sonderlängen 190, 210, 220 cm							
für Breite 80, 90, 100 cm		02065		02067		02069	
für Breite 120, 140 cm		02066		02068		02070	



Rahmenhöhe ca. 9 cm

Orthomatic 2.0 Allround FHR

Für gute Körperlage sorgen 28 (bei 100 x 200 cm) mehrfach schichtverleimte Qualitäts-Federholzleisten mit flexibel gelagerten Gelenken (aufliegend).

Stabiler Rahmen aus mehrfach verleimten Qualitäts-Schichtholz. Mit der Härtegradeinstellung im Mittelzonenbereich wird der Rahmen optimal auf die Anforderung des Schläfers eingestellt.

- FIX:** Starrer Federholzrahmen.
- FLEX:** Manuell verstellbarer Federholzrahmen (1/3 zu 2/3 Teilung).
- MOT:** Motorisch höhenverstellbarer Federholzrahmen – zweifach elektromotorisch (in einem Gehäuse) und Notstromabsenkung. Platzbedarf unterhalb des Rahmens: mind. 12,5 cm

Rahmenhöhe: **Allround FIX = 8,0 cm**
Allround FLEX = 9,0 cm
Allround MOT = 10,0 cm

Maximale Belastbarkeit: 130 kg

		Allround FHR FIX		Allround FHR FLEX		Allround FHR MOT	
Liegefläche	Außenmaß	Best.-Nr.		Best.-Nr.		Best.-Nr.	
90 x 190 cm	89 x 186 cm	0199031		0199071		0199111	
80 x 200 cm	79 x 196 cm	0199038		0199078		0199118	
90 x 200 cm	89 x 196 cm	0199032		0199072		0199112	
100 x 200 cm	99 x 196 cm	0199033		0199073		0199113	
120 x 200 cm	119 x 196 cm	0199034		0199074		0199114	
140 x 200 cm	139 x 196 cm	0199035		0199075		0199115	
Gegen Aufpreis: Sonderlängen 190, 210, 220 cm							
für Breite 80, 90, 100 cm		02071		02073		02075	
für Breite 120, 140 cm		02072		02074		02076	

Federholzrahmen

Gegen Aufpreis:
Funk-Fernbedienung, pro Liegefläche



Rahmenhöhe ca. 8 cm

Orthomatic 2.0 Comfort FHR

Luxus-Federholzrahmen mit 42 (bei 100 x 200 cm) mehrfach schichtverleimten Qualitäts-Federholzleisten, die in flexiblen, den Außenholm überdeckenden Halterungen gelagert sind.

Die hochwertigen beschichteten Federholzleisten werden von flexiblen Gelenken gehalten. Mit der Härtegradeinstellung im Mittelzonenbereich und im Schulterkomfortbereich wird der Rahmen optimal auf die Anforderung des Schläfers eingestellt.

FIX: Starrer Federholzrahmen.

FLEX: Manuell verstellbarer Federholzrahmen (1/3 zu 2/3 Teilung).

MOT: Motorisch höhenverstellbarer Federholzrahmen – zweifach elektromotorisch (in einem Gehäuse) und Notstromabsenkung. Platzbedarf unterhalb des Rahmens: mind. 12,5 cm

Rahmenhöhe: **Comfort FIX = 8,0 cm**
Comfort FLEX = 8,0 cm
Comfort MOT = 10,0 cm

Maximale Belastbarkeit: 130 kg

		Comfort FHR FIX		Comfort FHR FLEX		Comfort FHR MOT	
Liegefläche	Außenmaß	Best.-Nr.		Best.-Nr.		Best.-Nr.	
90 x 190 cm	89 x 186 cm	0199151		0199191		0199231	
80 x 200 cm	79 x 196 cm	0199158		0199198		0199238	
90 x 200 cm	89 x 196 cm	0199152		0199192		0199232	
100 x 200 cm	99 x 196 cm	0199153		0199193		0199233	
120 x 200 cm	119 x 196 cm	0199154		0199194		0199234	
140 x 200 cm	139 x 196 cm	0199155		0199195		0199235	
Gegen Aufpreis: Sonderlängen 190, 210, 220 cm							
für Breite 80, 90, 100 cm		02077		02079		02081	
für Breite 120, 140 cm		02078		02080		02082	



Rahmenhöhe ca. 10 cm

Orthomatic 2.0 Comfort Motion FHR MOT SF

Luxus-Federholzrahmen mit 42 (bei 100 x 200 cm) mehrfach schichtverleimten Qualitäts-Federholzleisten, die in flexiblen, den Außenholm überdeckenden Halterungen gelagert sind.

Die hochwertigen beschichteten Federholzleisten werden von flexiblen Gelenken gehalten. Mit der Härtegradeinstellung im Mittelzonenbereich und im Schulterkomfortbereich wird der Rahmen optimal auf die Anforderung des Schläfers eingestellt.

2M SF: Motorisch höhenverstellbarer Federholzrahmen.

Die Motortechnik ist seitlich in den Holmen integriert.

Der Rahmen ist dadurch extrem flach und lässt sich in fast jede Bettenlage integrieren.

Überlänge 220 cm nicht möglich.

Maximale Belastbarkeit: 130 kg

		Comfort Motion MOT SF					
Liegefläche	Außenmaß	Best.-Nr.					
90 x 190 cm	89 x 186 cm	0199271					
80 x 200 cm	79 x 196 cm	0199278					
90 x 200 cm	89 x 196 cm	0199272					
100 x 200 cm	99 x 196 cm	0199273					
120 x 200 cm	119 x 196 cm	0199274					
140 x 200 cm	139 x 196 cm	0199275					
Gegen Aufpreis: Sonderlängen 190, 210, 220 cm							
für Breite 80, 90, 100 cm		02083					
für Breite 120, 140 cm		02084					

Federholzrahmen

Gegen Aufpreis:
Funk-Fernbedienung, pro Liegefläche



Orthomatic 2.0 FHR LIFT

Für gute Körperlage sorgen 28 (bei 100 x 200 cm) mehrfach schichtverleimte Qualitäts-Federholzleisten mit flexibel gelagerten Gelenken (aufliegend).

Stabiler Rahmen aus mehrfach verleimten Qualitäts-Schichtholz. Mit der Härtegradeinstellung im Mittelzonenbereich wird der Rahmen optimal auf die Anforderung des Schläfers eingestellt.

KF: Manuell verstellbarer Federholzrahmen (1/3 zu 2/3 Teilung).

Der Fußbereich ist mit Hilfe von Gasdruckfedern mühelos anzuheben, sodass der Raum unter dem Rahmen zugänglich ist.

Rahmenhöhe: FHR LIFT FLEX = 10,0 cm

		FHR LIFT FLEX					
Liegefläche	Außenmaß	Best.-Nr.					
90 x 190 cm	89 x 186 cm	0199311					
80 x 200 cm	79 x 196 cm	0199318					
90 x 200 cm	89 x 196 cm	0199312					
100 x 200 cm	99 x 196 cm	0199313					
120 x 200 cm	119 x 196 cm	0199314					
140 x 200 cm	139 x 196 cm	0199315					
Gegen Aufpreis: Sonderlängen 190, 210, 220 cm							
für Breite 80, 90, 100 cm		02085					
für Breite 120, 140 cm		02086					



Orthomatic 2.0 FHR XXL

Für gute Körperlage sorgen 28 (bei 100 x 200 cm) mehrfach schichtverleimte Qualitäts-Federholzleisten mit flexibel gelagerten Gelenken (aufliegend).

Stabiler Rahmen aus mehrfach verleimten extra stabilem Schichtholz. Mit der Härtegradeinstellung im Mittelzonenbereich wird der Rahmen optimal auf die Anforderung des Schläfers eingestellt.

Besonderheit: Verstärkter Syncro-Beschlag im Fußteil, Belastbarkeit max. 220 kg

FIX: Starrer Federholzrahmen.

FLEX: Manuell verstellbarer Federholzrahmen (1/3 zu 2/3 Teilung).

Rahmenhöhe: FHR XXL FIX = 10,0 cm
FHR XXL FLEX = 10,0 cm

		FHR XXL FIX		FHR XXL FLEX			
Liegefläche	Außenmaß	Best.-Nr.		Best.-Nr.			
90 x 190 cm	89 x 186 cm	0199391		0199431			
80 x 200 cm	79 x 196 cm	0199398		0199438			
90 x 200 cm	89 x 196 cm	0199392		0199432			
100 x 200 cm	99 x 196 cm	0199393		0199433			
120 x 200 cm	119 x 196 cm	0199394		0199434			
140 x 200 cm	139 x 196 cm	0199395		0199435			
Gegen Aufpreis: Sonderlängen 190, 210, 220 cm							
für Breite 80, 90, 100 cm		02087		02089			
für Breite 120, 140 cm		02088		02090			

Zubehör

**LUXUS-TOPPER**

Der Topper lässt sich leicht wenden, lüften und reinigen, so bleibt die Matratze länger hygienisch und sauber.

Perfekt für die höchst persönliche Feinabstimmung:
Lieber etwas härter? Oder etwas weicher?
Mit diesen vier Toppfern können Sie den Liegekomfort noch präziser an Ihre individuellen Wünsche anpassen.

Wählen Sie aus zwischen zwei unterschiedlichen Stretchbezügen:

- **Stretchbezug oben** bitte bei Bestellung angeben:
786: 72% Polyester, 26% Viskose, 2% Elasthan
oder 967 mit Silberausrüstung: 58% Polyester, 42% Viskose
- **Stretchbezug unten** 571: 100% Polyester
- Stretchbezug waschbar bis 60°C, nicht trocknergeeignet

Topper Classic

Standardtopper – 5,5 cm hoch
Kaltschaumplatte

Topper Comfort

Standardtopper – 5,5 cm hoch
profilierter Kaltschaumplatte

Topper Flex

Hypersofttopper – 5,5 cm hoch
Viscoplatte 25 mm

Kaltschaumplatte 15 mm

Topper Gel

Geltopper – 7,5 cm hoch
offenporiger Gelschaum
für angenehmen Schlafkomfort

TOPPER Classic		
Liegefläche	Best.-Nr.	
90 x 190 cm	1154311	
80 x 200 cm	1154318	
90 x 200 cm	1154312	
100 x 200 cm	1154313	
120 x 200 cm	1154314	
140 x 200 cm	1154315	
160 x 200 cm	1154319	
180 x 200 cm	1154310	
200 x 200 cm	1154317	
240 x 200 cm	1154316	
Gegen Aufpreis: Sonderlängen 190, 210, 220 cm		
für B 80 – 140 cm	03462	
für B 160 – 200 cm	03463	
für B 200 – 240 cm	03642	

TOPPER Comfort		
Liegefläche	Best.-Nr.	
90 x 190 cm	1154321	
80 x 200 cm	1154328	
90 x 200 cm	1154322	
100 x 200 cm	1154323	
120 x 200 cm	1154324	
140 x 200 cm	1154325	
160 x 200 cm	1154329	
180 x 200 cm	1154320	
200 x 200 cm	1154327	
240 x 200 cm	1154326	
Gegen Aufpreis: Sonderlängen 190, 210, 220 cm		
für B 80 – 140 cm	03464	
für B 160 – 200 cm	03465	
für B 200 – 240 cm	03642	

TOPPER Flex		
Liegefläche	Best.-Nr.	
90 x 190 cm	1154331	
80 x 200 cm	1154338	
90 x 200 cm	1154332	
100 x 200 cm	1154333	
120 x 200 cm	1154334	
140 x 200 cm	1154335	
160 x 200 cm	1154339	
180 x 200 cm	1154330	
200 x 200 cm	1154337	
240 x 200 cm	1154336	
Gegen Aufpreis: Sonderlängen 190, 210, 220 cm		
für B 80 – 140 cm	03466	
für B 160 – 200 cm	03467	
für B 200 – 240 cm	03642	

TOPPER Gel		
Liegefläche	Best.-Nr.	
90 x 190 cm	1154341	
80 x 200 cm	1154348	
90 x 200 cm	1154342	
100 x 200 cm	1154343	
120 x 200 cm	1154344	
140 x 200 cm	1154345	
160 x 200 cm	1154349	
180 x 200 cm	1154340	
200 x 200 cm	1154347	
Gegen Aufpreis: Sonderlängen 190, 210, 220 cm		
für B 80 – 140 cm	03468	
für B 160 – 200 cm	03469	

Überlänge (210/220 cm) für das Familienbett 240 x 200 cm nur in Drell 786 möglich.

Bezug 786: Klimaneutrales Bezugsmaterial mit voluminösem anschmiegsamen Aufbau.

Stoffzusammensetzung – Stretchbezug Oberseite 786: 72 % Polyester, 26 % Viskose, 2 % Elasthan.

Stoffzusammensetzung – Stretchbezug Unterseite 571: 100 % Polyester.

Der Stretchbezug weist neben den oben aufgeführten Vorteilen der Stretchbezüge folgende Eigenschaften auf:

- Die Beschaffenheit des Stretches sorgt für einen sehr angenehmen Komfort im Schlaf. Durch die eingestrickte Viskosefaser ist das Material in der Lage Feuchtigkeit sehr schnell abzutransportieren und zu trocknen.
- Besonders hohe Anpassungsfähigkeit und Druckentlastung durch die Verarbeitung ohne Steppung.
- Durch die voluminöse Stricktechnik ist das Material sehr elastisch.

Bezug 967: Der Stretchbezug mit dem wertvollen Plus für die Gesundheit: Die Silberausrüstung.

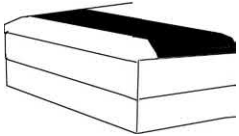


Stoffzusammensetzung – Stretchbezug Oberseite 967: 58 % Polyester, 42 % Viskose.

Stoffzusammensetzung – Stretchbezug Unterseite 571: 100 % Polyester.

Neben den oben beschriebenen Vorteilen der Stretchbezüge bietet der Bezug 967 mit Silberausrüstung weitere Vorteile:

- Bakterien werden beseitigt, neuer Befall verhindert.
- Unangenehme Gerüche, Verfärbungen und Fleckenbildung werden verhindert.
- Hygiene und Frische auf Basis Reaktionsmasse von Titandioxid und Silberchlorid.
- Dauerhafte Frische und Hygiene, auch nach mehrfachem Waschen.
- Waschbar bis 60° C, allergikergeeignet.
- Besonders hautfreundlich und dermatologisch getestet.
- Hohe Dauerelastizität und damit gute Punktlastizität.
- Gute Feuchte- und Klimaregulierung durch eingesteppte Polyester-Hohlfasern.

Zubehör

Beschreibung	für Bettbreite	Außenmaße			Best.-Nr.	Stoff PG 1	Stoff PG 2	Stoff PG 3/JAB
		B	H	T				
 <p>Plaid, einseitig, mit Stoffausführung, Unterseite mit Futterstoff <u>Nicht</u> in Kunstleder lieferbar.</p>	90 cm	120 x 150 cm			0050302			
	100 cm	120 x 160 cm			0050303			
	120 cm	120 x 180 cm			0050304			
	140 cm	120 x 200 cm			0050305			
	160 cm	120 x 220 cm			0050309			
	180 cm	120 x 240 cm			0050308			
	200 cm	120 x 260 cm			0050307			
	<p>Wendeploid, beidseitig, mit unterschiedlichen Stoffausführungen möglich <u>Nicht</u> in Kunstleder lieferbar.</p>	90 cm	130 x 150 cm			0050332		
100 cm		130 x 160 cm			0050333			
120 cm		130 x 180 cm			0050334			
140 cm		130 x 200 cm			0050335			
160 cm		130 x 220 cm			0050339			
180 cm		130 x 240 cm			0050338			
200 cm		130 x 260 cm			0050337			
 <p>Wurfkissen Bezug aus unserer Stoffkollektion.</p>			40 x 40 cm			0198508		
		60 x 60 cm			0198520			
		40 x 80 cm			0198525			
 <p>Wurfkissen mit Keder Bezug aus unserer Stoffkollektion.</p>		40 x 40 cm			0198526			
		60 x 60 cm			0198527			
		40 x 80 cm			0198528			

Zubehör

	Best.-Nr. / Maße Beschreibung	Stoff PG 1	Stoff PG 2	Stoff PG 3/JAB
	<p>0050421 Bettbank, Stauraumbank mit höhenverstellbarem Gestell in schwarz B 124, H 45,5 – 61,5, T 49 cm</p>			
	<p>0050423 Bettbank mit Tablett schiefer, Stauraumbank mit 3 Fächern, Tablett und höhenverstellbarem Gestell in schwarz B 124, H 45,5 – 61,5, T 49 cm</p>			
	<p>0050424 Breite 49,3 cm 0050425 Breite 64,3 cm Nachtkonsole, gepolstert im Möbelstoff, 1 Schubkasten inkl. Vollauszug, 2 Metallkufen in schwarz, Oberboden in schiefergrau, höhenverstellbar von 45,5 bis 61,5 cm in 3,2 cm Schritten H 45,5 – 61,5, T 45,9 cm</p>			
	<p>0050426 Hocker, gepolstert im Möbelstoff, Sockel in Kunstleder schwarz Ø 45, H 45 cm</p>			
	<p>0050427 Nachtkonsole, offen, gepolstert im Möbelstoff, Sockel in Kunstleder schwarz, 3 Ablagen in schiefergrau Ø 48, H 57,5 cm</p>			

Zubehör



CLASSIC

- Viscoschaum.
- Durch eine zusätzliche Schaumplatte höhenverstellbar von 8 bis 10 cm.
- Stretchbezug 786: 72 % Polyester, 26 % Viscose, 2 % Elasthan.
- Bezug waschbar bis 60° C, nicht trocknergeeignet.

NACKENKISSEN CLASSIC

Größe	Best.-Nr.	
72 x 8 bis 10 x 40 cm	1196336	



BIO KS

- Visco-Kaltschaum-Hybrid.
- Angenehmer Geruch, hohe Rückstellkraft und geringer CO₂-Ausstoß durch 20 % Rizinusöl-Anteil.
- Durch eine zusätzliche Schaumplatte höhenverstellbar von 8 bis 10 cm.
- Stretchbezug 786: 72 % Polyester, 26 % Viscose, 2 % Elasthan.
- Bezug waschbar bis 60° C, nicht trocknergeeignet.

NACKENKISSEN BIO KS

Größe	Best.-Nr.	
72 x 8 bis 10 x 40 cm	1196337	



COOL KS

- XDura-Kaltschaum.
- Besonders luftdurchlässig und widerstandsfähig.
- Durch eine zusätzliche Schaumplatte höhenverstellbar von 8 bis 10 cm.
- Stretchbezug 786: 72 % Polyester, 26 % Viscose, 2 % Elasthan.
- Bezug waschbar bis 60° C, nicht trocknergeeignet.

NACKENKISSEN COOL KS

Größe	Best.-Nr.	
72 x 8 bis 10 x 40 cm	1196338	

Bilder



Das Mehr von Musterring.



Geprüfte Sicherheit: Alle Federholzrahmen, auch inklusive elektrischer Vollautomatik, entsprechen den höchsten technischen Standards und dürfen das GS-Zeichen für geprüfte Sicherheit tragen.

Qualitätszertifikat: Die Matratzen werden vom Möbelprüfinstitut der Landesgewerbeanstalt Bayern (LGA) mit modernsten Nachweismethoden auf Qualität und Haltbarkeit untersucht und haben diese Prüfung erfolgreich bestanden.

5 Jahre Garantie: Musterring Produkte werden durch regelmäßige Stichproben geprüft, um beste Qualität zu gewährleisten.

Textiles Vertrauen: Alle Matratzenbezüge sind schadstoffgeprüft nach Öko-Text Standard 100 und daher mit dem Zeichen Textiles Vertrauen ausgezeichnet.

Geprüft: Selbstverständlich werden bei der Produktion der Musterring Produkte alle gesetzlichen Vorschriften und Richtlinien für Schadstoffe berücksichtigt und eingehalten.

Deutsche Gütegemeinschaft Möbel: Die Produkte entsprechen den hohen Anforderungen der Deutschen Gütegemeinschaft Möbel e.V. für langlebige, umweltfreundliche und gesundheitsverträgliche Qualitätsmöbel.



Ihr Fachhändler.

Unverbindliche Produkt- und Preisinformationen zum Programm finden Sie unter www.musterring.com

Musterring International Josef Höner GmbH & Co. KG
Postfach · D-33374 Rheda-Wiedenbrück · Hauptstraße 134 – 140 · D-33378 Rheda-Wiedenbrück
Telefon +49 (0)5242 592-01 · Fax +49 (0)5242 592-149 · E-Mail: info@musterring.de · www.musterring.com