

# Möbel LETZ

*Finden und Wohlfühlen*



## Typenplan

PP-RS24054 von Polipol - Sessel beige

### **Wichtiger Hinweis für Sie**

Etwaige Hinweise des Herstellers in dieser Produktinformation, die sich auf die Gewährleistung beziehen, haben für Sie keinerlei Bindungswirkung und können von Ihnen ignoriert werden. Ihre gesetzlichen Gewährleistungsrechte als Verbraucher uns gegenüber, als Ihrem Verkäufer, werden dadurch in keiner Weise berührt oder eingeschränkt. Sie können sich wegen aller Mängel jederzeit an uns wenden. Darüber hinaus gehende Herstellergarantien bleiben natürlich unberührt. Dieser Artikel wird hergestellt von POLIPOL polstermöbel gmbh & co. kg, Diepenauer Heide 1, 31603 Diepenau, Deutschland

Möbel Letz GmbH  
Am Gewerbepark 11  
06895 Zahna-Elster

Tel.: 035383 - 6018 50

Fax.: 035383 - 6018 17

## Einzeltypenprogramm





**Modellbeschreibung:**

**Gestell:** Hartholz und andere Holzwerkstoffe  
**Sitz:** Kaltschaum- bzw. Federkernpolsterung preisgleich wählbar ummantelt mit Polstervlies auf dauerelastischen Wellenfedern  
 2 verschiedene Sitzhöhen preisgleich wählbar / 47 oder 49 cm  
**Rücken:** hochelastische Polstergurte mit hochwertigem Kaltschaum  
**Bezugsstoff:** Modell ist nur einfarbig lieferbar



**ca. Maßangaben in cm**

**OPTIK A**

**Höhe:** 83 oder 85  
**Tiefe:** 81  
**Sitzhöhe:** 47 oder 49  
**Sitztiefe:** 51  
**Breite:** 76

**OPTIK B**

**Höhe:** 84 oder 86  
**Tiefe:** 83  
**Sitzhöhe:** 47 oder 49  
**Sitztiefe:** 51  
**Breite:** 74

**Fußausführungen preisgleich - Höhe ca. 11 cm oder 13 cm**

**Hinweis zu den wählbaren Füßen:**  
 Fußhöhe 11 cm = Sitzhöhe 47 cm  
 Fußhöhe 13 cm = Sitzhöhe 49 cm

in den wählbaren Holzfarben



**Alufuß poliert**  
W014-M25



**Alufuß schwarz**  
W014-M01



**Metallfuß alu gebürstet**  
Z002-M12



**Metallfuß schwarz**  
Z002-M01



**Buche Holz-/Metallfuß**  
Z002



**Holzfuß Buche**  
W015

**Sesseloptik preisgleich**



**Optik A**



**Optik B**

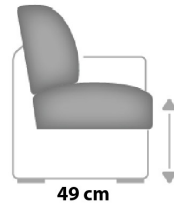
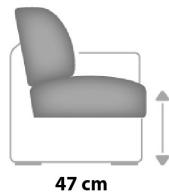
**Farbtöne für wählbare Holzfarben**

- Buche natur
- Buche erle
- Buche antik
- Buche schwarz
- Eiche bianco

**Hinweis:**  
W015 nicht in der Farbe erle lieferbar!

**Bitte alle erforderlichen Vorgaben zu einer Bestellung beachten. Beginnen Sie Ihre Angaben mit der davorstehend linken Type. (Bitte Stellskizze mitsenden)**

Die Nahtverarbeitung oder Notwendigkeit zusätzlicher/geänderter Nähte kann im Vergleich zwischen der Stoff-/Leder Ausführung unterschiedlich ausfallen. Faltenbildung ist ein normaler Prozess. Diese stellt keinen Qualitätsmangel dar, sondern ist modellbedingt gewollt und eine warentypische Eigenschaft. Alle Maßangaben sind ca. Maße und können geringfügig abweichen. Ausführungen der abgebildeten Modelle sowie deren Skizzen sind unverbindlich und können sich ändern. Technische Änderungen an unseren Produkten behalten wir uns vor. Gleiches gilt für Preisirrtümer. Maßgebend ist der aktuelle Stand der Kollektion. Die Liegeflächen-Maße (falls Schlaffunktion im Typenplan vorhanden) sind in Kombination von einem Querschläfer mit Armlehne und Spitzecke (SE) angegeben und ändern sich geringfügig in Kombination mit anderen Typen. Holz ist ein Naturprodukt und evtl. Farbabweichungen oder Maserungen können nicht beeinflusst werden und stellen keinen Reklamationsgrund dar. Hinweis für Träger von Herzschrittmachern: Alle eingebauten Elektromotoren entsprechen den DIN- und VDE Vorschriften. Wir empfehlen, um eventuellen Problemen vorzubeugen, den Arzt zu befragen.

**Sitzhöhen** preisgleich**Nahtbilder** preisgleich

**Kappnaht mit  
Kontrastfaden beige**



**Kappnaht  
ohne Kontrastfaden**



**Doppelsteppnaht mit  
Kontrastfaden beige**



**Doppelsteppnaht  
ohne Kontrastfaden**



**Kreuzstichnaht mit  
Kontrastfaden beige**

**Sitzqualitäten** preisgleich

**Kaltschaum**






**Federkern**

**Bitte alle erforderlichen Vorgaben zu einer Bestellung beachten. Beginnen Sie Ihre Angaben mit der davorstehend linken Type. (Bitte Stellskizze mitsenden)**

Die Nahtverarbeitung oder Notwendigkeit zusätzlicher/geänderter Nähte kann im Vergleich zwischen der Stoff-/Leder Ausführung unterschiedlich ausfallen. Faltenbildung ist ein normaler Prozess. Diese stellt keinen Qualitätsmangel dar, sondern ist modellbedingt gewollt und eine warentypische Eigenschaft. Alle Maßangaben sind ca. Maße und können geringfügig abweichen. Ausführungen der abgebildeten Modelle sowie deren Skizzen sind unverbindlich und können sich ändern. Technische Änderungen an unseren Produkten behalten wir uns vor. Gleiches gilt für Preisirrtümer. Maßgebend ist der aktuelle Stand der Kollektion. Die Liegeflächen-Maße (falls Schlaffunktion im Typenplan vorhanden) sind in Kombination von einem Querschläfer mit Armlehne und Spitzecke (SE) angegeben und ändern sich geringfügig in Kombination mit anderen Typen. Holz ist ein Naturprodukt und evtl. Farbabweichungen oder Maserungen können nicht beeinflusst werden und stellen keinen Reklamationsgrund dar.

Hinweis für Träger von Herzschrittmachern: Alle eingebauten Elektromotoren entsprechen den DIN- und VDE Vorschriften. Wir empfehlen, um eventuellen Problemen vorzubeugen, den Arzt zu befragen.

Nr.	Artikel	Bild	Nr.	Artikel	Bild	B	H	T	Beschreibung								
										10	12	14	16	18	20	22	
<b>Sessel</b>																	
109	1					74 ODER 76		81 ODER 83	Sessel, Rücken echt OPTIK A oder B								
<b>Hocker</b>																	
650	Ho					50	47 ODER 49	50	Hocker, fest gepolstert; nur mit Kaltschaum- polsterung lieferbar								
<b>Kissen</b>																	
715	Kissen 40x40					40	40		Kissen								
716	Kissen 50x50					50	50		Kissen								