

# Möbel LETZ

*Finden und Wohlfühlen*



## Typenplan

Tesso von ANREI - schmale Schubladenkommode Astnuss natur geölt

### **Wichtiger Hinweis für Sie**

Etwaige Hinweise des Herstellers in dieser Produktinformation, die sich auf die Gewährleistung beziehen, haben für Sie keinerlei Bindungswirkung und können von Ihnen ignoriert werden. Ihre gesetzlichen Gewährleistungsrechte als Verbraucher uns gegenüber, als Ihrem Verkäufer, werden dadurch in keiner Weise berührt oder eingeschränkt. Sie können sich wegen aller Mängel jederzeit an uns wenden. Darüber hinaus gehende Herstellergarantien bleiben natürlich unberührt. Dieser Artikel wird hergestellt von Anrei - Reisinger Gesellschaft m.b.H., Markt 80, 4363 Pabneukirchen, Österreich

Möbel Letz GmbH  
Am Gewerbepark 11  
06895 Zahna-Elster

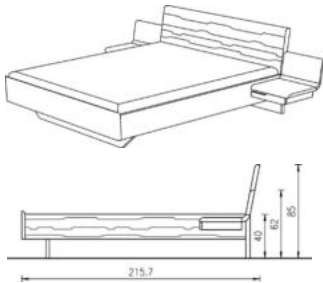
Tel.: 035383 - 6018 50  
Fax.: 035383 - 6018 17



# Betten

## TESSO

Darstellung Maße in cm	Beschreibung	Asteiche/ Esche gebürstet	Zirbe	Astnuss
---------------------------	--------------	---------------------------------	-------	---------



### Bettanlage TES 183

Kopfteil **massiv**

seitlich links + rechts mit angebauter Ladenkonsole

Fußteil massiv - niedrig

Auf Wunsch auch mit Bettkufe aus Holz möglich. **Bitte bei Bestellung angeben!**

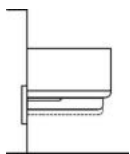
**Keine metallfreie Bettverbindung möglich.**

Bettseitenoberkante: 40 cm

nutzbare Höhe der Laden: 3,4 cm

**Bei Matratzenmaß 140/200 cm ohne Mittelsteg.**

Breite	Höhe	Tiefe	Matratzenmaß	Bestellnummer
246,0	85,0	216,0	<b>140/200 cm</b>	<b>47 18 34</b>
266,0	85,0	216,0	<b>160/200 cm</b>	<b>47 18 35</b>
286,0	85,0	216,0	<b>180/200 cm</b>	<b>47 18 36</b>
306,0	85,0	216,0	<b>200/200 cm</b>	<b>47 18 37</b>



**Aufpreis für höhere Ladenkonsole**  
für Bettanlage TES 180 und TES 183  
nutzbare Höhe der Lade: ca. 6,0 cm  
**Aufpreis je Ladenkonsole!**

Bestellnummer
02 47 18H

**Einzelbetten bei Bettanlagen NICHT möglich!**



### Doppelbett TES 193

Kopfteil **massiv**

Fußteil massiv - niedrig

Auf Wunsch auch mit Bettkufe aus Holz möglich. **Bitte bei Bestellung angeben!**

Bettseitenoberkante: 40 cm

**Bei Matratzenmaß 140/200 cm ohne Mittelsteg.**

Breite	Höhe	Tiefe	Matratzenmaß	Bestellnummer
120,0	85,0	216,0	<b>90/200 cm</b>	<b>47 19 31</b>
130,0	85,0	216,0	<b>100/200 cm</b>	<b>47 19 32</b>
150,0	85,0	216,0	<b>120/200 cm</b>	<b>47 19 33</b>
170,0	85,0	216,0	<b>140/200 cm</b>	<b>47 19 34</b>
190,0	85,0	216,0	<b>160/200 cm</b>	<b>47 19 35</b>
210,0	85,0	216,0	<b>180/200 cm</b>	<b>47 19 36</b>
230,0	85,0	216,0	<b>200/200 cm</b>	<b>47 19 37</b>



# Betten

Zubehör

## TESSO

Darstellung Maße in cm	Beschreibung	Asteiche/ Esche gebürstet	Zirbe	Astnuss
	<b>Bettkufe</b> aus Holz ohne Aufpreis			
	<b>Rückenpolster</b> für Betten TES 183 und TES 193 zum Aufstecken mit Vliesfüllung, Stoffbedarf: 0,7 lfm			
<b>Breite: 50,0</b>   <b>Höhe: 32,0</b>	<b>Bestellnummer</b>			
Stoff I / Kundenstoff	191/40 10 00			
Stoff II	40 10 00			
Leder	40 10 00			
	<b>Aufpreis für metalfreie Bettverbindung</b>  (Bei TES 180 und TES 183 nicht möglich)			
	<b>Bestellnummer</b>			
	100			
	<b>Komforthöhe</b> Bettseitenoberkante: 45 cm			
	<b>Bestellnummer</b>			
	30			
	<b>Überlängen für Bettseiten</b> für Matratzenlänge 210 cm und 220 cm			
	<b>Bestellnummer</b>			
	20			
	alle Betten mit  höhenverstellbaren Auflageleisten  Standard: Bettseitenoberkante 40 cm Komforthöhe: Bettseitenoberkante 45 cm alle Auflageleisten um 5 cm höher Bettkopfteil 5 cm erhöht			
Variante 1	Variante 2	Variante 3	Variante 4	
	<b>Aufpreis für Stützfuß (Mittelsteg)</b> in Buche massiv auf Wunsch Standardausführung Kunststoff ab Matratzebreite 160 cm möglich			
	<b>Bestellnummer</b>			
	40			

# Beimöbel

## Produktbeschreibung

### TESSO

#### Massivholzprogramm

- Holzarten:** Asteiche, Esche gebürstet, Zirbe, Astnuss
- Nachttische, Kommoden:** aus Massivholz gefertigt mit Griffmulden  
Innenrückwände Sperrholzplatte 0,5 cm reinweiß lackiert  
Glasladenvorderstücke (matt) lt. Kollektion
- Schubladen:** Buche gezinkt auf verdeckten Vollauszügen mit „Blum-Motion-Technik“
- Lieferung:** erfolgt in zusammengebautem Zustand.
- ACHTUNG:** **Möbelteile, bei denen Kippgefahr besteht, sind grundsätzlich an der Wand zu befestigen.**



Symbolbild: TSSO Kommode TES 110



# Beimöbel

## TESSO

Darstellung Maße in cm	Beschreibung	Asteiche/ Esche gebürstet	Zirbe	Astnuss
---------------------------	--------------	---------------------------------	-------	---------



Abb. TES 36 L

### Nachttisch TES 36

1 Lade  
Ladenfront aus Holz mit Griffmulde  
Auf Wunsch auch in Gesamthöhe 43 cm ohne Aufpreis möglich.  
(passend für Betten in Komforthöhe!)

Breite	Höhe	Tiefe	Bestellnummer
62,2	38,0	35,0	TES 36 L links 02 36 21
62,2	38,0	35,0	TES 36 R rechts 02 36 22

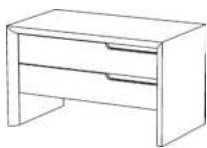


Abb. TES 36/2 L

### Nachttisch TES 36/2

2 Laden  
Ladenfronten aus Holz mit Griffmulden  
Auf Wunsch auch in Gesamthöhe 43 cm ohne Aufpreis möglich.  
(passend für Betten in Komforthöhe!)

Breite	Höhe	Tiefe	Bestellnummer
62,2	38,0	35,0	TES 36/2 L links 02 36 25
62,2	38,0	35,0	TES 36/2 R rechts 02 36 26

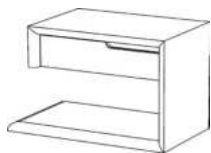


Abb. TES 37 L

### Nachttisch TES 37

1 Lade, 1 offene Seite  
Ladenfront aus Holz mit Griffmulde  
Auf Wunsch auch in Gesamthöhe 43 cm ohne Aufpreis möglich.  
(passend für Betten in Komforthöhe!)

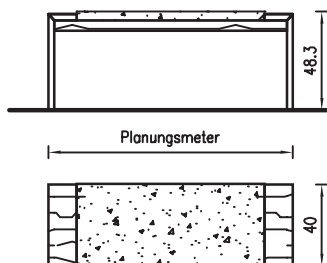
Breite	Höhe	Tiefe	offene Seite	Bestellnummer
61,0	38,0	35,0	TES 37 L links	02 37 21
61,0	38,0	35,0	TES 37 R rechts	02 37 22

### Glasladenvorderstück für Nachttisch

Glasfarben laut Kollektion  
ACHTUNG: Ladenvorderstück ohne Griffmulde, mit Tipp-Beschlag

Bestellnummer
---------------

91



### Bettbank (ohne Rückenlehne)

Sitzhöhe massiv: 44,5 cm  
Sitzhöhe gepolstert: 48,3 cm  
Stoffbedarf: 1,2 lfm x 70 cm je lfm Bank  
Mindestberechnung = 1 lfm


Breite: lfm	Höhe	Tiefe: 40,0	Bestellnummer
			Sitz massiv gekehlt, Keilzinkenplatte 31 04 03
			Sitz gepolstert Stoff I / Kundenstoff 31 04 01
			Sitz gepolstert Stoff II 31 04 01
			Sitz gepolstert Leder 31 04 01



# Beimöbel

## TESSO


Darstellung Maße in cm	Beschreibung	Asteiche/ Esche gebürstet	Zirbe	Astnuss
---------------------------	--------------	---------------------------------	-------	---------



### Kommode TES 116

1-teilig  
5 Laden mit Griffmulde  
Glasladenvorderstück nur bei oberster Lade möglich.

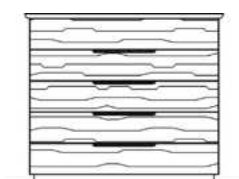
Breite	Höhe	Tiefe	Bestellnummer	
66,0	107,0	46,0	TES 116	02 16 79



### Kommode TES 119

1-teilig  
5 Laden mit Griffmulde  
Glasladenvorderstück nur bei oberster Lade möglich.

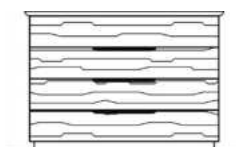
Breite	Höhe	Tiefe	Bestellnummer	
96,0	107,0	46,0	TES 119	02 19 79



### Kommode TES 120

1-teilig  
5 Laden mit Griffmulde  
Glasladenvorderstück nur bei oberster Lade möglich.

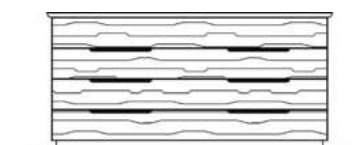
Breite	Höhe	Tiefe	Bestellnummer	
126,0	107,0	46,0	TES 120	02 20 79



### Kommode TES 121

1-teilig  
4 Laden mit Griffmulde  
Glasladenvorderstück nur bei oberster Lade möglich.

Breite	Höhe	Tiefe	Bestellnummer	
126,0	87,2	46,0	TES 121	02 21 79



### Kommode TES 123

1-teilig  
4 Doppelladen mit Griffmulden  
Glasladenvorderstück nur bei oberster Lade möglich.

Breite	Höhe	Tiefe	Bestellnummer	
184,1	87,2	46,0	TES 123	02 23 79

### Glasladenvorderstück für Kommoden TES 116 - TES 123

Glasfarben laut Kollektion  
ACHTUNG: Nur bei oberster Lade möglich!

Bestellnummer
---------------

191



## Drehtür-Schränke

Produktbeschreibung

TESSO

- Holzarten:** Asteiche, Esche gebürstet, Zirbe, Astnuss
- Schränke:** Tischlerplatte mit 3 mm HDF-Deckschicht massiv umleimt und furniert  
Front quer furniert mit fortlaufendem Holzbild bis max. 6 Türen, mit Bügelgriff  
Außen- und Innenausführung in der gleichen Holzart, Fächer keilgezinkt  
Rückwände Sperrholzplatte 8 mm reinweiß lackiert  
Aufpreis für Rückwand furniert: siehe Zubehör Schränke  
*Alle Holzarten werden zum gleichen Preis gefertigt.*
- Schrankvariante**
- Dekor:** Mittelseiten, Böden, Rückwände, Fächer in Dekor  
Fronten, Außenseiten, Sockel Echtholz furniert
- Dekorvarianten:**
- o Topweiß 0112 FH      passend zu ANREI Reinweiß
  - o Fresko 0071 FH      passend zu ANREI Lichtgrau
  - o Taupe 27166 BS      passend zu ANREI Steingrau
- Breiten-/ Höhen-/ Tiefenkürzungen ohne Mehrpreis möglich.**
- Verglasung:** Türen mit Holz/Glaskombination vollflächig auf Trägerplatte verklebt  
Ganzglastüren auf MDF- Rahmen verklebt  
Farbglastüren lt. Kollektion
- Schubladen:** in Buche gezinkt auf verdeckten Vollauszügen mit „Blum-Motion-Technik“
- Lieferung:** zerlegt und verpackt
- ACHTUNG:** **Möbelteile bei denen Kippgefahr besteht, sind grundsätzlich an der Wand zu befestigen.**

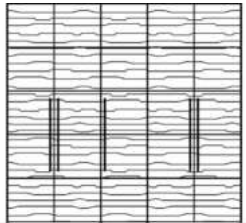


# Drehtür-Schränke

5-türig

TESSO

Darstellung Maße in cm	Beschreibung	Esche gebürstet Asteiche Zirbe Astnuss	Innenausführung Dekor
---------------------------	--------------	---	--------------------------



## Drehtürschrank 5-türig

Holzfront quer

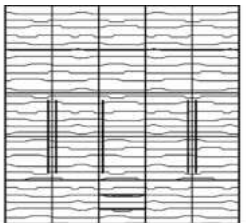
mit Bügelgriff

links: 2 Innenfächer, 1 Kleiderstange B=96,2 cm

mitte: 5 Innenfächer B=47,2 cm

rechts: 2 Innenfächer, 1 Kleiderstange B=96,2 cm

Breite	Höhe	Tiefe	Bestellnummer
247,2	229,0	65,0	05 51 57
247,2	245,0	65,0	05 51 58



## Drehtürschrank 5-türig

Holzfront quer

mittig 3 Laden

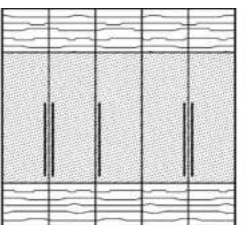
mit Bügelgriff

links: 2 Innenfächer, 1 Kleiderstange B=96,2 cm

mitte: 4 Innenfächer B=47,2 cm

rechts: 2 Innenfächer, 1 Kleiderstange B=96,2 cm

Breite	Höhe	Tiefe	Bestellnummer
247,2	229,0	65,0	05 53 57
247,2	245,0	65,0	05 53 58



## Drehtürschrank 5-türig

oben und unten Holzfront quer

mittig Glasfront oder Stoffbespannung, Stoff laut gültiger ANREI Kollektion (Lederbespannung auf Anfrage)

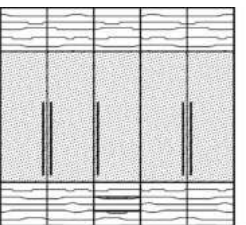
mit Bügelgriff

links: 2 Innenfächer, 1 Kleiderstange B=96,2 cm

mitte: 5 Innenfächer B=47,2 cm

rechts: 2 Innenfächer, 1 Kleiderstange B=96,2 cm

Breite	Höhe	Tiefe	Bestellnummer
247,2	229,0	65,0	05 51 77
247,2	245,0	65,0	05 51 78



## Drehtürschrank 5-türig

oben und unten Holzfront quer

mittig 3 Laden

mittig Glasfront oder Stoffbespannung, Stoff laut gültiger ANREI Kollektion (Lederbespannung auf Anfrage)

mit Bügelgriff

links: 2 Innenfächer, 1 Kleiderstange B=96,2 cm

mitte: 4 Innenfächer B=47,2 cm

rechts: 2 Innenfächer, 1 Kleiderstange B=96,2 cm

Breite	Höhe	Tiefe	Bestellnummer
247,2	229,0	65,0	05 53 77
247,2	245,0	65,0	05 53 78



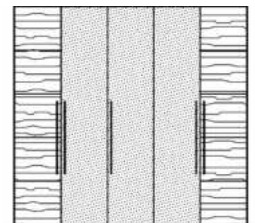


# Drehtür-Schränke

5 und 6-türig

TESSO

Darstellung Maße in cm	Beschreibung	Esche gebürstet Asteiche Zirbe Astruss	Innenausführung Dekor
---------------------------	--------------	---	--------------------------



## Drehtürschrank 5-türig

rechts und links Holzfront quer  
mittig Glasfront oder Stoffbespannung, Stoff laut gültiger ANREI Kollektion  
(Lederbespannung auf Anfrage)

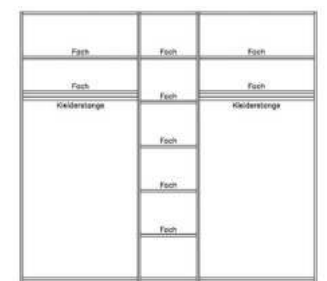
mit Bügelgriff

links: 2 Innenfächer, 1 Kleiderstange B=96,2 cm

mitte: 5 Innenfächer B=47,2 cm

rechts: 2 Innenfächer, 1 Kleiderstange B=96,2 cm

Breite	Höhe	Tiefe	Bestellnummer
247,2	229,0	65,0	05 58 67
247,2	245,0	65,0	05 58 68

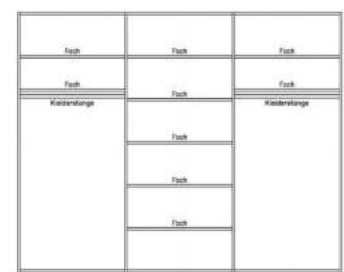


## Inneneinteilung für Drehtürschrank 5-türig

(im Schrankpreis enthalten)

mittig:

5 Innenfächer



## Inneneinteilung für Drehtürschrank 6-türig

(im Schrankpreis enthalten)

mittig:

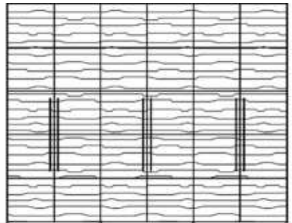
5 Innenfächer

# Drehtür-Schränke

6-türig

TESSO

Darstellung Maße in cm	Beschreibung	Esche gebürstet Asteiche Zirbe Astruss	Innenausführung Dekor
---------------------------	--------------	---	--------------------------



## Drehtürschrank 6-türig

Holzfront quer

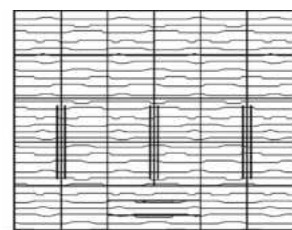
mit Bügelgriff

links: 2 Innenfächer, 1 Kleiderstange B=96,2 cm

mitte: 5 Innenfächer B=96,2 cm

rechts: 2 Innenfächer, 1 Kleiderstange B=96,2 cm

Breite	Höhe	Tiefe	Bestellnummer
296,2	229,0	65,0	05 61 57
296,2	245,0	65,0	05 61 58



## Drehtürschrank 6-türig

Holzfront quer

mittig 3 Laden

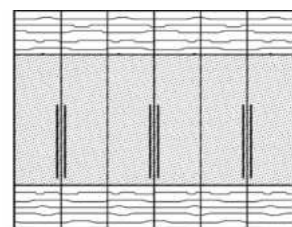
mit Bügelgriff

links: 2 Innenfächer, 1 Kleiderstange B=96,2 cm

mitte: 4 Innenfächer B=96,2 cm

rechts: 2 Innenfächer, 1 Kleiderstange B=96,2 cm

Breite	Höhe	Tiefe	Bestellnummer
296,2	229,0	65,0	05 63 57
296,2	245,0	65,0	05 63 58



## Drehtürschrank 6-türig

oben und unten Holzfront quer

mittig Glasfront oder Stoffbespannung, Stoff laut gültiger ANREI Kollektion (Lederbespannung auf Anfrage)

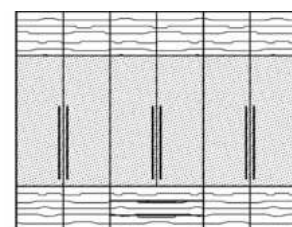
mit Bügelgriff

links: 2 Innenfächer, 1 Kleiderstange B=96,2 cm

mitte: 5 Innenfächer B=96,2 cm

rechts: 2 Innenfächer, 1 Kleiderstange B=96,2 cm

Breite	Höhe	Tiefe	Bestellnummer
296,2	229,0	65,0	05 61 77
296,2	245,0	65,0	05 61 78



## Drehtürschrank 6-türig

oben und unten Holzfront quer

mittig 3 Laden

mittig Glasfront oder Stoffbespannung, Stoff laut gültiger ANREI Kollektion (Lederbespannung auf Anfrage)

mit Bügelgriff

links: 2 Innenfächer, 1 Kleiderstange B=96,2 cm

mitte: 4 Innenfächer B=96,2 cm

rechts: 2 Innenfächer, 1 Kleiderstange B=96,2 cm

Breite	Höhe	Tiefe	Bestellnummer
296,2	229,0	65,0	05 63 77
296,2	245,0	65,0	05 63 78

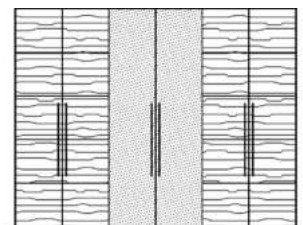


# Drehtür-Schränke

6-türig

TESSO

Darstellung Maße in cm	Beschreibung	Esche gebürstet Asteiche Zirbe Astruss	Innenausführung Dekor
---------------------------	--------------	---	--------------------------



## Drehtürschrank 6-türig

rechts und links Holzfront quer  
mittig Glasfront oder Stoffbespannung, Stoff laut gültiger ANREI Kollektion  
(Lederbespannung auf Anfrage)

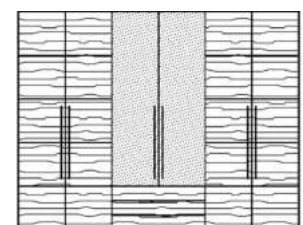
mit Bügelgriff

links: 2 Innenfächer, 1 Kleiderstange B=96,2 cm

mitte: 5 Innenfächer B=96,2 cm

rechts: 2 Innenfächer, 1 Kleiderstange B=96,2 cm

Breite	Höhe	Tiefe	Bestellnummer
296,2	229,0	65,0	05 61 67
296,2	245,0	65,0	05 61 68



## Drehtürschrank 6-türig

rechts und links Holzfront quer **ACHTUNG: Holzbild nicht durchlaufend!**

mittig 3 Laden

mittig Glasfront oder Stoffbespannung, Stoff laut gültiger ANREI Kollektion  
(Lederbespannung auf Anfrage)

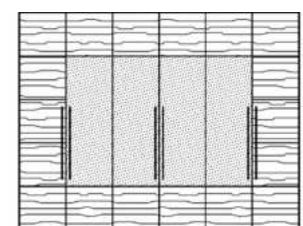
mit Bügelgriff

links: 2 Innenfächer, 1 Kleiderstange B=96,2 cm

mitte: 4 Innenfächer B=96,2 cm

rechts: 2 Innenfächer, 1 Kleiderstange B=96,2 cm

Breite	Höhe	Tiefe	Bestellnummer
296,2	229,0	65,0	05 63 67
296,2	245,0	65,0	05 63 68



## Drehtürschrank 6-türig

umlaufend Holzfront quer

mittig Glasfront oder Stoffbespannung, Stoff laut gültiger ANREI Kollektion  
(Lederbespannung auf Anfrage)

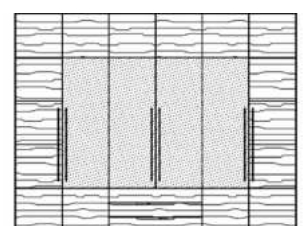
mit Bügelgriff

links: 2 Innenfächer, 1 Kleiderstange B=96,2 cm

mitte: 5 Innenfächer B=96,2 cm

rechts: 2 Innenfächer, 1 Kleiderstange B=96,2 cm

Breite	Höhe	Tiefe	Bestellnummer
296,2	229,0	65,0	05 68 77
296,2	245,0	65,0	05 68 78



## Drehtürschrank 6-türig

umlaufend Holzfront quer

mittig 3 Laden

mittig Glasfront oder Stoffbespannung, Stoff laut gültiger ANREI Kollektion  
(Lederbespannung auf Anfrage)

mit Bügelgriff

links: 2 Innenfächer, 1 Kleiderstange B=96,2 cm

mitte: 4 Innenfächer B=96,2 cm

rechts: 2 Innenfächer, 1 Kleiderstange B=96,2 cm

Breite	Höhe	Tiefe	Bestellnummer
296,2	229,0	65,0	05 69 77
296,2	245,0	65,0	05 69 78




# Drehtür-Schränke

## Anbausystem für Drehtürschränke Grundelemente 1 und 2-türig

TESSO

Darstellung Maße in cm	Beschreibung	Esche gebürstet Asteiche Zirbe Astruss	Innenausführung Dekor
---------------------------	--------------	---	--------------------------



### Drehtürschrank 1-türig

#### Grundelement

Holzfront quer  
mit Bügelgriff

Bei der Bestellung Türanschlag (li od. re) angeben!  
5 Innenfächer

Breite	Höhe	Tiefe	Bestellnummer
51,0	229,0	65,0	05 10 57
51,0	245,0	65,0	05 10 58



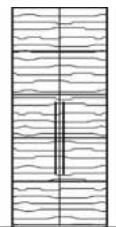
### Drehtürschrank 1-türig

#### Grundelement

Glasfront oder Stoffbespannung, Stoff laut gültiger ANREI Kollektion  
(Lederbespannung auf Anfrage)  
mit Bügelgriff

Bei der Bestellung Türanschlag (li od. re) angeben!  
5 Innenfächer

Breite	Höhe	Tiefe	Bestellnummer
51,0	229,0	65,0	05 10 67
51,0	245,0	65,0	05 10 68



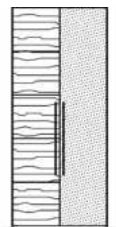
### Drehtürschrank 2-türig

#### Grundelement

Holzfront quer

mit Bügelgriff  
2 Innenfächer, 1 Kleiderstange

Breite	Höhe	Tiefe	Bestellnummer
100,0	229,0	65,0	05 20 57
100,0	245,0	65,0	05 20 58



### Drehtürschrank 2-türig

#### Grundelement

links Holzfront quer  
rechts Glasfront oder Stoffbespannung, Stoff laut gültiger ANREI Kollektion  
(Lederbespannung auf Anfrage)

mit Bügelgriff  
2 Innenfächer, 1 Kleiderstange

Breite	Höhe	Tiefe	Bestellnummer
100,0	229,0	65,0	05 29 57
100,0	245,0	65,0	05 29 58



# Drehtür-Schränke

## Anbausystem für Drehtürschränke Grundelemente 2-türig

TESSO

Darstellung Maße in cm	Beschreibung	Esche gebürstet Asteiche Zirbe Astnuss	Innenausführung Dekor
---------------------------	--------------	---	--------------------------

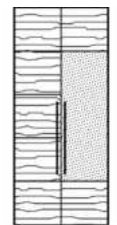


Abb. Glasfront rechts


### Drehtürschrank 2-türig

#### Grundelement

links Holzfront quer  
rechts Holz-Glasfront oder Stoffbespannung, Stoff laut gültiger ANREI Kollektion  
(Lederbespannung auf Anfrage)

mit Bügelgriff  
2 Innenfächer, 1 Kleiderstange

Breite	Höhe	Tiefe	Bestellnummer
100,0	229,0	65,0	05 29 77
100,0	245,0	65,0	05 29 78




### Drehtürschrank 2-türig

#### Grundelement

oben und unten Holzfront quer  
mittig Glasfront oder Stoffbespannung, Stoff laut gültiger ANREI Kollektion  
(Lederbespannung auf Anfrage)

mit Bügelgriff  
2 Innenfächer, 1 Kleiderstange

Breite	Höhe	Tiefe	Bestellnummer
100,0	229,0	65,0	05 20 77
100,0	245,0	65,0	05 20 78



### Drehtürschrank 2-türig

#### Grundelement

Glasfront oder Stoffbespannung, Stoff laut gültiger ANREI Kollektion  
(Lederbespannung auf Anfrage)

mit Bügelgriff  
2 Innenfächer, 1 Kleiderstange

Breite	Höhe	Tiefe	Bestellnummer
100,0	229,0	65,0	05 20 67
100,0	245,0	65,0	05 20 68

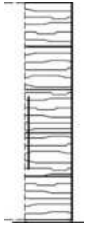


# Anbau-Schränke

## Anbausystem für Drehtürschränke Anbauelemente 1-türig

TESSO

Darstellung Maße in cm	Beschreibung	Esche gebürstet Asteiche Zirbe Astnuss	Innenausführung Dekor
---------------------------	--------------	---	--------------------------



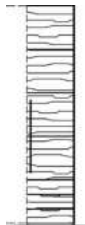
### Anbauschrank 1-türig

Holzfront quer  
mit Bügelgriff

Bei der Bestellung Türanschlag (li od. re) angeben!

5 Innenfächer

Breite	Höhe	Tiefe	Bestellnummer
49,1	229,0	65,0	05 11 57
49,1	245,0	65,0	05 11 58



### Anbauschrank 1-türig

Holzfront quer  
3 Laden  
mit Bügelgriff

Bei der Bestellung Türanschlag (li od. re) angeben!

4 Innenfächer

Breite	Höhe	Tiefe	Bestellnummer
49,1	229,0	65,0	05 13 57
49,1	245,0	65,0	05 13 58



### Anbauschrank 1-türig

oben und unten Holzfront quer  
mittig Glasfront oder Stoffbespannung, Stoff laut gültiger ANREI Kollektion  
(Lederbespannung auf Anfrage)  
mit Bügelgriff

Bei der Bestellung Türanschlag (li od. re) angeben!

5 Innenfächer

Breite	Höhe	Tiefe	Bestellnummer
49,1	229,0	65,0	05 11 77
49,1	245,0	65,0	05 11 78



### Anbauschrank 1-türig

oben und unten Holzfront quer  
3 Laden  
mittig Glasfront oder Stoffbespannung, Stoff laut gültiger ANREI Kollektion  
(Lederbespannung auf Anfrage)  
mit Bügelgriff

Bei der Bestellung Türanschlag (li od. re) angeben!

4 Innenfächer

Breite	Höhe	Tiefe	Bestellnummer
49,1	229,0	65,0	05 13 77
49,1	245,0	65,0	05 13 78



# Anbau-Schränke

TESSO

Anbausystem für Drehtürschränke  
Anbauelemente 1-türig

Darstellung  
Maße in cm

Beschreibung

Esche gebürstet  
Asteiche  
Zirbe  
Astruss

Innenausführung  
Dekor



## Anbauschränk 1-türig

Glasfront oder Stoffbespannung, Stoff laut gültiger ANREI Kollektion (Lederbespannung auf Anfrage) mit Bügelgriff

Bei der Bestellung Türanschlag (li od. re) angeben!  
5 Innenfächer

Breite	Höhe	Tiefe
49,1	229,0	65,0
49,1	245,0	65,0

Bestellnummer
05 11 67
05 11 68



## Anbauschränk 1-türig

Glasfront  
3 Laden  
Glasfront oder Stoffbespannung, Stoff laut gültiger ANREI Kollektion (Lederbespannung auf Anfrage) mit Bügelgriff

Bei der Bestellung Türanschlag (li od. re) angeben!  
4 Innenfächer

Breite	Höhe	Tiefe
49,1	229,0	65,0
49,1	245,0	65,0

Bestellnummer
05 13 67
05 13 68



# Anbau-Schränke

## Anbausystem für Drehtürschränke Anbauelemente 2-türig

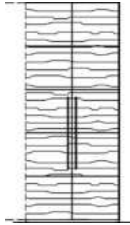
### TESSO

Darstellung  
Maße in cm

Beschreibung

Esche gebürstet  
Asteiche  
Zirbe  
Astnuss


Innenausführung  
Dekor



### Anbauschrank 2-türig

Holzfront quer  
mit Bügelgriff  
2 Innenfächer, 1 Kleiderstange

Breite	Höhe	Tiefe	Bestellnummer
98,1	229,0	65,0	05 21 57
98,1	245,0	65,0	05 21 58



### Anbauschrank 2-türig

Holzfront quer  
3 Laden  
mit Bügelgriff  
4 Innenfächer

Breite	Höhe	Tiefe	Bestellnummer
98,1	229,0	65,0	05 23 57
98,1	245,0	65,0	05 23 58

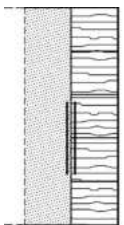


Abb. Glasfront links

### Anbauschrank 2-türig

rechts Holzfront quer  
links Glasfront oder Stoffbespannung, Stoff laut gültiger ANREI Kollektion  
(Lederbespannung auf Anfrage)  
mit Bügelgriff  
2 Innenfächer, 1 Kleiderstange

Breite	Höhe	Tiefe	Bestellnummer
49,1	229,0	65,0	05 28 67
49,1	245,0	65,0	05 28 68

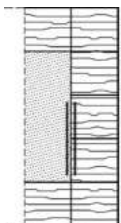


Abb. Glasfront links

### Anbauschrank 2-türig

Holzfront quer  
links Glasfront oder Stoffbespannung, Stoff laut gültiger ANREI Kollektion  
(Lederbespannung auf Anfrage)  
mit Bügelgriff  
2 Innenfächer, 1 Kleiderstange

Breite	Höhe	Tiefe	Bestellnummer
98,1	229,0	65,0	05 28 77
98,1	245,0	65,0	05 28 78





# Anbau-Schränke

TESSO


Anbausystem für Drehtürschränke  
Anbauelemente 2-türig

Darstellung  
Maße in cm

Beschreibung

Esche gebürstet  
Asteiche  
Zirbe  
Astrnuss

Innenausführung  
Dekor




## Anbauschränk 2-türig

oben und unten Holzfront quer  
mittig Glasfront oder Stoffbespannung, Stoff laut gültiger ANREI Kollektion  
(Lederbespannung auf Anfrage)  
mit Bügelgriff  
2 Innenfächer, 1 Kleiderstange

Breite	Höhe	Tiefe
98,1	229,0	65,0
98,1	245,0	65,0

Bestellnummer
05 21 77
05 21 78



## Anbauschränk 2-türig

oben und unten Holzfront quer  
3 Laden  
mittig Glasfront oder Stoffbespannung, Stoff laut gültiger ANREI Kollektion  
(Lederbespannung auf Anfrage)  
mit Bügelgriff  
4 Innenfächer

Breite	Höhe	Tiefe
98,1	229,0	65,0
98,1	245,0	65,0

Bestellnummer
05 23 77
05 23 78




## Anbauschränk 2-türig

Glasfront oder Stoffbespannung, Stoff laut gültiger ANREI Kollektion  
(Lederbespannung auf Anfrage)  
mit Bügelgriff  
2 Innenfächer, 1 Kleiderstange

Breite	Höhe	Tiefe
98,1	229,0	65,0
98,1	245,0	65,0

Bestellnummer
05 21 67
05 21 68



## Anbauschränk 2-türig

3 Laden  
Glasfront oder Stoffbespannung, Stoff laut gültiger ANREI Kollektion  
(Lederbespannung auf Anfrage)  
mit Bügelgriff  
4 Innenfächer

Breite	Höhe	Tiefe
98,1	229,0	65,0
98,1	245,0	65,0

Bestellnummer
05 23 67
05 23 68