

Möbel LETZ

Finden und Wohlfühlen



Typenplan

PN-RS24078 von Polinova - Relaxsessel opal

Wichtiger Hinweis für Sie

Etwaige Hinweise des Herstellers in dieser Produktinformation, die sich auf die Gewährleistung beziehen, haben für Sie keinerlei Bindungswirkung und können von Ihnen ignoriert werden. Ihre gesetzlichen Gewährleistungsrechte als Verbraucher uns gegenüber, als Ihrem Verkäufer, werden dadurch in keiner Weise berührt oder eingeschränkt. Sie können sich wegen aller Mängel jederzeit an uns wenden. Darüber hinaus gehende Herstellergarantien bleiben

1, 31603 Diepenau, Deutschland

Möbel Letz GmbH
Am Gewerbepark 11
06895 Zahna-Elster

Tel.: 035383 - 6018 50

Fax.: 035383 - 6018 17

Einzeltypenprogramm



**Modellbeschreibung:**

Gestell:	Metall, Hartholz und andere Holzwerkstoffe
Sitz:	hochwertiger Kaltschaum ummantelt mit Polstervlies auf dauerelastischen Wellenfedern
Rücken:	hochelastische Polstergurte mit hochwertigem Kaltschaum 1DKV mit manueller Kopfpolsterverstellung ausgestattet
Leder:	Modell ist nur einfarbig lieferbar
max. Belastbarkeit:	120 kg

**ca. Maßangaben in cm**

Breite:	66
Höhe 1D:	85 oder 87 oder 89
Höhe 1DKV:	108 oder 110 oder 112
Tiefe:	83
Relaxtiefe bei 1DKV:	111
Sitzhöhe:	44 oder 46 oder 48
Sitztiefe:	54
Sitzbreite:	49-42

Rückenvarianten preisgleich

**1D - Rücken niedrig
ohne Kopfpolsterverstellung**



**1DKV - Rücken hoch
inkl. Kopfpolsterverstellung**

Bitte alle erforderlichen Vorgaben zu einer Bestellung beachten. Beginnen Sie Ihre Angaben mit der davorstehend linken Type. (Bitte Stellskizze mitsenden)

Die Nahtverarbeitung oder Notwendigkeit zusätzlicher/geänderter Nähte kann im Vergleich zwischen der Stoff-/Lederausführung unterschiedlich ausfallen. Faltenbildung ist ein normaler Prozess. Diese stellt keinen Qualitätsmangel dar, sondern ist modellbedingt gewollt und eine warentypische Eigenschaft. Alle Maßangaben sind ca. Maße und können geringfügig abweichen. Ausführungen der abgebildeten Modelle sowie deren Skizzen sind unverbindlich und können sich ändern. Technische Änderungen an unseren Produkten behalten wir uns vor. Gleiches gilt für Preisirrtümer. Maßgebend ist der aktuelle Stand der Kollektion. Die Liegeflächen-Maße (falls Schlaffunktion im Typenplan vorhanden) sind in Kombination von einem Querschläfer mit Armlehne und Spitzecke(SE) angegeben und ändern sich geringfügig in Kombination mit anderen Typen. Holz ist ein Naturprodukt und evtl. Farbabweichungen oder Maserungen können nicht beeinflusst werden und stellen keinen Reklamationsgrund dar.

Hinweis für Träger von Herzschrittmachern: Alle eingebauten Elektromotoren entsprechen den DIN- und VDE Vorschriften. Wir empfehlen, um eventuellen Problemen vorzubeugen, den Arzt zu befragen.



Nahtbilder preisgleich



Kappnaht mit
Kontrastfaden beige



Kappnaht ohne
Kontrastfaden

Fußvarianten für Sessel preisgleich



Sternfuß alu
chromfarbig
V1



Sternfuß alu
schwarz
V1S

Fußvarianten für Sessel - gegen Aufpreis



Metallsternfuß
edelstahl
AD4



Metallsternfuß
schwarz
AD4S

Fußvarianten für Hocker preisgleich



Sternfuß alu
chromfarbig
V1



Sternfuß alu
schwarz
V1S



Metallsternfuß
edelstahl
V4



Metallsternfuß
schwarz
V4S

Sitzhöhen preisgleich



44 cm



46 cm

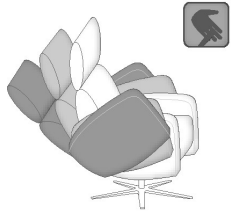


48 cm

Bitte alle erforderlichen Vorgaben zu einer Bestellung beachten. Beginnen Sie Ihre Angaben mit der davorstehend linken Type. (Bitte Stellskizze mitsenden)

Die Nahtverarbeitung oder Notwendigkeit zusätzlicher/geänderter Nähte kann im Vergleich zwischen der Stoff-/Lederausführung unterschiedlich ausfallen. Faltenbildung ist ein normaler Prozess. Diese stellt keinen Qualitätsmangel dar, sondern ist modellbedingt gewollt und eine warentypische Eigenschaft. Alle Maßangaben sind ca. Maße und können geringfügig abweichen. Ausführungen der abgebildeten Modelle sowie deren Skizzen sind unverbindlich und können sich ändern. Technische Änderungen an unseren Produkten behalten wir uns vor. Gleiches gilt für Preisirrtümer. Maßgebend ist der aktuelle Stand der Kollektion. Die Liegeflächen-Maße (falls Schlaffunktion im Typenplan vorhanden) sind in Kombination von einem Querschläfer mit Armlehne und Spitzecke(SE) angegeben und ändern sich geringfügig in Kombination mit anderen Typen. Holz ist ein Naturprodukt und evtl. Farbabweichungen oder Maserungen können nicht beeinflusst werden und stellen keinen Reklamationsgrund dar. Hinweis für Träger von Herzschrittmachern: Alle eingebauten Elektromotoren entsprechen den DIN- und VDE Vorschriften. Wir empfehlen, um eventuellen Problemen vorzubeugen, den Arzt zu befragen.

Beschreibung Funktionen

Relaxfunktion V - gegen Aufpreis









stufenlose Rücken-/Armlehnenverstellung durch Gasdruckfeder.
Schieben Sie einfach den innenliegenden Auslösehebel der Armlehne nach hinten und durch leichten Körperdruck stellen Sie die Rücken-/Armlehnposition individuell ein.

Nur bei 1DKV möglich.

Wippfunktion WF - gegen Aufpreis

Auslösen der Wippfunktion mittels Auslösehebel am Innenteil der Armlehne

Matrix-Maße in cm		
	Rücken 1D Gesamthöhe	Rücken 1DKV Gesamthöhe
Sitzhöhe 44	85	108
Sitzhöhe 46	87	110
Sitzhöhe 48	89	112

Nr.	Artikel	Bild	Nr.	Artikel	Bild	B	H	T	Beschreibung	100	120	140	160	180
										Rücken echt	Rücken echt	Rücken echt	Rücken echt	Rücken echt
TV-Sessel / Ruhe- / Liege- / Relaxstuhl														
1	1D								Sessel 360° drehbar					
2	1DKV								Sessel inkl. Kopfpolsterverstellung 360° drehbar					
Hocker														
3	Ho					53	40	39	Hocker als Beinauflage, nicht drehbar					
Zubehör / Kleinteile														
4	Aufpreis WF - Wippfunktion								WF - Wippfunktion für den Sessel Verstellung der Sitzneigung bzw. Auslösen der Wippfunktion mittels Arretierungshebel an der Mechanikaufnahme					
5	Aufpreis V (Gasdruckfeder)								Comfort V - stufenlose Rückenverstellung durch Gasdruckfeder nur beim 1DKV möglich					
6	Aufpreis Metallsternf. edelst.								Aufpreis Metallsternfuß edelstahl AD4					
7	Aufpreis Metallsternf. schwarz								Aufpreis Metallsternfuß schwarz AD4S					
8	Leder 4,5m ²								nur ganze Häute (ca.4,5m2) Bitte beachten: Durch die vorhandenen Naturmerkmale können ca.60-70% der Haut als Zuschnittfläche verwendet werden.					