

# Möbel LETZ

*Finden und Wohlfühlen*



## Typenplan

Calais von Poco - Polstersofa Variante links beige

### **Wichtiger Hinweis für Sie**

Etwaige Hinweise des Herstellers in dieser Produktinformation, die sich auf die Gewährleistung beziehen, haben für Sie keinerlei Bindungswirkung und können von Ihnen ignoriert werden. Ihre gesetzlichen Gewährleistungsrechte als Verbraucher uns gegenüber, als Ihrem Verkäufer, werden dadurch in keiner Weise berührt oder eingeschränkt. Sie können sich wegen aller Mängel jederzeit an uns wenden. Darüber hinaus gehende Herstellergarantien bleiben natürlich unberührt. Dieser Artikel wird hergestellt von Steinpol Central Services Sp.z o.o., Ul. Fabryczna 13, 69110 Rzepin, Polen

Möbel Letz GmbH  
Am Gewerbepark 11  
06895 Zahna-Elster

Tel.: 035383 - 6018 50

Fax.: 035383 - 6018 17



WEEE-Reg.-Nr. DE 49167192



**Made in EU**  
QUALITÄT / UMWELTSCHUTZ / ARBEITSBEDINGUNGEN  
nach den Standards der Europäischen Union



## Modellbeschreibung:

**Gestell:** tragende Teile Buche, Sperrholzplatte

**Polsterung Sitz:** wahlweise:



PUR-Schaum  
auf Wellenfedern  
**(Standard)**



Kaltschaum  
**gegen Aufpreis**

**Polsterung Rücken:** PUR-Schaum auf Gummigürtung

**Rücken:** gegen Aufpreis mit Kopfteilverstellung **(KV)**

**Sitzoptik:** Stoff: glatt / Leder: gesteppt

**Rückenoptik:** Stoff: glatt / Leder: gesteppt

**Armlehne:**



**Typ A** Breite 42 cm



**Typ B** Breite 27 cm

**gegen Aufpreis** mit Armteilverstellung **(AV)** / nur AL Typ A

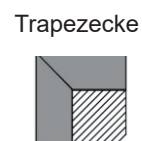
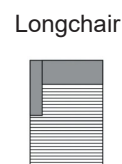

**Sitzhöhe:** 49 cm

**Füße:** Metall chromfarbig oder schwarz matt



**Mehrfarbigkeit:** nur uni erhältlich

beim Cordverlauf wird kein Rapport bearbeitet  
Auszug: Fadenverlauf bei Cord



## Funktionen:

### Armteilverstellung: bei AL. Typ A (AV)

Die Armteilverstellung erfolgt über einen Rasterbeschlag.



### Kopfteilverstellung: (KV)

Die Kopfteilverstellung erfolgt über einen Rasterbeschlag, der individuell verstellt werden kann.



### Wandfreier Relaxbeschlag motorisch: (W.RELAX.M)

Die Verstellung des Rückens und des Fußteils, von der Sitz zur TV- und Liegeposition, erfolgt über das innenliegende Bedienfeld seitlich am Sitz. Wandfreier Relaxbeschlag motorisch nur in Verbindung mit Kopfteilverstellung mit Streckbeschlag lieferbar.



**BITTE BEACHTEN SIE, DASS DIE UNTEN AUFGEFÜHRTEN MODELLBEDIENGTEN EIGENSCHAFTEN KEINE BERECHTIGTE REKLAMATION DARSTELLEN**

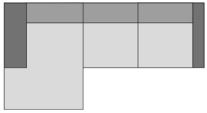
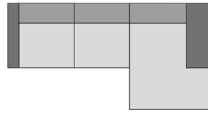
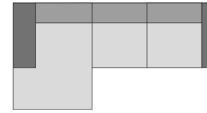
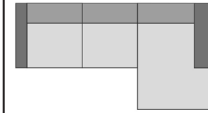
**Sitzkomfort:** Zwischen Elementen mit und ohne Funktion, kann es leichte Differenzen im Sitzkomfort geben.

**Wellenbildung:** Wellenbildung gehört zur legeren Verarbeitung

**Nahtverlauf:** Unterschiedlicher Nahtverlauf bei Leder und Stoff möglich

**Belastbarkeit:** 120 kg pro Sitzeinheit

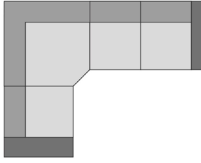
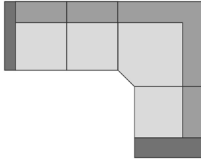
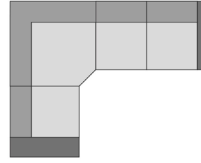
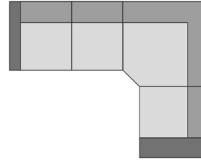
Alle Maße sind Ca.-Maße.  
Piktogramme dienen nur der Typenbestimmung.  
Modelländerungen vorbehalten.

				
Typen:	Eckkombination bestehend aus: LC AL A / 1 / 1 AL B (78)	Eckkombination bestehend aus: 1 AL B / 1 / LC AL A (78)	Eckkombination bestehend aus: LC AL A / 1 / 1 AL B W.RELAX.M inkl. AV, 3 KV (78)	Eckkombination bestehend aus: 1 AL B W.RELAX.M / 1 / LC AL A inkl. AV, 3 KV (78)
Typ-Nr.	5992_78AB	5991_78BA	5992_78AB_FKT	5991_78BA_FKT
B/H/T in cm	303/96-112/175	303/96-112/175	303/96-112/175	303/96-112/175
Schenkelmaß in cm	175x303	303x175	175x303	303x175
Sitztiefe in cm	61-30	61-30	61-30	61-30
Sitzhöhe in cm	49	49	49	49
Loungtiefe in cm			109-172	109-172

Stoff Cord				
Stoffgruppe 10 (PG 01)				
Stoffgruppe 11 (PG 02)				
Stoffgruppe 12 (PG 03)				
Stoffgruppe 13 (PG 04)				
Stoffgruppe 14 (PG 05)				
Stoffgruppe 15 (PG 06)				
Leder Punch				
Leder Rancho				
Leder Dolcia, Evita				
Leder Rodeo				

**Komfortfunktionen und Zusatzausstattungen gegen Aufpreis:**




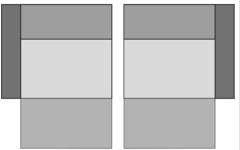
Typ 0012 Rücken echt in Leder (BEZUKOM0003, RUCKAUS0002)				
Typ 0024 Armteilverstellung / nur für AL Typ A (FUNK0090)			inklusive	inklusive
Typ 0093 Kopfteilverstellung (FUNK0064)			inklusive	inklusive
Typ 0009 Kaltschaum (SITZKOM0012)				

				
Typen:	Eckkombination bestehend aus: 1 AL A / TE / 1 / 1 AL B (78)	Eckkombination bestehend aus: 1 AL B / 1 / TE / 1 AL A (78)	Eckkombination bestehend aus: 1 AL A / TE / 1 / 1 AL B W.RELAX.M inkl. AV, 5 KV (78)	Eckkombination bestehend aus: 1 AL B W.RELAX.M / 1 / TE / 1 AL A inkl. AV, 5 KV (78)
Typ-Nr.	5326_AB	5327_BA	5326_AB_FKT	5327_BA_FKT
B/H/T in cm	299/96-112/236	299/96-112/236	299/96-112/236	299/96-112/236
Schenkelmaß in cm	236x299	299x236	236x299	299x236
Sitztiefe in cm	61	61	61	61
Sitzhöhe in cm	49	49	49	49
Loungtiefe in cm			109-172	109-172

Stoff Cord				
Stoffgruppe 10 (PG 01)				
Stoffgruppe 11 (PG 02)				
Stoffgruppe 12 (PG 03)				
Stoffgruppe 13 (PG 04)				
Stoffgruppe 14 (PG 05)				
Stoffgruppe 15 (PG 06)				
Leder Punch				
Leder Rancho				
Leder Dolcia, Evita				
Leder Rodeo				

**Komfortfunktionen und Zusatzausstattungen gegen Aufpreis:**


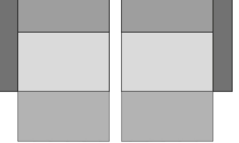
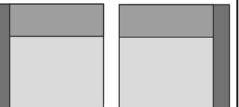
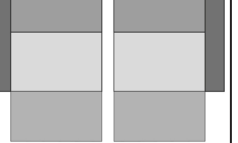
Typ 0012 Rücken echt in Leder (BEZUKOM0003, RUCKAUS0002)				
Typ 0024 Armteilverstellung / nur für AL Typ A (FUNK0090)			inklusive	inklusive
Typ 0093 Kopfteilverstellung (FUNK0064)			inklusive	inklusive
Typ 0009 Kaltschaum (SITZKOM0012)				

	1	2	3	4
				
Typen:	Sofa 1-sitzig Sitzbreite 78cm AL links / AL rechts mit AL. Typ A	Sofa 1-sitzig Sitzbreite 78cm AL links / AL rechts mit AL. Typ A inkl. wandfreier Relaxbeschlag motorisch	Sofa 1-sitzig Sitzbreite 78cm AL links / AL rechts mit AL. Typ B	Sofa 1-sitzig Sitzbreite 78cm AL links / AL rechts mit AL. Typ B inkl. wandfreier Relaxbeschlag motorisch
Typ-Nr. - li.:	1100_78_A	1100_78_A_W.RELAX.M	1100_78_B	1100_78_B_W.RELAX.M
Typ-Nr. - re.:	1300_78_A	1300_78_A_W.RELAX.M	1300_78_B	1300_78_B_W.RELAX.M
B/H/T in cm	122/96-112/109	122/96-112/109	105/96-112/109	105/96-112/109
Sitztiefe in cm	61	61	61	61
Sitzhöhe in cm	49	49	49	49
Loungtiefe in cm		109-172		109-172

Stoff Cord				
Stoffgruppe 10 (PG 01)				
Stoffgruppe 11 (PG 02)				
Stoffgruppe 12 (PG 03)				
Stoffgruppe 13 (PG 04)				
Stoffgruppe 14 (PG 05)				
Stoffgruppe 15 (PG 06)				
Leder Punch				
Leder Rancho				
Leder Dolcia, Evita				
Leder Rodeo				

**Komfortfunktionen und Zusatzausstattungen gegen Aufpreis:**





Typ 0012 Rücken echt in Leder (BEZUKOM0003, RUCKAUS0002)				
Typ 0024 Armteilverstellung / nur für AL Typ A (FUNK0090)			--	--
Typ 0093 Kopfteilverstellung (FUNK0064)				
Typ 0009 Kaltschaum (SITZKOM0012)				

	5	6	7	8
				
Typen:	Sofa 1-sitzig Sitzbreite 68cm AL links / AL rechts mit AL. Typ A	Sofa 1-sitzig Sitzbreite 68cm AL links / AL rechts mit AL. Typ A inkl. wandfreier Relaxbeschlag motorisch	Sofa 1-sitzig Sitzbreite 68cm AL links / AL rechts mit AL. Typ B	Sofa 1-sitzig Sitzbreite 68cm AL links / AL rechts mit AL. Typ B inkl. wandfreier Relaxbeschlag motorisch
Typ-Nr. - li.:	1100_68_A	1100_68_A_W.RELAX.M	1100_68_B	1100_68_B_W.RELAX.M
Typ-Nr. - re.:	1300_68_A	1300_68_A_W.RELAX.M	1300_68_B	1300_68_B_W.RELAX.M
B/H/T in cm	112/96-112/109	112/96-112/109	95/96-112/109	95/96-112/109
Sitztiefe in cm	61	61	61	61
Sitzhöhe in cm	49	49	49	49
Loungtiefe in cm		109-172		109-172

Stoff Cord				
Stoffgruppe 10 (PG 01)				
Stoffgruppe 11 (PG 02)				
Stoffgruppe 12 (PG 03)				
Stoffgruppe 13 (PG 04)				
Stoffgruppe 14 (PG 05)				
Stoffgruppe 15 (PG 06)				
Leder Punch				
Leder Rancho				
Leder Dolcia, Evita				
Leder Rodeo				

**Komfortfunktionen und Zusatzausstattungen gegen Aufpreis:**

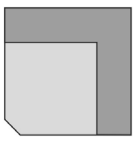
Typ 0012 Rücken echt in Leder (BEZUKOM0003, RUCKAUS0002)				
Typ 0024 Armteilverstellung / nur für AL Typ A (FUNK0090)			--	--
Typ 0093 Kopfteilverstellung (FUNK0064)				
Typ 0009 Kaltschaum (SITZKOM0012)				

	9	10	11	12
				
Typen:	Sofa 1-sitzig Sitzbreite 78cm ohne AL	Sofa 1-sitzig Sitzbreite 78cm ohne AL. <b>inkl. wandfreier Relaxbeschlag motorisch</b>	Sofa 1-sitzig Sitzbreite 68cm ohne AL	Sofa 1-sitzig Sitzbreite 68cm ohne AL <b>inkl. wandfreier Relaxbeschlag motorisch</b>
Typ-Nr.	1000_78	1000_78_W.RELAX.M	1000_68	1000_68_W.RELAX.M
B/H/T in cm	78/96-112/109	78/96-112/109	68/96-112/109	68/96-112/109
Sitztiefe in cm	61	61	61	61
Sitzhöhe in cm	49	49	49	49
Loungtiefe in cm		109-172		109-172

Stoff Cord				
Stoffgruppe 10 (PG 01)				
Stoffgruppe 11 (PG 02)				
Stoffgruppe 12 (PG 03)				
Stoffgruppe 13 (PG 04)				
Stoffgruppe 14 (PG 05)				
Stoffgruppe 15 (PG 06)				
Leder Punch				
Leder Rancho				
Leder Dolcia, Evita				
Leder Rodeo				

**Komfortfunktionen und Zusatzausstattungen gegen Aufpreis:**

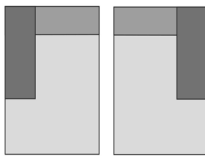
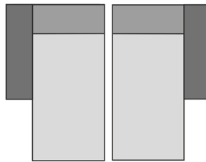


Typ 0012 Rücken echt in Leder (BEZUKOM0003, RUCKAUS0002)				
Typ 0093 Kopfteilverstellung (FUNK0064)				
Typ 0009 Kaltschaum (SITZKOM0012)				

	13
	
<b>Typen:</b>	<b>Trapezecke (TE) Rücken fest</b>
<b>Typ-Nr.</b>	<b>5000</b>
B/H/T in cm	116/96-112/116
Sitztiefe in cm	74
Sitzhöhe in cm	49

Stoff Cord	
Stoffgruppe 10 (PG 01)	
Stoffgruppe 11 (PG 02)	
Stoffgruppe 12 (PG 03)	
Stoffgruppe 13 (PG 04)	
Stoffgruppe 14 (PG 05)	
Stoffgruppe 15 (PG 06)	
Leder Punch	
Leder Rancho	
Leder Dolcia, Evita	
Leder Rodeo	

**Komfortfunktionen und Zusatzausstattungen gegen Aufpreis:**






<b>Typ 0012 Rücken echt in Leder (BEZUKOM0003, RUCKAUS0002)</b>	
<b>Typ 0093 Kopfteilverstellung (FUNK0064)</b>	
<b>Typ 0009 Kaltschaum (SITZKOM0012)</b>	

	14	15	16	17
				
<b>Typen:</b>	<b>Longchair (LC) Sitzbreite 78cm AL links / AL rechts mit AL. Typ A</b>	<b>Longchair (LC) Sitzbreite 78cm AL links / AL rechts mit AL. Typ B</b>	<b>Abschlusselement (AbE) links / rechts Sitzbreite 68cm</b>	<b>Hocker rechteckig</b>
<b>Typ-Nr. - li.:</b>	<b>8141_A</b>	<b>8141_B</b>	<b>1051_68</b>	<b>6030</b>
<b>Typ-Nr. - re.:</b>	<b>8142_A</b>	<b>8142_B</b>	<b>1053_68</b>	
B/H/T in cm	122/96-112/175	105/96-112/175	112/96-112/109	140/49/78
Sitztiefe in cm	130	130	61	78
Sitzhöhe in cm	49	49	49	49

Stoff Cord				
Stoffgruppe 10 (PG 01)				
Stoffgruppe 11 (PG 02)				
Stoffgruppe 12 (PG 03)				
Stoffgruppe 13 (PG 04)				
Stoffgruppe 14 (PG 05)				
Stoffgruppe 15 (PG 06)				
Leder Punch				
Leder Rancho				
Leder Dolcia, Evita				
Leder Rodeo				

**Komfortfunktionen und Zusatzausstattungen gegen Aufpreis:**

<b>Typ 0012 Rücken echt in Leder (BEZUKOM0003, RUCKAUS0002)</b>				--
<b>Typ 0024 Armteilverstellung / nur für AL Typ A (FUNK0090)</b>		--	--	--
<b>Typ 0093 Kopfteilverstellung (FUNK0064)</b>				--
<b>Typ 0009 Kaltschaum (SITZKOM0012)</b>				

					
<b>Typen:</b>	<b>Nierenkissen</b>	<b>Kissen quadratisch</b>	<b>Kissen rechteckig</b>	<b>Kissen quadratisch</b>	<b>Kissen 40x40 mit Biese</b>
<b>Typ-Nr.</b>	<b>0507</b>	<b>0056</b>	<b>0052</b>	<b>0044</b>	<b>0156</b>
<b>B/H in cm:</b>	62/30	38/38	55/40	55/55	50/50

Stoff Cord					
Stoffgruppe 10 (PG 01)					
Stoffgruppe 11 (PG 02)					
Stoffgruppe 12 (PG 03)					
Stoffgruppe 13 (PG 04)					
Stoffgruppe 14 (PG 05)					
Stoffgruppe 15 (PG 06)					
Leder Punch					
Leder Rancho					
Leder Dolcia, Evita					
Leder Rodeo					

## Modellbeschreibung:

**Gestell:** Stahlrohrrahmen

**Polsterung Sitz:** PUR-Schaum

**Polsterung Rücken:** PUR-Schaum

**Armlehne:** wahlweise:



Typ 1 Metall chromfarbig



Typ 2 Metall schwarz matt

**Rückenoptik:** wahlweise:



Typ A glatt



Typ B gesteppt




**Sitzoptik:** glatt

**Aufstehhilfe:** max. Belastbarkeit 130 kg

**Kopfpolsterverstellung:** generell mit Raster und Rückholfeder ausgestattet

**Fussvarianten:** wahlweise:



Typ A DT 1 Drehteller Edelstahl



Typ B DT 4 Sternfuss Metall  
wahlweise chrom oder schwarz matt



Typ C DT 2 Drehteller Holz geschlossen:  
wahlweise buche, eiche geölt, wenge

**Mehrfarbigkeit:** nur uni erhältlich

**Funktionen:**

- Funktion manuell mit Gasdruck:** **inklusive**  
Manuelle Verstellung der Fußstütze.  
Verstellung der Rückenlehne durch innenliegenden Bedienhebel  
Durch leichten Körperdruck stufenlos verstellbar bis zur Liegeposition.
- Funktion 2-motorisch:** **gegen Mehrpreis**  
Getrennte oder synchrone Verstellung der  
Fußstütze und Rückenlehne bis zur Liegeposition  
durch 2 E-Motoren. Gegen Aufpreis auch mit Akku lieferbar.
- Funktion 2-motorisch mit Aufstehhilfe:** **gegen Mehrpreis**  
Getrennte Verstellung der Fußstütze und Rückenlehne bis zur  
Liegeposition durch 2 E-Motoren. Zusätzlich ausgestattet mit Aufstehhilfe.

**Ergonomie:** für jede Körpergröße der passende Sessel  
Neun Ergonomiegrößen preisgleich lieferbar

**3 Sitzhöhen:** 45 / 47 / 49 cm

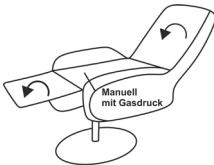
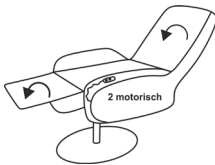

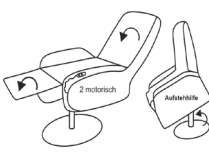
**3 Sitztiefen:** 50 / 53 / 55 cm

### Ergonomie-Matrix:

	Sitztiefe			
	50 cm	53 cm	55 cm	
Sitzhöhe	45 cm	S1	S2	S3
	47 cm	M1	M2	M3
	49 cm	L1	L2	L3

Alle Ergonomien preisgleich

WEEE-Reg.-Nr. DE 49167192

				
Typen:	Drehstuhl	Drehstuhl inkl. Funktion 2-motorisch	Drehstuhl inkl. Funktion 2-motorisch mit Akku	Drehstuhl inkl. Funktion 2-motorisch mit Aufstehhilfe
Typ-Nr.	1222	1222_2M	1222_2M.AKKU	1222_2M.ASH
B/H/T in cm (H in Abhängigkeit Sitzhöhe) Ergonomie (S1 - L3)	66/110 - 114/84	66/110 - 114/84	66/110 - 114/84	66/110 - 114/84
Sitztiefe in cm	50 / 53 / 55	50 / 53 / 55	50 / 53 / 55	50 / 53 / 55
Sitzhöhe in cm	45 / 47 / 49	45 / 47 / 49	45 / 47 / 49	45 / 47 / 49
Sitzbreite in cm	51	51	51	51
Liegelänge in cm - bei Sitztiefe 50 cm	166	166	166	166
Liegelänge in cm - bei Sitztiefe 53 cm	169	169	169	169
Liegelänge in cm - bei Sitztiefe 55 cm	171	171	171	171

Stoff Cord				
Stoffgruppe 10 (PG 01)				
Stoffgruppe 11 (PG 02)				
Stoffgruppe 12 (PG 03)				
Stoffgruppe 13 (PG 04)				
Stoffgruppe 14 (PG 05)				
Stoffgruppe 15 (PG 06)				
Leder Punch				
Leder Rancho				
Leder Dolcia, Evita				
Leder Rodeo				