

Möbel LETZ

Finden und Wohlfühlen



Typenplan

Santerno von MCA Direkt - TV-Unterteil mit zwei Schubkästen

Wichtiger Hinweis für Sie

Etwaige Hinweise des Herstellers in dieser Produktinformation, die sich auf die Gewährleistung beziehen, haben für Sie keinerlei Bindungswirkung und können von Ihnen ignoriert werden. Ihre gesetzlichen Gewährleistungsrechte als Verbraucher uns gegenüber, als Ihrem Verkäufer, werden dadurch in keiner Weise berührt oder eingeschränkt. Sie können sich wegen aller Mängel jederzeit an uns wenden. Darüber hinaus gehende Herstellergarantien bleiben natürlich unberührt. Dieser Artikel wird hergestellt von MCA Direkt Import GmbH, Hainbergstraße 16, 32816 Schieder-Schwalenberg, Deutschland

Möbel Letz GmbH
Am Gewerbepark 11
06895 Zahna-Elster

Tel.: 035383 - 6018 50

Fax.: 035383 - 6018 17






SANTERNO

Front: Soft white Melamin Nachbildung
 Korpus: Viking Oak Melamin Nachbildung
 Korpus Beleuchtungsrahmen: Soft white ummantelt
 Rückwand: Viking Oak Nachbildung
 Griffe: Metall Nickelfarbig
 Schubkästen: Unterflurführung gedämpft / Türen: gedämpft
 Beleuchtung optional





Beleuchtungsempfehlung(Optional) Artnr

	<p>SANTERNO Wohnkombination W01 Besteht aus: T10/T30/T50</p> <p>Beleuchtungsempfehlung(Optional) B/H/T ca. 264/197/50 cm VPE 1 / Collis 4 / 0,259 cbm / 110,5 kg / zerlegt</p>	<p>LED Band 190 cm 2er Set 1 x 1010065 / T10 LED Band 050 cm 2er Set 1 x 1010059 / T30 LED Band 135 cm 1er Set 1 x 1009854 / T50 Memory Funkfern. 40W Trafo 1 x 1009968</p>	<p>1001042</p>	
	<p>SANTERNO Wohnkombination W02 Besteht aus: T31/T50/T21</p> <p>Beleuchtungsempfehlung(Optional) B/H/T ca. 287/180/50 cm VPE 1 / Collis 5 / 0,288 cbm / 125,5 kg / zerlegt</p>	<p>LED Band 135 cm 1er Set 1 x 1009854 / T50 LED Band 085 cm 2er Set 1 x 1010063 / T21 LED Band 125 cm 2er Set 1 x 1010068 / T21 Memory Funkfern. 40W Trafo 1 x 1009968</p>	<p>1001043</p>	
	<p>SANTERNO Wohnkombination W03 Besteht aus: T12/T30/T50</p> <p>Beleuchtungsempfehlung(Optional) B/H/T ca. 292/197/50 cm VPE 1 / Collis 5 / 0,355 cbm / 142,5 kg / zerlegt</p>	<p>LED Band 190 cm 2er Set 1 x 1010065 / T12 LED Band 050 cm 2er Set 1 x 1010059 / T30 LED Band 135 cm 1er Set 1 x 1009854 / T50 Memory Funkfern. 40W Trafo 1 x 1009968</p>	<p>1001044</p>	
	<p>SANTERNO Sideboard T01 3 Türen/1 SK/2 Fächer</p> <p>Beleuchtungsempfehlung(Optional) B/H/T ca. 168/85/44 cm VPE 1 / Collis 2 / 0,161 cbm / 65,5 kg / zerlegt</p>	<p>LED Band 085 cm 2er Set 1 x 1010063 Memory Funkfern. 40W Trafo 1 x 1009968</p>	<p>1001032</p>	
	<p>SANTERNO Highboard T05 2 Türen/2 SK/4 Fächer/1 Klappe</p> <p>Beleuchtungsempfehlung(Optional) B/H/T ca. 124/133/37 cm VPE 1 / Collis 2 / 0,166 cbm / 70 kg / zerlegt</p>	<p>LED Band 125 cm 2er Set 1 x 1010068 Memory Funkfern. 40W Trafo 1 x 1009968</p>	<p>1001033</p>	
	<p>SANTERNO Vitrine T10 6 Fächer</p> <p>Beleuchtungsempfehlung(Optional) B/H/T ca. 50/197/32 cm VPE 1 / Collis 1 / 0,072 cbm / 31 kg / zerlegt</p>	<p>LED Band 190 cm 2er Set 1 x 1010065 Memory Funkfern. 40W Trafo 1 x 1009968</p>	<p>1001034</p>	

Volumen und Gewicht ca.-Maße pro Artikel. Technische Änderungen und Modellkorrekturen vorbehalten. Skizzen können vom Maßstab des Originals abweichen. Bilder definieren nicht die Liefermenge.

		Beleuchtungsempfehlung(Optional)		Artnr	
	<p>SANTERNO Kombi-Vitrine T12 2 Türen/6 Fächer</p> <p>Beleuchtungsempfehlung(Optional) B/H/T ca. 78/197/37 cm VPE 1 / Collis 2 / 0,168 cbm / 63 kg / zerlegt</p>	<p>LED Band 190 cm 2er Set 1 x 1010065 Memory Funkfern. 40W Trafo 1 x 1009968</p>	<p>1001035</p>		
	<p>SANTERNO Highboard T21 2 Türen/7 Fächer</p> <p>nur in Verbindung mit T31</p> <p>Beleuchtungsempfehlung(Optional) B/H/T ca. 124/140/37 cm VPE 1 / Collis 2 / 0,129 cbm / 58,5 kg / zerlegt</p>	<p>LED Band 085 cm 2er Set 1 x 1010063 LED Band 125 cm 2er Set 1 x 1010068 Memory Funkfern. 40W Trafo 1 x 1009968</p>	<p>1001036</p>		
	<p>SANTERNO TV Element T30 1 Tür/2 SK/2 Fächer</p> <p>Fernsehergröße bis 80 Zoll</p> <p>Beleuchtungsempfehlung(Optional) B/H/T ca. 199/53/50 cm VPE 1 / Collis 2 / 0,161 cbm / 70 kg / zerlegt</p>	<p>LED Band 050 cm 2er Set 1 x 1010059 Memory Funkfern. 40W Trafo 1 x 1009968</p>	<p>1001037</p>		
	<p>SANTERNO TV Element T31 2 SK</p> <p>Fernsehergröße bis 80 Zoll</p> <p>B/H/T ca. 210/44/50 cm VPE 1 / Collis 2 / 0,133 cbm / 57,5 kg / zerlegt</p>		<p>1001038</p>		
	<p>SANTERNO Wandboard T50 1 Paneel/1 Boden</p> <p>Beleuchtungsempfehlung(Optional) B/H/T ca. 150/24/20 cm VPE 1 / Colli 1 / 0,026 cbm / 9,5 kg / zerlegt</p>	<p>LED Band 135 cm 1er Set 1 x 1009854</p>	<p>1001039</p>		
	<p>SANTERNO Essstisch 160 cm</p> <p>Bodenplatte Viking Oak</p> <p>B/H/T ca. 160/77/90 cm VPE 1 / Collis 2 / 0,144 cbm / 54 kg / zerlegt</p>		<p>1001040</p>		
	<p>SANTERNO Couchstisch T65</p> <p>Bodenplatte Viking Oak</p> <p>B/H/T ca. 95/45/55 cm VPE 1 / Colli 1 / 0,05 cbm / 21,5 kg / zerlegt</p>		<p>1001041</p>		

Volumen und Gewicht ca.-Maße pro Artikel. Technische Änderungen und Modellkorrekturen vorbehalten. Skizzen können vom Maßstab des Originals abweichen. Bilder definieren nicht die Liefermenge.

		Beleuchtungsempfehlung(Optional)		Artnr	
	<p>Beleuchtung 1009854 Set 5 LED Band Beleuchtung ca. 135 cm im Set incl. Trafo und Zuleitung 12V DC/6,40W pro Set/ 587 LM pro Leuchte/ 3000K/Verbr.= 6,40W/h pro Leuchte Energieeffizienzklasse: F</p> <p>B/H/T ca. 135/1/1 cm VPE 1 / Colli 1 / 0,003 cbm / 0,278 kg</p>		1009854		
	<p>Beleuchtung 1010059 2-er Set LED Band Bel. ca. 50 cm 2 Stück im Set incl. Trafo und Zuleitung 12V DC/ 4,60W pro Set/ 230 LM pro Leuchte/ 3000K/Verbr.= 2,30W/h pro Leuchte Energieeffizienzklasse: F</p> <p>B/H/T ca. 50/1/1 cm VPE 1 / Colli 1 / 0,003 cbm / 0,298 kg</p>		1010059		
	<p>Beleuchtung 1010063 2-er Set LED Band Bel. ca. 85 cm 2 Stück im Set incl. Trafo und Zuleitung 12V DC/ 8,00W pro Set/ 373 LM pro Leuchte/ 3000K/Verbr.= 4,00W/h pro Leuchte Energieeffizienzklasse: F</p> <p>B/H/T ca. 85/1/1 cm VPE 1 / Colli 1 / 0,003 cbm / 0,307 kg</p>		1010063		
	<p>Beleuchtung 1010068 2-er Set LED Band Bel. ca. 125 cm 2 Stück im Set incl. Trafo und Zuleitung 12V DC/ 11,40W pro Set/ 545 LM pro Leuchte/ 3000K/Verbr.= 5,70W/h pro Leuchte Energieeffizienzklasse: F</p> <p>B/H/T ca. 125/1/1 cm VPE 1 / Colli 1 / 0,003 cbm / 0,323 kg</p>		1010068		
	<p>Beleuchtung 1010065 2-er Set LED Band Bel. ca. 190 cm 2 Stück im Set incl. Trafo und Zuleitung 12V DC/ 16,60W pro Set/ 812 LM pro Leuchte/ 3000K/Verbr.= 8,30W/h pro Leuchte Energieeffizienzklasse: F</p> <p>B/H/T ca. 190/1/1 cm VPE 1 / Colli 1 / 0,003 cbm / 0,336 kg</p>		1010065		
	<p>Beleuchtung 1009968 Funkfernbedienung Set mit Memory-/ Dimmfunktion komplett Anschluss Set Trafo 12V DC/40W / Fernbedienung mit Controller / Stecker / 12 -fach Verteiler / Anschlußkabel / 2 Batterien</p> <p>B/H/T ca. 10/1/5 cm VPE 1 / Colli 1 / 0,003 cbm / 0,538 kg</p>		1009968		

Volumen und Gewicht ca.-Maße pro Artikel. Technische Änderungen und Modellkorrekturen vorbehalten. Skizzen können vom Maßstab des Originals abweichen. Bilder definieren nicht die Liefermenge.