

Möbel LETZ

Finden und Wohlfühlen



Typenplan

7917 von K+W Formidable Home Collection - Eckbank in Curcuma

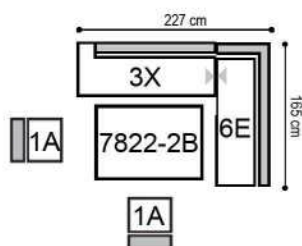
Wichtiger Hinweis für Sie

Etwaige Hinweise des Herstellers in dieser Produktinformation, die sich auf die Gewährleistung beziehen, haben für Sie keinerlei Bindungswirkung und können von Ihnen ignoriert werden. Ihre gesetzlichen Gewährleistungsrechte als Verbraucher uns gegenüber, als Ihrem Verkäufer, werden dadurch in keiner Weise berührt oder eingeschränkt. Sie können sich wegen aller Mängel jederzeit an uns wenden. Darüber hinaus gehende Herstellergarantien bleiben natürlich unberührt. Dieser Artikel wird hergestellt von K+W Polstermöbel GmbH & Co. KG, Am Riegel 24, 96268 Mitwitz, Deutschland

Möbel Letz GmbH
Am Gewerbepark 11
06895 Zahna-Elster

Tel.: 035383 - 6018 50

Fax.: 035383 - 6018 17



Abbildung

- Bank:** 3X-Bankelement links
6E-Anbauecke rechts
- Stuhl:** 7869 1A Freischwinger Edelstahloptik gebürstet
- Tisch:** 7822 2B Funktionstisch in San Remo Eiche grau Nachbildung

Bezug: Leder Casay 81

Optionen



Kontrastnaht
nicht möglich



Bezugskombination
möglich

Modellaufbau

- Gestell:** Tragende Teile aus Buchen- und Schichtholz
- Sitz:** Wellenunterfederung mit solider Polyätherschaumpolsterung (Sandwichbauweise)
- Rücken:** Solide Polyätherschaumpolsterung
- Fuß:** **A** Wange bezogen im Originalbezug mit Holzplatte silberfarbig lackiert
Abstandshalter in Buche silberfarbig lackiert
B Metallkufe Edelstahloptik gebürstet
Abstandshalter in Buche edelstahlfarbig lackiert

Modellbeschreibung

Das Bestseller-Silaxx-Programm - jetzt mit noch mehr Möglichkeiten. Dieses Modell im zeitlosen Design besticht mit außergewöhnlichem, softig-legerem Komfort (Schaumaufbau in Sandwichbauweise). Wählen Sie aus 2 Fußvarianten ihren Favoriten aus: A Wange bezogen oder B Metallkufe Edelstahloptik. Durch die Kassettensteppung im Sitz ergibt sich ein Rastermaß von 32 cm. Die Wunsch-Maß-Bank: Kürzen Sie die Anbauelemente mit offenem Abschluss um 8, 16 oder 24 cm (gegen Aufpreis). Dadurch wird die Sitzfläche am offenen Abschluss verkürzt. Empfehlung: Zur Wange A empfehlen wir den Freischwinger 7869 mit Untergestell champagnerfarbig und zu Kufe B mit Untergestell Edelstahloptik gebürstet.

Details



Fuß A



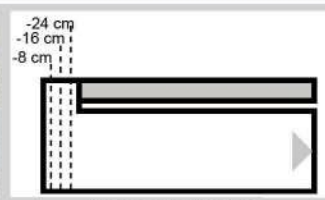
Fuß B



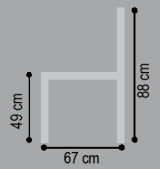
Kassettensteppung



Planungsbeispiel
Wange bezogen



Anbauelemente -
Wunsch-Maß-Kürzung



Breite / Tiefe / Höhe

Sitzhöhe: 49 cm, Sitztiefe: 50 cm

Solobänke



128/67/88
Solobank

1F



160/67/88
Solobank

1G



192/67/88
Solobank

1H

Eckelemente



133/67/88
Anbauecke li/re

5D links
6D rechts



165/67/88
Anbauecke li/re

5E links
6E rechts



197/67/88
Anbauecke li/re

5F links
6F rechts

Anbauelemente



99/67/88
Bankelement li/re

3P links
4P rechts



131/67/88
Bankelement li/re

3Q links
4Q rechts



163/67/88
Bankelement li/re

3R links
4R rechts



195/67/88
Bankelement li/re

3S links
4S rechts



128/67/88
Bankelement li/re mit offenem Abschluss

3W links
4W rechts



160/67/88
Bankelement li/re mit offenem Abschluss

3X links
4X rechts



192/67/88
Bankelement li/re mit offenem Abschluss

3Y links
4Y rechts



224/67/88
Bankelement li/re mit offenem Abschluss

3Z links
4Z rechts

Bankelement mit offenem Abschluss:

Bitte beachten Sie, dass hier der **Rücken** am offenen Abschluss um ca. 32 cm verkürzt ist.

Wunsch-Maß-Kürzung **der Sitzfläche** nur bei **Bankelement mit offenem Abschluss** möglich! Gegen Aufpreis (siehe Seite 5)

Hockerbänke




120/48/49
Hockerbank

1W



144/48/49
Hockerbank

1X



168/48/49
Hockerbank

1Y



Stützfuß bezogen

2L



Stützfuß Metallkufe

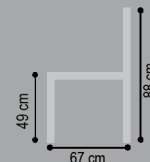
2N

 = Fuß

Wichtiger Hinweis:

Für die Verbindung von zwei Anbauelementen links/rechts ist unter der Verbindung für die Stabilität ein zusätzlicher Stützfuß notwendig.

Achtung: Die Piktogramme dienen nur zur Verdeutlichung der Grundform! Abbildung zeigt immer das linke Teil! Alle Maße sind ca.-Angaben. Irrtümer und Änderungen vorbehalten.



Breite / Tiefe / Höhe

Sitzhöhe: 49 cm, Sitztiefe: 50 cm

DIE WUNSCH-MAß-BANK

Kürzen Sie die Anbauelemente mit offenem Abschluss auf ihr Planmaß!

Anbauelemente mit offenem Abschluss - Kürzung um 8 cm



120/67/88

**Bankelement li/re
mit offenem
Abschluss**
CW links

DW rechts



152/67/88

**Bankelement li/re
mit offenem
Abschluss**
CX links

DX rechts



184/67/88

**Bankelement li/re
mit offenem
Abschluss**
CY links

DY rechts



216/67/88

**Bankelement li/re
mit offenem
Abschluss**
CZ links

DZ rechts

Bitte beachten Sie, dass der Rücken am offenen Abschluss um ca. 24 cm verkürzt ist.

Anbauelemente mit offenem Abschluss - Kürzung um 16 cm



112/67/88

**Bankelement li/re
mit offenem
Abschluss**
LW links

MW rechts



144/67/88

**Bankelement li/re
mit offenem
Abschluss**
LX links

MX rechts



176/67/88

**Bankelement li/re
mit offenem
Abschluss**
LY links

MY rechts



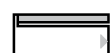
208/67/88

**Bankelement li/re
mit offenem
Abschluss**
LZ links

MZ rechts

Bitte beachten Sie, dass der Rücken am offenen Abschluss um ca. 16 cm verkürzt ist.

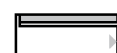
Anbauelemente mit offenem Abschluss - Kürzung um 24 cm



104/67/88

**Bankelement li/re
mit offenem
Abschluss**
UW links

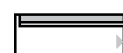
VW rechts



136/67/88

**Bankelement li/re
mit offenem
Abschluss**
UX links

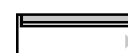
VX rechts



168/67/88

**Bankelement li/re
mit offenem
Abschluss**
UY links

VY rechts



200/67/88

**Bankelement li/re
mit offenem
Abschluss**
UZ links

VZ rechts

Bitte beachten Sie, dass der Rücken am offenen Abschluss um ca. 8 cm verkürzt ist.

alle Angaben sind ca. Maße B/T/H; Irrtümer vorbehalten

STOFF	Solobank	Solobank	Solobank	Anbauecke li/re	Anbauecke li/re	Anbauecke li/re	Bankelement li/re	Bankelement li/re	Bankelement li/re	Bankelement li/re
B/T/H ca.	1F 128/67/88	1G 160/67/88	1H 192/67/88	5D links 6D rechts 133/67/88	5E links 6E rechts 165/67/88	5F links 6F rechts 197/67/88	3P links 4P rechts 99/67/88	3Q links 4Q rechts 131/67/88	3R links 4R rechts 163/67/88	3S links 4S rechts 195/67/88
Verbrauch	3,64	4,29	5,14	4,23	5,01	5,66	2,86	3,71	4,29	5,20
ZUGABE										
04										
05										
06										
07										
08										
09										
10										
12										
22										
LEDER *										
Longl. Casay										
Longl. Bronco										
Longl. Cloud										
Longl. Gaucho										
Bison (Nubuk)										

* **BITTE BEACHTEN:** Nur die aufgeführten Leder sind bei diesem Modell lieferbar!

Preisfindung für Bezugskombinationen:

Durch den höheren Materialverbrauch und Handlingsaufwand gelten die jeweils höheren Stoff- oder Ledergruppen als Gesamtpreis.

Die Verarbeitung von Zier-, Kapp- oder Doppelnähten können in der Stoff- oder Lederausführung unterschiedlich ausfallen. Es besteht die Möglichkeit, dass bei der Stoffausführung die Nähte entfallen bzw. durch einfache Nähte ersetzt werden.

„Zugabe“ bezieht sich nur auf Stoffe (Verbrauch in lfd. Meter, uni oder unauffällig gemustert mit einer Arbeitsbreite von ca. 140cm), Fremdleider kann nicht verarbeitet werden!

Achtung: Die Piktogramme dienen nur zur Verdeutlichung der Grundform! Abbildung zeigt immer das linke Teil! Alle Maße sind ca.-Angaben. Irrtümer und Änderungen vorbehalten.

alle Angaben sind ca. Maße B/T/H; Irrtümer vorbehalten

STOFF	Bankelament li/re mit offenem Abschluss	Bankelament li/re mit offenem Abschluss	Bankelament li/re mit offenem Abschluss	Bankelament li/re mit offenem Abschluss	Hockerbank	Hockerbank	Hockerbank	Stützfuß bezogen	Stützfuß Metallkufe
B/T/H ca.	3W links 4W rechts 128/67/88	3X links 4X rechts 160/67/88	3Y links 4Y rechts 192/67/88	3Z links 4Z rechts 224/67/88	1W 120/48/49	1X 144/48/49	1Y 168/48/49	2L	2N
Verbrauch	3,25	4,10	4,75	5,46	1,82	2,15	2,47	0,65	0,01
ZUGABE									
04									
05									
06									
07									
08									
09									
10									
12									
22									
LEDER *									
Longl. Casay Longl. Bronco Longl. Cloud Longl. Gaucho Bison (Nubuk)									
Aufpreis für Wunsch-Maß-Kürzung					<p>Wunsch-Maß-Kürzung der Sitzfläche (Die Rückenlehnenlänge bleibt unverändert), bitte beachten: Längere Lieferzeit aufgrund der Sonderanfertigung Wunschmaß!</p>				
Kürzung 8cm	CW links DW rechts	CX links DX rechts	CY links DY rechts	CZ links DZ rechts					
Kürzung 16cm	LW links MW rechts	LX links MX rechts	LY links MY rechts	LZ links MZ rechts					
Kürzung 24cm	UW links VW rechts	UX links VX rechts	UY links VY rechts	UZ links VZ rechts					

* **BITTE BEACHTEN:** Nur die aufgeführten Leder sind bei diesem Modell lieferbar!

Preisfindung für Bezugskombinationen:

Durch den höheren Materialverbrauch und Handlingsaufwand gelten die jeweils höheren Stoff- oder Ledergruppen als Gesamtpreis.

Die Verarbeitung von Zier-, Kapp- oder Doppelnähten können in der Stoff- oder Lederausführung unterschiedlich ausfallen. Es besteht die Möglichkeit, dass bei der Stoffausführung die Nähte entfallen bzw. durch einfache Nähte ersetzt werden.

„Zugabe“ bezieht sich nur auf Stoffe (Verbrauch in lfd. Meter, uni oder unauffällig gemustert mit einer Arbeitsbreite von ca. 140cm), Fremdleder kann nicht verarbeitet werden!

Achtung: Die Piktogramme dienen nur zur Verdeutlichung der Grundform! Abbildung zeigt immer das linke Teil! Alle Maße sind ca.-Angaben. Irrtümer und Änderungen vorbehalten.



1A Freischwinger mit Sitzsteppung
Edelstahloptik gebürstet




1B Freischwinger mit Rückensteppung
Metall champagnerfarbig



Optionen

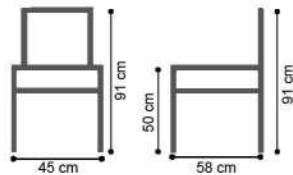


Kontrastnaht
nicht möglich



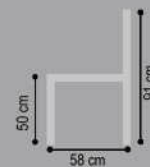
Bezugskombination
nicht möglich

Abmessungen





Modellaufbau

Gestell:	1A Vierkantrohr Edelstahloptik gebürstet oder Metall champagnerfarbig 1B Vierkantrohr Edelstahloptik gebürstet oder Metall champagnerfarbig
Sitz:	Schichtholz mit hochwertigem Kaltschaum
Rücken:	Schichtholz mit solidem Polyätherschaum



alle Angaben sind ca. Maße B/T/H; Irrtümer vorbehalten

STOFF	Freischwinger mit Sitzsteppung	Freischwinger mit Rückensteppung							
									
B/T/H ca.	45/58/91	45/58/91							
Verbrauch	1,00	1,05							
ZUGABE									
04									
05									
06									
07									
08									
09									
10									
12									
22									
LEDER *									
Longl. Casay									
Longl. Bronco									
Longl. Cloud									
Longl. Gaucho									
Bison (Nubuk)									

* **BITTE BEACHTEN:** Nur die aufgeführten Leder sind bei diesem Modell lieferbar!

Die Verarbeitung von Zier-, Kapp- oder Doppelnähten können in der Stoff- oder Lederausführung unterschiedlich ausfallen. Es besteht die Möglichkeit, dass bei der Stoffausführung die Nähte entfallen bzw. durch einfache Nähte ersetzt werden.

„Zugabe“ bezieht sich nur auf Stoffe (Verbrauch in lfd. Meter, uni oder unauffällig gemustert mit einer Arbeitsbreite von ca. 140cm), Fremdleider kann nicht verarbeitet werden!

Achtung: Die Piktogramme dienen nur zur Verdeutlichung der Grundform! Abbildung zeigt immer das linke Teil! Alle Maße sind ca.-Angaben. Irrtümer und Änderungen vorbehalten.



Abbildung 2B Funktionstisch, Nachbildung San Remo Eiche grau

Funktionstisch

Breite x Tiefe x Höhe

2A Funktionstisch mit Schiebe-/Ansteckplatte
 2B Funktionstisch mit Schiebe-/Ansteckplatte

120-168x80x75 cm
 130-178x90x75 cm

Holzausführungen / Material

Nachbildung in San Remo Eiche grau

Modellaufbau

Bodenplatte: Holzwerkstoff Edelstahldekor ummantelt
 Untergestell: Holzwerkstoff Nachbildung
 Platte: Holzwerkstoff Nachbildung
 Ansteckplatte: Holzwerkstoff Nachbildung (innenliegend)

Details

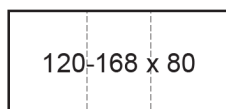


Funktionstisch ausgezogen



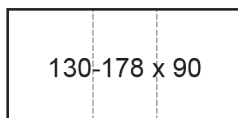
Ansteckplatte

alle Angaben sind ca. Maße B/T/H; Irrtümer vorbehalten



7822 2A

Funktionstisch mit Schiebe-/Ansteckplatte (48cm)
120-168 x 80 x 75cm
Nachbildung San Remo Eiche grau



7822 2B

Funktionstisch mit Schiebe-/Ansteckplatte (48cm)
130-178 x 90 x 75cm
Nachbildung San Remo Eiche grau