

Möbel LETZ

Finden und Wohlfühlen



Typenplan

Fresno von Wohnconcept - Esstisch ca. 180 x 100 cm

Wichtiger Hinweis für Sie

Etwaige Hinweise des Herstellers in dieser Produktinformation, die sich auf die Gewährleistung beziehen, haben für Sie keinerlei Bindungswirkung und können von Ihnen ignoriert werden. Ihre gesetzlichen Gewährleistungsrechte als Verbraucher uns gegenüber, als Ihrem Verkäufer, werden dadurch in keiner Weise berührt oder eingeschränkt. Sie können sich wegen aller Mängel jederzeit an uns wenden. Darüber hinaus gehende Herstellergarantien bleiben natürlich unberührt. Dieser Artikel wird hergestellt von Wohn-Concept GmbH, Siemensstraße 2, 32676 Lügde, Deutschland

Möbel Letz GmbH
Am Gewerbepark 11
06895 Zahna-Elster

Tel.: 035383 - 6018 50
Fax.: 035383 - 6018 17

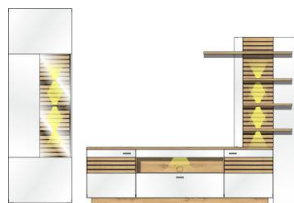


Front:	weiß matt MDF, Absetzung Artisan Eiche MDF Leistenoptik
Korpus:	weiß bzw. Artisan Eiche Melamin
Modell-Nr.:	40 C5 HW
Mindestbestellmenge:	kommissionsweise bestellbar
Details:	LED-Beleuchtung optional bestellbar

Füße	Kunststoffgleiter
Glas	Parsolglas, grau / Klarglas bei Tischplatten
Schubkastenauszug	Softclose, mit Selbsteinzug
Hängebeschläge	Ja
Türstopper	Softclose
Griff	Metall / Aluminium Anthrazit Feinstruktur
Tische	passende Tische 20 55 HW --
Besondere Hinweise	LED-Beleuchtung 99 01 00 12 (für Type 54, 55), 99 01 00 13 (für Type 01, 08, 10, 43), 99 01 00 21 (für Type 20, 30, 33, 36, 39), 99 01 00 24 (für Type 22), 99 01 00 31 (für Type 42), 90 5T WW 34 (für Type 54, 55) und 90 5T WW 92 (für Type 44, 45) optional bestellbar. Das Beleuchtungsgehäuse ist in Silber!

FRESNO

Sets



Art.-Nr.
Beschreibung

40 C5 HW 83
TV-/Wohnlösung
LED-Beleuchtung
2x 99 01 00 13
1x 99 01 00 21
optional bestellbar
best. aus Typen - 01/30/43
ca. 296 / 201 / 47



40 C5 HW 85
TV-/Wohnlösung
LED-Beleuchtung
1x 99 01 00 13
1x 99 01 00 21
optional bestellbar
best. aus Typen - 10/30/40
ca. 254 / 193 / 47



Art.-Nr.
Beschreibung

40 C5 HW 86
TV-/Wohnlösung
LED-Beleuchtung
2x 99 01 00 13
1x 99 01 00 21
optional bestellbar
best. aus Typen - 10/30/43
ca. 280 / 193 / 47



40 C5 HW 88
TV-/Wohnlösung
LED-Beleuchtung
1x 99 01 00 13
1x 99 01 00 21
optional bestellbar
best. aus Typen - 10/30/41
ca. 285 / 195 / 47

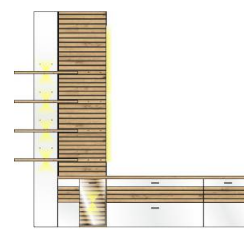


Art.-Nr.
Beschreibung

40 C5 HW 89
TV-/Wohnlösung
LED-Beleuchtung
1x 99 01 00 13
1x 99 01 00 21
optional bestellbar
best. aus Typen - 01/30/40

Breite / Höhe / Tiefe (cm)

ca. 270 / 201 / 47



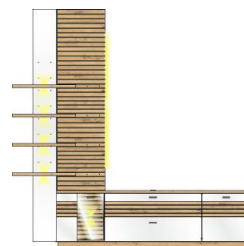
40 C5 HW B1
TV-/Wohnlösung
LED-Beleuchtung
1x 99 01 00 11
2x 99 01 00 12
1x 90 5T WW 92
optional bestellbar
best. aus Typen - 46/2x54/56/65
ca. 245 / 223 / 40

Sets



Art.-Nr.
Beschreibung

40 C5 HW B2
TV-/Wohnlösung
LED-Beleuchtung
1x 99 01 00 11
2x 99 01 00 12
1x 90 5T WW 92
optional bestellbar
best. aus Typen - 31/2x46/2x54/65
ca. 270 / 223 / 40



40 C5 HW B3
TV-/Wohnlösung
LED-Beleuchtung
1x 99 01 00 11
2x 99 01 00 12
1x 90 5T WW 92
optional bestellbar
best. aus Typen - 47/2x54/57/66
ca. 245 / 246 / 47



Art.-Nr.
Beschreibung

40 C5 HW B4
TV-/Wohnlösung
LED-Beleuchtung
1x 99 01 00 11
2x 99 01 00 12
1x 90 5T WW 92
optional bestellbar
best. aus Typen - 34/2x47/2x54/66
ca. 270 / 246 / 47



40 C5 HW B5
TV-/Wohnlösung
LED-Beleuchtung
1x 99 01 00 11
2x 99 01 00 12
1x 90 5T WW 92
optional bestellbar
best. aus Typen - 46/2x54/57/67
ca. 245 / 246 / 47



Art.-Nr.
Beschreibung

40 C5 HW B6
TV-/Wohnlösung
LED-Beleuchtung
1x 99 01 00 11
2x 99 01 00 12
1x 90 5T WW 92
optional bestellbar
best. aus Typen - 37/2x46/2x54/67
ca. 270 / 246 / 47



40 C5 HW B7
TV-/Wohnlösung
LED-Beleuchtung
1x 99 01 00 11
2x 99 01 00 12
1x 90 5T WW 92
optional bestellbar
best. aus Typen - 31/2x46/2x54/56/65
ca. 295 / 223 / 40

FRESNO

Sets



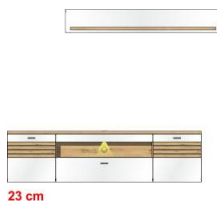
Art.-Nr.
Beschreibung

40 C5 HW B8
TV-/Wohnlösung
LED-Beleuchtung
1x 99 01 00 11
2x 99 01 00 12
1x 90 5T WW 92
optional bestellbar
best. aus Typen - 34/2x47/2x54/57/66
ca. 295 / 246 / 47



40 C5 HW B9
TV-/Wohnlösung
LED-Beleuchtung
1x 99 01 00 11
2x 99 01 00 12
1x 90 5T WW 92
optional bestellbar
best. aus Typen - 37/2x46/2x54/57/67
ca. 295 / 246 / 47

Breite / Höhe / Tiefe (cm)



Art.-Nr.
Beschreibung

40 C5 HW U0
Hänge-TV-/Wohnlösung
LED-Beleuchtung
1x 99 01 00 21
optional bestellbar
best. aus Typen - 33/40
ca. 220 / 178 / 40

Breite / Höhe / Tiefe (cm)



40 C5 HW U1
Hänge-TV-/Wohnlösung
LED-Beleuchtung
1x 99 01 00 24
optional bestellbar
best. aus Typen - 31/32/2x42
ca. 300 / 198 / 40

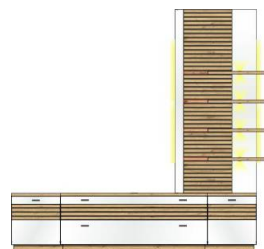
Breite / Höhe / Tiefe (cm)



Art.-Nr.
Beschreibung

40 C5 HW U3
TV-/Wohnlösung
LED-Beleuchtung
1x 90 5T WW 92
1x 90 5T WW 34
1x 99 01 00 21
optional bestellbar
best. aus Typen - 34/36/44/2x54
ca. 265 / 207 / 47

Breite / Höhe / Tiefe (cm)



40 C5 HW U5
TV-/Wohnlösung
LED-Beleuchtung
1x 90 5T WW 92
1x 90 5T WW 34
optional bestellbar
best. aus Typen - 2x34/35/45/2x54

ca. 266 / 246 / 47

FRESNO

Sets



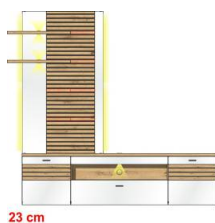
Art.-Nr.
Beschreibung

40 C5 HW U8
TV-/Wohnlösung
LED-Beleuchtung
1x 90 5T WW 92
1x 90 5T WW 34
1x 99 01 00 21
optional bestellbar
best. aus Typen - 2x37/39/44/2x54
ca. 300 / 223 / 47



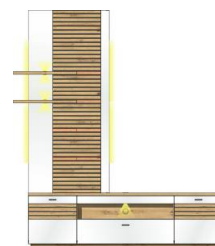
40 C5 HW U9
TV-/Wohnlösung
LED-Beleuchtung
1x 99 01 00 21
optional bestellbar
best. aus Typen - 37/39/40

ca. 250 / 205 / 47



Art.-Nr.
Beschreibung

40 C5 HW W1
Hänge-TV-/Wohnlösung
LED-Beleuchtung
1x 90 5T WW 92
1x 99 01 00 12
optional bestellbar
best. aus Typen - 33/44/54
ca. 215 / 223 / 40



40 C5 HW W2
TV-/Wohnlösung
LED-Beleuchtung
1x 90 5T WW 92
1x 99 01 00 12
optional bestellbar
best. aus Typen - 36/45/54
ca. 215 / 246 / 47

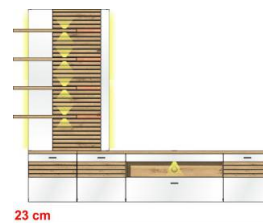


Art.-Nr.
Beschreibung

40 C5 HW W3
TV-/Wohnlösung
LED-Beleuchtung
1x 90 5T WW 92
1x 99 01 00 12
optional bestellbar
best. aus Typen - 39/44/54

Breite / Höhe / Tiefe (cm)

ca. 215 / 223 / 47



40 C5 HW W4
Hänge-TV-/Wohnlösung
LED-Beleuchtung
1x 90 5T WW 92
1x 90 5T WW 34
1x 99 01 00 21
optional bestellbar
best. aus Typen - 31/33/44/2x54
ca. 266 / 223 / 40

FRESNO

Sets



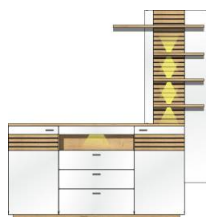
Art.-Nr.
Beschreibung

40 C5 HW W5
TV-/Wohnlösung
LED-Beleuchtung
1x 90 5T WW 92
1x 90 5T WW 34
1x 99 01 00 21
optional bestellbar
best. aus Typen - 34/36/45/2x54
ca. 266 / 246 / 47



40 C5 HW W6
TV-/Wohnlösung
LED-Beleuchtung
1x 90 5T WW 92
1x 90 5T WW 34
1x 99 01 00 21
optional bestellbar
best. aus Typen - 37/39/44/2x54
ca. 266 / 223 / 47

Breite / Höhe / Tiefe (cm)





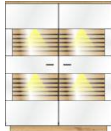






Art.-Nr.
Beschreibung

40 C5 HW W7
TV-/Wohnlösung
LED-Beleuchtung
1x 99 01 00 13
1x 99 01 00 21
optional bestellbar
best. aus Typen - 20/43
ca. 200 / 216 / 47

Breite / Höhe / Tiefe (cm)

Typen

Art.-Nr.			
	40 C5 HW 01	40 C5 HW 08	40 C5 HW 10
Beschreibung	Vitrine	Vitrine	Hängevitrine
	links/rechts verwendbar 1 Glas-/Holztür LED-Beleuchtung 1x 99 01 00 13 optional bestellbar	2 Glas-/Holztüren LED-Beleuchtung 2x 99 01 00 13 optional bestellbar	links/rechts verwendbar 1 Glas-/Holztür LED-Beleuchtung 1x 99 01 00 13 optional bestellbar
Breite / Höhe / Tiefe (cm)	ca. 65 / 201 / 40	ca. 98 / 190 / 40	ca. 49 / 167 / 40
<hr/>			
Art.-Nr.			
	40 C5 HW 20	40 C5 HW 22	40 C5 HW 30
Beschreibung	Sideboard	Highboard	TV-Unterteil
	2 Holztüren / 1 offenes Fach / 3 Schubkästen LED-Beleuchtung 1x 99 01 00 21 optional bestellbar	2 Glas-/Holztüren LED-Beleuchtung 1x 99 01 00 24 optional bestellbar	2 Holztüren / 1 offenes Fach / 1 Schubkasten LED-Beleuchtung 1x 99 01 00 21 optional bestellbar
Breite / Höhe / Tiefe (cm)	ca. 175 / 98 / 47	ca. 110 / 137 / 40	ca. 190 / 60 / 47
<hr/>			
Art.-Nr.			
	40 C5 HW 31	40 C5 HW 32	40 C5 HW 33
Beschreibung	Hänge-TV-Lowboard Variabel	Hänge-TV-Lowboard Variabel	Hänge-TV-Lowboard Variabel
	hängend rechts/links verwendbar 1 Holztür	hängend 1 Klappe 1 Schubkasten	hängend 2 Holztüren 1 offenes Fach 1 Schubkasten LED-Beleuchtung 1x 99 01 00 21 optional bestellbar
Breite / Höhe / Tiefe (cm)	ca. 50 / 53 / 40	ca. 150 / 53 / 40	ca. 200 / 53 / 40

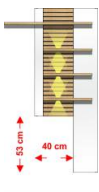








Typen

Art.-Nr.	40 C5 HW 34	40 C5 HW 35	40 C5 HW 36
Beschreibung	TV-Lowboard Standard rechts/links verwendbar 1 Holztür inkl. Podest	TV-Lowboard Standard 1 Schubkasten 1 Klappe inkl. Podest	TV-Lowboard Standard 2 Holztüren 1 offenes Fach 1 Schubkasten inkl. Podest LED-Beleuchtung 1x 99 01 00 21 optional bestellbar
Breite / Höhe / Tiefe (cm)	ca. 50 / 60 / 47	ca. 150 / 60 / 47	ca. 200 / 60 / 47




Art.-Nr.	40 C5 HW 37	40 C5 HW 38	40 C5 HW 39
Beschreibung	TV-Lowboard Comfort rechts/links verwendbar 1 Holztür inkl. Podest	TV-Lowboard Comfort 1 Schubkasten 1 Klappe inkl. Podest	TV-Lowboard Comfort 2 Holztüren 1 offenes Fach 1 Klappe 1 Schubkasten inkl. Podest LED-Beleuchtung 1x 99 01 00 21 optional bestellbar
Breite / Höhe / Tiefe (cm)	ca. 50 / 76 / 47	ca. 150 / 76 / 47	ca. 200 / 76 / 47

Art.-Nr.	40 C5 HW 40	40 C5 HW 41	40 C5 HW 42
Beschreibung	Wandbord 1 Boden	Wandregal 4 offene Fächer	Hängeelement rechts/links verwendbar 2 offene Fächer 1 Holztür LED-Beleuchtung 1x 99 01 00 31 optional bestellbar
Breite / Höhe / Tiefe (cm)	ca. 160 / 24 / 22	ca. 55 / 106 / 17	ca. 35 / 156 / 37

Typen

Art.-Nr. Beschreibung			
Art.-Nr.	40 C5 HW 43	40 C5 HW 44	40 C5 HW 45
Beschreibung	Wandpaneel rechts/links verwendbar 4 Böden LED-Beleuchtung 1x 99 01 00 13 optional bestellbar	Wandpaneel rechts/links verwendbar Böden von Type 54 + 55 variabel einsetzbar LED-Beleuchtung 1x 90 5T WW 92 optional bestellbar	Wandpaneel rechts/links verwendbar Böden von Type 54 + 55 variabel einsetzbar LED-Beleuchtung 1x 90 5T WW 92 optional bestellbar
Breite / Höhe / Tiefe (cm)	ca. 96 / 165 / 28	ca. 84 / 147 / 4	ca. 84 / 186 / 4
Art.-Nr. Beschreibung			
Art.-Nr.	40 C5 HW 46	40 C5 HW 47	40 C5 HW 54
Beschreibung	Anbau-Wandpaneel inkl. Feder Böden von Type 54 + 55 variabel einsetzbar mit Type 56 und 57 LED-Beleuchtung 1x 90 5T WW 92 optional bestellbar	Anbau-Wandpaneel inkl. Feder Böden von Type 54 + 55 variabel einsetzbar mit Type 56 und 57 LED-Beleuchtung 1x 90 5T WW 92 optional bestellbar	2er-Set Boden LED-Beleuchtung 1x 99 01 00 12 optional bestellbar
Breite / Höhe / Tiefe (cm)	ca. 50 / 169 / 4	ca. 50 / 186 / 4	ca. 65 / 3 / 24
Art.-Nr. Beschreibung			
Art.-Nr.	40 C5 HW 55	40 C5 HW 56	40 C5 HW 57
Beschreibung	2er-Set Boden LED-Beleuchtung 1x 99 01 00 12 optional bestellbar	Anbau-Wandpaneel variabel einsetzbar mit Type 46 und 47 LED-Beleuchtung 1x 90 5T WW 92 optional bestellbar	Anbau-Wandpaneel variabel einsetzbar mit Type 52 und 53 LED-Beleuchtung 90 5T WW 92 optional bestellbar
Breite / Höhe / Tiefe (cm)	ca. 90 / 3 / 24	ca. 25 / 222 / 4	ca. 25 / 238 / 4

Typen




			
Art.-Nr.	40 C5 HW 63	40 C5 HW 65	40 C5 HW 66
Beschreibung	Raumteiler-Kombi-Type Vorderseite 1 Klappe 2 Holztüren 2 Schubkästen Rückseite offenes Fach	Hänge-TV-Lowboard Variabel hängend 1 Glas-/Holztür / 1 Holztür 1 Klappe / 1 Schubkasten mit Doppelzarge LED-Beleuchtung 1x 99 01 00 11 optional bestellbar	TV-Lowboard Standard 1 Glas-/Holztür / 1 Holztür 1 Klappe / 1 Schubkasten mit Doppelzarge / inkl. Podest LED-Beleuchtung 1x 99 01 00 11 optional bestellbar
Breite / Höhe / Tiefe (cm)	ca. 105 / 112 / 53	ca. 200 / 53 / 40	ca. 200 / 60 / 47

			
Art.-Nr.	40 C5 HW 67	20 55 HH 03	20 55 HH 04
Beschreibung	TV-Lowboard Comfort 1 Glas-/Holztür / 1 Holztür 1 Klappe / 1 Schubkasten mit Doppelzarge / inkl. Podest LED-Beleuchtung 1x 99 01 00 11 optional bestellbar	Esstisch X-Gestell	Esstisch U-Gestell
Breite / Höhe / Tiefe (cm)	ca. 200 / 76 / 47	ca. 180 / 76 / 100	ca. 180 / 76 / 100

			
Art.-Nr.	20 55 HH 05	20 55 HH 06	20 55 HH 07
Beschreibung	Esstisch Spider-Gestell	Esstisch X-Gestell	Esstisch U-Gestell
Breite / Höhe / Tiefe (cm)	ca. 180 / 76 / 100	ca. 210 / 76 / 100	ca. 210 / 76 / 100


Typen

			
Art.-Nr.	20 55 HH 08	20 55 HW 02	20 55 HW 03
Beschreibung	Esstisch Spider-Gestell	Couchtisch 1 Schubkasten 2 offene Fächer	Esstisch X-Gestell
Breite / Höhe / Tiefe (cm)	ca. 210 / 76 / 100	ca. 120 / 43 / 65	ca. 180 / 76 / 100

			
Art.-Nr.	20 55 HW 04	20 55 HW 05	20 55 HW 06
Beschreibung	Esstisch U-Gestell	Esstisch Spider-Gestell	Esstisch X-Gestell
Breite / Höhe / Tiefe (cm)	ca. 180 / 76 / 100	ca. 180 / 76 / 100	ca. 210 / 76 / 100

		
Art.-Nr.	20 55 HW 07	20 55 HW 08
Beschreibung	Esstisch U-Gestell	Esstisch Spider-Gestell
Breite / Höhe / Tiefe (cm)	ca. 210 / 76 / 100	ca. 210 / 76 / 100

Typen



Art.-Nr.	99 01 00 11
Beschreibung	1er-Set 2D-LED-Clip für Glas-/Holzböden 6mm - 28mm, warmweiß, mit je 2m Kabel inkl. Trafo, dimmbaren Handschalter + Zuleitung
Breite / Höhe / Tiefe (cm)	ca. 6 / 2 / 6



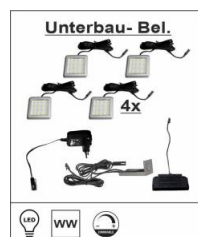
Art.-Nr.	99 01 00 12
Beschreibung	2er- Set, 2D- LED- Clip für Glas- Holzböden, 6mm - 28mm, warmweiß, mit je 2m Kabel inkl. Trafo, Handschalter dimmbar + Zuleitung
Breite / Höhe / Tiefe (cm)	ca. 6 / 2 / 6



Art.-Nr.	99 01 00 13
Beschreibung	3er- Set, 2D- LED- Clip für Glas- Holzböden, 6mm - 28mm, warmweiß, mit je 2m Kabel inkl. Trafo, Handschalter dimmbar + Zuleitung
Breite / Höhe / Tiefe (cm)	ca. 6 / 2 / 6



Art.-Nr.	99 01 00 21
Beschreibung	1er-Set, LED- Unterbau-Beleuchtung, warmweiß, mit je 2m Kabel inkl. Trafo, Handschalter dimmbar + Zuleitung
Breite / Höhe / Tiefe (cm)	ca. 6 / 2 / 6







Art.-Nr.	99 01 00 24
Beschreibung	4er-Set, LED- Unterbau-Beleuchtung, warmweiß, mit je 2m Kabel inkl. Trafo, Handschalter dimmbar + Zuleitung
Breite / Höhe / Tiefe (cm)	ca. 6 / 2 / 6



Art.-Nr.	99 01 00 31
Beschreibung	LED-Unterbaubeleuchtung Square 2er-Set, warmweiß, mit je 2m Kabel inkl. dimmbaren Trafo, Handschalter und Zuleitung, Maß: je ca. 5,2/1,1/5,2 cm
Breite / Höhe / Tiefe (cm)	ca. 6 / 2 / 6

Typen

Art.-Nr.	2H 14 MS 70	2H 14 MS 72	2H 14 MS 74
Beschreibung	 Stuhl (Preis 1 Stück) nur als 2er-Set im Karton lieferbar! Braun mit Armlehne und Drehfunktion Stoff zweifarbig Vintage Lederlook Braun 809	 Stuhl (Preis 1 Stück) nur als 2er-Set im Karton lieferbar! Braun mit Drehfunktion ohne Armlehne Stoff zweifarbig Vintage Lederlook Braun 809	 Stuhl (Preis 1 Stück) nur als 2er-Set im Karton lieferbar! Dunkelgrau mit Armlehne und Drehfunktion Stoff zweifarbig Vintage Dunkelgrau 114
Breite / Höhe / Tiefe (cm)	ca. 62 / 85 / 64	ca. 52 / 85 / 62	ca. 62 / 85 / 64

Art.-Nr.	2H 14 MS 76
Beschreibung	 Stuhl (Preis 1 Stück) nur als 2er-Set im Karton lieferbar! Dunkelgrau mit Drehfunktion ohne Armlehne Stoff zweifarbig Vintage Dunkelgrau 114
Breite / Höhe / Tiefe (cm)	ca. 52 / 85 / 62

Typen



90 5T WW 34

4er- Set, 2D- LED- Clip für
Glas- Holzböden, 6mm - 28mm,
warmweiß, mit je 2m Kabel inkl.
Trafo, Handschalter dimmbar +
Zuleitung
Beleuchtungsgehäuse Silber



90 5T WW 92

2er- Set, LED- Profil-
Beleuchtung, 700x10x10mm,
verdeckt montierbar,
warmweiß, mit je 2m
Kabel inkl. Trafo,
Handschalter dimmbar
+ Zuleitung
ca. 70 / 1 / 1

Art.-Nr.

Beschreibung

Breite / Höhe / Tiefe (cm)

ca. 3 / 3 / 3

Artikel	Bezeichnung Typenplan	Lichtstrom (Lumen)	Leistung (Watt)	EU-Energie- effizienzklasse	Lichtfarbe (Kelvin)	EU-Eprel-Code
99010013	2D- Beleuchtung	32,00	0,85	nicht angabepflichtig	3000, warmweiß	Ohne Code
<input checked="" type="checkbox"/> komplette Lichtquelle/Beleuchtung austauschbar <input type="checkbox"/> einzelne Lichtquelle z.B.: LED-Punkte austauschbar				<input checked="" type="checkbox"/> dimmbar	<input checked="" type="checkbox"/> Garantierte Lebensdauer: 25000 Stunden	
Optional für: 40C5HW01, 40C5HW08, 40C5HW10, 40C5HW43						

Artikel	Bezeichnung Typenplan	Lichtstrom (Lumen)	Leistung (Watt)	EU-Energie- effizienzklasse	Lichtfarbe (Kelvin)	EU-Eprel-Code
99010021	Unterbau- Beleuchtung	108,00	1,20	F	3000, warmweiß	845064
<input checked="" type="checkbox"/> komplette Lichtquelle/Beleuchtung austauschbar <input type="checkbox"/> einzelne Lichtquelle z.B.: LED-Punkte austauschbar				<input checked="" type="checkbox"/> dimmbar	<input checked="" type="checkbox"/> Garantierte Lebensdauer: 25000 Stunden	
Optional für: 40C5HW20, 40C5HW30, 40C5HW33, 40C5HW36, 40C5HW39						

Artikel	Bezeichnung Typenplan	Lichtstrom (Lumen)	Leistung (Watt)	EU-Energie- effizienzklasse	Lichtfarbe (Kelvin)	EU-Eprel-Code
99010024	Unterbau- Beleuchtung	108,00	1,20	F	3000, warmweiß	845064
<input checked="" type="checkbox"/> komplette Lichtquelle/Beleuchtung austauschbar <input type="checkbox"/> einzelne Lichtquelle z.B.: LED-Punkte austauschbar				<input checked="" type="checkbox"/> dimmbar	<input checked="" type="checkbox"/> Garantierte Lebensdauer: 25000 Stunden	
Optional für: 40C5HW22						

Artikel	Bezeichnung Typenplan	Lichtstrom (Lumen)	Leistung (Watt)	EU-Energie- effizienzklasse	Lichtfarbe (Kelvin)	EU-Eprel-Code
99010012	2D- Beleuchtung	32,00	0,85	nicht angabepflichtig	3000, warmweiß	Ohne Code
<input checked="" type="checkbox"/> komplette Lichtquelle/Beleuchtung austauschbar <input type="checkbox"/> einzelne Lichtquelle z.B.: LED-Punkte austauschbar				<input checked="" type="checkbox"/> dimmbar	<input checked="" type="checkbox"/> Garantierte Lebensdauer: 25000 Stunden	
Optional für: 40C5HW21, 40C5HW54, 40C5HW55						

Artikel	Bezeichnung Typenplan	Lichtstrom (Lumen)	Leistung (Watt)	EU-Energie- effizienzklasse	Lichtfarbe (Kelvin)	EU-Eprel-Code
905TWW34	2D- Beleuchtung	32,00	0,85	nicht angabepflichtig	3000, warmweiß	Ohne Code
<input checked="" type="checkbox"/> komplette Lichtquelle/Beleuchtung austauschbar <input type="checkbox"/> einzelne Lichtquelle z.B.: LED-Punkte austauschbar				<input checked="" type="checkbox"/> dimmbar	<input checked="" type="checkbox"/> Garantierte Lebensdauer: 25000 Stunden	
Optional für: 40C5HW54, 40C5HW55						

Artikel	Bezeichnung Typenplan	Lichtstrom (Lumen)	Leistung (Watt)	EU-Energie- effizienzklasse	Lichtfarbe (Kelvin)	EU-Eprel-Code
99010011	2D- Beleuchtung	32,00	0,85	nicht angabepflichtig	3000, warmweiß	Ohne Code
<input checked="" type="checkbox"/> komplette Lichtquelle/Beleuchtung austauschbar <input type="checkbox"/> einzelne Lichtquelle z.B.: LED-Punkte austauschbar Optional für: 40C5HW65, 40C5HW66, 40C5HW67				<input checked="" type="checkbox"/> dimmbar	<input checked="" type="checkbox"/> Garantierte Lebensdauer: 25000 Stunden	

Artikel	Bezeichnung Typenplan	Lichtstrom (Lumen)	Leistung (Watt)	EU-Energie- effizienzklasse	Lichtfarbe (Kelvin)	EU-Eprel-Code
905TWW92	Profil- Beleuchtung	972,00	8,50	F	3000, warmweiß	1479791
<input checked="" type="checkbox"/> komplette Lichtquelle/Beleuchtung austauschbar <input type="checkbox"/> einzelne Lichtquelle z.B.: LED-Punkte austauschbar Optional für: 40C5HW44, 40C5HW45, 40C5HW46, 40C5HW47, 40C5HW56, 40C5HW57				<input checked="" type="checkbox"/> dimmbar	<input checked="" type="checkbox"/> Garantierte Lebensdauer: 25000 Stunden	

Artikel	Bezeichnung Typenplan	Lichtstrom (Lumen)	Leistung (Watt)	EU-Energie- effizienzklasse	Lichtfarbe (Kelvin)	EU-Eprel-Code
99010031	Unterbau- Beleuchtung	108,00	1,20	F	3000, warmweiß	845064
<input checked="" type="checkbox"/> komplette Lichtquelle/Beleuchtung austauschbar <input type="checkbox"/> einzelne Lichtquelle z.B.: LED-Punkte austauschbar Optional für: 40C5HW42				<input checked="" type="checkbox"/> dimmbar	<input checked="" type="checkbox"/> Garantierte Lebensdauer: 25000 Stunden	

Artikel	Bezeichnung Typenplan	Lichtstrom (Lumen)	Leistung (Watt)	EU-Energie- effizienzklasse	Lichtfarbe (Kelvin)	EU-Eprel-Code
905TWW34	2D- Beleuchtung	32,00	0,85	nicht angabepflichtig	3000, warmweiß	Ohne Code
<input checked="" type="checkbox"/> komplette Lichtquelle/Beleuchtung austauschbar <input type="checkbox"/> einzelne Lichtquelle z.B.: LED-Punkte austauschbar				<input checked="" type="checkbox"/> dimmbar	<input checked="" type="checkbox"/> Garantierte Lebensdauer: 25000 Stunden	