

Möbel LETZ

Finden und Wohlfühlen



Typenplan

PN-EM24097 von Polinova - Wohnlandschaft Variante links silver

Wichtiger Hinweis für Sie

Etwaige Hinweise des Herstellers in dieser Produktinformation, die sich auf die Gewährleistung beziehen, haben für Sie keinerlei Bindungswirkung und können von Ihnen ignoriert werden. Ihre gesetzlichen Gewährleistungsrechte als Verbraucher uns gegenüber, als Ihrem Verkäufer, werden dadurch in keiner Weise berührt oder eingeschränkt. Sie können sich wegen aller Mängel jederzeit an uns wenden. Darüber hinaus gehende Herstellergarantien bleiben natürlich unberührt. Dieser Artikel wird hergestellt von POLINOVA polstermöbel gmbh & co. kg, Diepenauer Heide 1, 31603 Diepenau, Deutschland

Möbel Letz GmbH
Am Gewerbepark 11
06895 Zahna-Elster

Tel.: 035383 - 6018 50

Fax.: 035383 - 6018 17

Einzeltypenprogramm





Modellbeschreibung:

Gestell: Hartholz und andere Holzwerkstoffe
Sitz: Kaltschaum- bzw. Federkernpolsterung preisgleich wählbar
 ummantelt mit Polstervlies auf dauerelastischen Wellenfedern
 2 verschiedene Sitzhöhen preisgleich wählbar / 45 oder 47 cm
Rücken: hochelastische Polstergurte mit hochwertigem Kaltschaum
 Alle Typen sind im Rücken unecht bezogen!
Armteil: Rücken echt gegen Aufpreis lieferbar
Liegefläche: Liegearmlehne / gegen Aufpreis lieferbar
 mit hochwertigem Matratzendrell bezogen / Metallgriff
Leder: Liegefläche echt gegen Aufpreis lieferbar
 Modell ist nur einfarbig lieferbar



ca. Maßangaben in cm

Höhe: 89 oder 91
Tiefe: 92
Sitzhöhe: 45 oder 47
Sitztiefe: 57
Armlehne: 16
Liegearmlehne: 16-29

Fußausführungen preisgleich - Höhe ca. 16 cm oder 18 cm

Hinweis zu den wählbaren Füßen:
 Fußhöhe 16 cm = Sitzhöhe 45 cm
 Fußhöhe 18 cm = Sitzhöhe 47 cm



Metallfuß glänzend
W001-M03



Metallfuß schwarz
W001-M01

Sitzqualitäten preisgleich



Kaltschaum



Federkern

Sitzhöhen preisgleich



45 cm



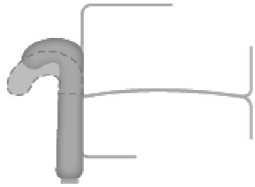
47 cm

Bitte alle erforderlichen Vorgaben zu einer Bestellung beachten. Beginnen Sie Ihre Angaben mit der davorstehend linken Type. (Bitte Stellskizze mitsenden)

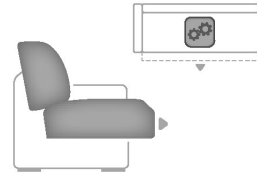
Die Nahtverarbeitung oder Notwendigkeit zusätzlicher/geänderter Nähte kann im Vergleich zwischen der Stoff-/Leder Ausführung unterschiedlich ausfallen. Faltenbildung ist ein normaler Prozess. Diese stellt keinen Qualitätsmangel dar, sondern ist modellbedingt gewollt und eine warentypische Eigenschaft. Alle Maßangaben sind ca. Maße und können geringfügig abweichen. Ausführungen der abgebildeten Modelle sowie deren Skizzen sind unverbindlich und können sich ändern. Technische Änderungen an unseren Produkten behalten wir uns vor. Gleiches gilt für Preisirrtümer. Maßgebend ist der aktuelle Stand der Kollektion. Die Liegeflächen-Maße (falls Schlaffunktion im Typenplan vorhanden) sind in Kombination von einem Querschläfer mit Armlehne und Spitzecke(SE) angegeben und ändern sich geringfügig in Kombination mit anderen Typen. Holz ist ein Naturprodukt und evtl. Farbabweichungen oder Maserungen können nicht beeinflusst werden und stellen keinen Reklamationsgrund dar. Hinweis für Träger von Herzschrittmachern: Alle eingebauten Elektromotoren entsprechen den DIN- und VDE Vorschriften. Wir empfehlen, um eventuellen Problemen vorzubeugen, den Arzt zu befragen.

Beschreibung Funktionen

Liegearmlehne (LAL) - gegen Aufpreis



möglich in allen Elementen mit Armlehne

Vorziehbank motorisch (VZMO) ■ - gegen Aufpreis













Der Sitz lässt sich individuell,
motorisch bis zu ca. 19 cm nach
vorne ausziehen.
Bedienung per Touch-Button











Handschalter (HS) - gegen Aufpreis
















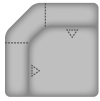




für motorische Bedienung,
nur in Sitzen mit Armlehne und
in Verbindung mit motorischen
Funktionen möglich















Nr.	Artikel	Bild	Beschreibung	Kombinationen											
				Stoff	100 Rücken echt	100 Rücken unecht	120 Rücken echt	120 Rücken unecht	140 Rücken echt	140 Rücken unecht	160 Rücken echt	160 Rücken unecht	180 Rücken echt	180 Rücken unecht	
1	siehe Beschreibung		<p>PKS LALL CanMoLil = Canape mit motorischer Verstellbarkeit bis zur abgeschrägten Liegeposition, Premiumkopfstütze, Liegearmlehne links;</p> <p>2,5AEL = 2,5-Sitzer mit Querschläfer-Funktion, ohne Armlehnen;</p> <p>1XKOR KSR = 1-Sitzer-Kombielement X mit Anstelhocker rechts, Kopfstütze rechts</p> <p>Liegefläche: 259 x 124 cm</p>												










Nr.	Artikel	Bild	Nr.	Artikel	Bild	B	H	T	Beschreibung													
										Stoff	100 Rücken echt	100 Rücken unecht	120 Rücken echt	120 Rücken unecht	140 Rücken echt	140 Rücken unecht	160 Rücken echt	160 Rücken unecht	180 Rücken echt	180 Rücken unecht		
Sofa / Canapé																						
2	3					192	89 ODER 91	92	3-Sitzer	-												
3	2,5					166	89 ODER 91	92	2,5-Sitzer	-												
Abschlusselement																						
4	3L		5	3R		176	89 ODER 91	92	3-Sitzer, Armlehne links oder rechts	-												
6	2,5L		7	2,5R		150	89 ODER 91	92	2,5-Sitzer, Armlehne links oder rechts	-												
8	AhoL1,5		9	1,5AhoR		117	89 ODER 91	92	1,5-Sitzer mit Anstellhocker links oder rechts	-												
10	CanL		11	CanR		84	89 ODER 91	168	Canape, Armlehne links oder rechts; - nur in Verbindung mit Elementen MIT Bettfunktion und Elementen OHNE VZMO-Fkt. möglich -	-												
12	CanMoLIL		13	CanMoLIR		84	89 ODER 91	168 - 200	Canape, mit motorischer Verstellbarkeit bis zur abgeschrägten Liegeposition, Bedienung per Handschalter, Armlehne links oder rechts; - nur in Verbindung mit Elementen MIT Bettfunktion und Elementen OHNE VZMO-Fkt. möglich -	-												



Nr.	Artikel	Bild	Nr.	Artikel	Bild	B	H	T	Beschreibung												
										Stoff	100 Rücken echt	100 Rücken unecht	120 Rücken echt	120 Rücken unecht	140 Rücken echt	140 Rücken unecht	160 Rücken echt	160 Rücken unecht	180 Rücken echt	180 Rücken unecht	
14	CanXL		15	CanXR		98	89 ODER 91	168	Canape X, Armlehne links oder rechts - nur in Verbindung mit Elementen MIT Bettfunktion und Elementen OHNE VZMO-Fkt. möglich -	-											
16	CanXMoLiL		17	CanXMoLiR		98	89 ODER 91	168 - 200	Canape X mit motorischer Verstellbarkeit bis zur abgeschrägten Liegeposition Bedienung per Handschalter, Armlehne links oder rechts - nur in Verbindung mit Elementen MIT Bettfunktion und Elementen OHNE VZMO-Fkt. möglich -	-											
18	CanGL		19	CanGR		89	89 ODER 91	168	Canape gerade, Armlehne links oder rechts; - nur in Verbindung mit Elementen OHNE Bettfunktion und Elementen MIT VZMO-Fkt. möglich -	-											
20	CanGMoLiL		21	CanGMoLiR		89	89 ODER 91	168 - 200	Canape gerade, mit motorischer Verstellbarkeit bis zur abgeschrägten Liegeposition, Bedienung per Handschalter, Armlehne links oder rechts; - nur in Verbindung mit Elementen OHNE Bettfunktion und Elementen MIT VZMO-Fkt. möglich -	-											
22	CanGXL		23	CanGXR		103	89 ODER 91	168	Canape gerade X, Armlehne links oder rechts - nur in Verbindung mit Elementen OHNE Bettfunktion und Elementen MIT VZMO-Fkt. möglich -	-											

Nr.	Artikel	Bild	Nr.	Artikel	Bild	B	H	T	Beschreibung											
										Stoff	100 Rücken echt	100 Rücken unecht	120 Rücken echt	120 Rücken unecht	140 Rücken echt	140 Rücken unecht	160 Rücken echt	160 Rücken unecht	180 Rücken echt	180 Rücken unecht
24	CanGXMoLIL		25	CanGXMoLIR		103	89 ODER 91	168 - 200	Canape gerade X mit motorischer Verstellbarkeit bis zur abgeschrägten Liegeposition Bedienung per Handschalter, Armlehne links oder rechts - nur in Verbindung mit Elementen OHNE Bettfunktion und Elementen MIT VZMO-Fkt. möglich -	-										
26	1,5KOL		27	1,5KOR		87	89 ODER 91	224	1,5-Sitzer-Kombielement mit Anstelhocker links oder rechts - nur in Verbindung mit Elementen MIT Bettfunktion und Elementen OHNE VZMO-Fkt. möglich - - zweigeteilte Lieferung -	-										
28	1,5KOGL		29	1,5KOGR		92	89 ODER 91	224	1,5-Sitzer-Kombielement gerade mit Anstelhocker links oder rechts - nur in Verbindung mit Elementen OHNE Bettfunktion und Elementen MIT VZMO-Fkt. möglich - - zweigeteilte Lieferung -	-										
30	1XKOL		31	1XKOR		87	89 ODER 91	193	1-Sitzer-Kombielement X mit Anstelhocker links oder rechts - nur in Verbindung mit Elementen MIT Bettfunktion und Elementen OHNE VZMO-Fkt. möglich -	-										
32	1XKOGL		33	1XKOGR		92	89 ODER 91	193	1-Sitzer-Kombielement gerade X mit Anstelhocker links oder rechts - nur in Verbindung mit Elementen OHNE Bettfunktion und Elementen MIT VZMO-Fkt. möglich -	-										

Nr.	Artikel	Bild	Nr.	Artikel	Bild	B	H	T	Beschreibung												
										Stoff	100 Rücken echt	100 Rücken unecht	120 Rücken echt	120 Rücken unecht	140 Rücken echt	140 Rücken unecht	160 Rücken echt	160 Rücken unecht	180 Rücken echt	180 Rücken unecht	
Zwischenelement																					
34	3EL					160	89 ODER 91	92	3-Sitzer, ohne Armlehnen	-											
35	2,5EL					134	89 ODER 91	92	2,5-Sitzer, ohne Armlehnen	-											
Ecke																					
36	SE					87	89 ODER 91	87	Spitzecke - nicht in Verbindung mit Elementen mit VZMO-Funktion möglich -	-											
37	SERR					87	89 ODER 91	87	Spitzecke mit Relaxrücken beidseitig (3-geteilte Optik), Kopfstützen nicht möglich - nicht in Verbindung mit Elementen mit VZMO-Funktion möglich -	-											
38	SEG					92	89 ODER 91	92	Spitzecke groß - nur in Kombination mit Elementen ohne Bettfunktion oder mit VZMO möglich -	-											
Bettcouch / Bett- /Liege- / Schlafsofa																					
39	3AL		40	3AR		176	89 ODER 91	92	3-Sitzer mit Querschläfer-Funktion, Armlehne links oder rechts; - nur in Verbindung mit Spitzecke, Canape oder Kombielement möglich - Liegefläche: 209 x 124 cm	-											
41	3AEL					160	89 ODER 91	92	3-Sitzer mit Querschläfer-Funktion, ohne Armlehnen, - nur in Verbindung mit Spitzecke, Canape oder Kombielement möglich - Liegefläche: 152 x 124 cm	-											

Nr.	Artikel	Bild	Nr.	Artikel	Bild	B	H	T	Beschreibung												
										Stoff	100 Rücken echt	100 Rücken unecht	120 Rücken echt	120 Rücken unecht	140 Rücken echt	140 Rücken unecht	160 Rücken echt	160 Rücken unecht	180 Rücken echt	180 Rücken unecht	
42	2,5AL		43	2,5AR		150	89 ODER 91	92	2,5-Sitzer mit Querschläfer-Funktion, Armlehne links oder rechts - nur in Verbindung mit Spitzecke, Canape oder Kombielement möglich - Liegefläche: 183 x 124 cm	-											
44	2,5AEL					134	89 ODER 91	92	2,5-Sitzer mit Querschläfer-Funktion, ohne Armlehnen - nur in Verbindung mit Spitzecke, Canape oder Kombielement möglich - Liegefläche: 126 x 124 cm	-											
Hocker																					
45	XXL Ho					127	45 ODER 47	65	XXL-Hocker, fest gepolstert, nur mit Kaltschaum- polsterung lieferbar!	-		-		-		-		-		-	
46	XL Ho					87	45 ODER 47	65	XL-Hocker, fest gepolstert, nur mit Kaltschaum- polsterung lieferbar!	-		-		-		-		-		-	
Kissen																					
47	Nierenkissen klein					58	25		Nierenkissen empfohlen für 2,5-Sitzer	-		-		-		-		-		-	
48	Nierenkissen groß					70	25		Nierenkissen empfohlen für 3-Sitzer, 1,5-Sitzer und CanX	-		-		-		-		-		-	
49	Kissen 40x40					40	40		Kissen	-		-		-		-		-		-	
50	Kissen 50x50					50	50		Kissen	-		-		-		-		-		-	
51	Kissen 40x40 (Stoff)					40	40		Kissen 40x40 (Stoff)		-	-	-	-	-	-	-	-	-	-	
52	Kissen 50x50 (Stoff)					50	50		Kissen 50x50 (Stoff)		-	-	-	-	-	-	-	-	-	-	
53	Kissen mit breiter Biese 52x52					52	52		Kissen mit breiter Biese	-		-		-		-		-		-	
54	Kissen mit breiter Biese 62x62					62	62		Kissen mit breiter Biese	-		-		-		-		-		-	
55	Kissen mit b. Biese 52x52 (St)					52	52		Kissen mit breiter Biese (Stoff)		-	-	-	-	-	-	-	-	-	-	

Nr.	Artikel	Bild	Nr.	Artikel	Bild	B	H	T	Beschreibung											
										Stoff	100 Rücken echt	100 Rücken unecht	120 Rücken echt	120 Rücken unecht	140 Rücken echt	140 Rücken unecht	160 Rücken echt	160 Rücken unecht	180 Rücken echt	180 Rücken unecht
56	Kissen mit b. Biese 62x62 (St)					62	62		Kissen mit breiter Biese (Stoff)	-	-	-	-	-	-	-	-	-	-	
Kopfstütze																				
57	Kopfstütze KS					50	25	13	Kopfstütze verstellbar in Höhe und Neigung, inkl. Kopfstützensvorrichtung	-	-	-	-	-	-	-	-	-	-	
58	Kopfstütze groß KSG					60	25	13	Kopfstütze groß verstellbar in Höhe und Neigung, inkl. Kopfstützensvorrichtung nur lieferbar bei 3-Sitzern 2,5-Sitzer, 1,5-Sitzern und Canapes	-	-	-	-	-	-	-	-	-	-	
59	Premiumkopfstütze PKS					50	28	23	Premiumkopfstütze verstellbar in Höhe und Neigung inkl. KS-Vorrichtung	-	-	-	-	-	-	-	-	-	-	
60	Premiumkopfstütze groß PKSG					60	28	23	Premiumkopfstütze groß verstellbar in Höhe und Neigung inkl. KS-Vorrichtung nur lieferbar bei 3-Sitzern 2,5-Sitzer, 1,5-Sitzern und Canapes	-	-	-	-	-	-	-	-	-	-	
61	Aufpreis KS-Vorrichtung								nur KS-Vorrichtung pro Sitz ohne Kopfstütze (möglich an jeder Kopfstützenposition) Bitte genau angeben!	-	-	-	-	-	-	-	-	-	-	
Zubehör / Kleinteile																				
62	Aufpreis VZMO Vorziehb.-+Motor								Aufpreis VZMO Vorziehbank motorisch, ca. 19 cm ausziehbar - nur bei ausgewählten Typen möglich (s. Piktogramm) -	-	-	-	-	-	-	-	-	-	-	
63	Aufpreis LAL Liegearmlehne								Aufpreis je Liegearmlehne	-	-	-	-	-	-	-	-	-	-	
64	Aufpreis HS Handschalter								Aufpreis je HS Handschalter für mot. Bedienung pro Sitz mit Armlehne (Nur in Sitzen mit Armlehne; in Elementen mit 2 Armlehnen nur komplett möglich)	-	-	-	-	-	-	-	-	-	-	

Nr.	Artikel	Bild	Nr.	Artikel	Bild	B	H	T	Beschreibung											
										Stoff	100 Rücken echt	100 Rücken unecht	120 Rücken echt	120 Rücken unecht	140 Rücken echt	140 Rücken unecht	160 Rücken echt	160 Rücken unecht	180 Rücken echt	180 Rücken unecht
65	Aufpreis Liegefläche echt								Aufpreis für Liegefläche echt bezogen	-		-		-		-		-		-
66	Leder 4,5m ²								nur ganze Häute (ca. 4,5m ²) Bitte beachten: Durch die vorhandenen Naturmerkmale können ca. 60-70% der Haut als Zuschnittfläche verwendet werden.	-		-		-		-		-		-