

Möbel LETZ

Finden und Wohlfühlen



Typenplan

Naxos von MCA Direkt - Wohnwand in Eiche Evoke

Wichtiger Hinweis für Sie

Etwaige Hinweise des Herstellers in dieser Produktinformation, die sich auf die Gewährleistung beziehen, haben für Sie keinerlei Bindungswirkung und können von Ihnen ignoriert werden. Ihre gesetzlichen Gewährleistungsrechte als Verbraucher uns gegenüber, als Ihrem Verkäufer, werden dadurch in keiner Weise berührt oder eingeschränkt. Sie können sich wegen aller Mängel jederzeit an uns wenden. Darüber hinaus gehende Herstellergarantien bleiben natürlich unberührt. Dieser Artikel wird hergestellt von MCA furniture GmbH, Hainbergstraße 16, 32816 Schieder-Schwalenberg, Deutschland

Möbel Letz GmbH
Am Gewerbepark 11
06895 Zahna-Elster

Tel.: 035383 - 6018 50

Fax.: 035383 - 6018 17








NAXOS

Front: Eiche Evoke tiefgezogen Nachbildung
Korpus: Eiche Evoke Melamin Nachbildung / Oberböden: Eiche Evoke tiefgezogen Nachbildung
Rückwand sichtbar: 3D Eiche Evoke Nachbildung geschroppt
Rückwand hinter Türen & Schubkästen: Eiche Evoke Dekor
Frontglas & Seitenverglasung: Parsol braun / Glasböden: Klarglas
Griffe: Metall anthrazit eingefräst / Schubkästen: Unterflurführung gedämpft / Türen gedämpft
Beleuchtung optional

Beleuchtungsempfehlung(Optional), Artnr

 <p>NAXOS Wohnkombination W01 Besteht aus: T10/T30/T50</p> <p>Beleuchtungsempfehlung(Optional) B/H/T ca. 270/206/50 cm VPE 1 / Collis 3 / 1,237 cbm / 155 kg / teilzerlegt</p>	<p>LED Band 260 cm 1er Set 1 x 1009691 / T10 LED Band 110 cm 1er Set 1 x 1009695 / T50 Memory Funkfern. 40W Trafo 1 x 1010103</p>	<p>1003201</p>	
 <p>NAXOS Wohnkombination W02 Besteht aus: T12/T30/T50</p> <p>Beleuchtungsempfehlung(Optional) B/H/T ca. 300/206/50 cm VPE 1 / Collis 3 / 1,496 cbm / 188 kg / teilzerlegt</p>	<p>LED Band 260 cm 1er Set 1 x 1009691 / T12 LED Band 110 cm 1er Set 1 x 1009695 / T50 Memory Funkfern. 40W Trafo 1 x 1010103</p>	<p>1003202</p>	
 <p>NAXOS Sideboard T01 3 Türen/1 SK</p> <p>B/H/T ca. 165/90/44 cm VPE 1 / Collis 1 / 0,739 cbm / 80 kg / aufgebaut</p>		<p>1003193</p>	
 <p>NAXOS Highboard T05 2 Türen/1 Tür m. Glas</p> <p>Beleuchtungsempfehlung(Optional) B/H/T ca. 120/123/38 cm VPE 1 / Collis 1 / 0,661 cbm / 77 kg / aufgebaut</p>	<p>LED Band 195 cm 1er Set 1 x 1009690 Memory Funkfern. 40W Trafo 1 x 1010103</p>	<p>1003194</p>	
 <p>NAXOS Vitrine T10 1 Tür m. Glas</p> <p>Seitenverglasung links und rechts</p> <p>Beleuchtungsempfehlung(Optional) B/H/T ca. 60/206/38 cm VPE 1 / Collis 1 / 0,542 cbm / 64 kg / aufgebaut</p>	<p>LED Band 260 cm 1er Set 1 x 1009691 Memory Funkfern. 40W Trafo 1 x 1010103</p>	<p>1003195</p>	
 <p>NAXOS Kombi-Vitrine T12 1 Tür/1 Tür m. Glas</p> <p>Seitenverglasung rechts</p> <p>Beleuchtungsempfehlung(Optional) B/H/T ca. 90/206/38 cm VPE 1 / Collis 1 / 0,801 cbm / 97 kg / aufgebaut</p>	<p>LED Band 260 cm 1er Set 1 x 1009691 Memory Funkfern. 40W Trafo 1 x 1010103</p>	<p>1003196</p>	

Volumen und Gewicht! ca.-Maße pro Artikel, Technische Änderungen und Modellkorrekturen vorbehalten, Skizzen können vom Maßstab des Originals abweichen, Bilder definieren nicht die Liefermenge.

		Beleuchtungsempfehlung(Optional)		Artnr	
	<p>NAXOS TV Element T30 2 Türen/1 SK/1 Fach</p> <p>Fernsehergröße bis 80 Zoll</p> <p>B/H/T ca. 195/61/50 cm VPE 1 / Colli 1 / 0,668 cbm / 80 kg / aufgebaut</p>		1003197		
	<p>NAXOS Wandboard T50 1 Paneel/1 Boden</p> <p>Beleuchtungsempfehlung(Optional) B/H/T ca. 165/24/21 cm VPE 1 / Colli 1 / 0,027 cbm / 11 kg / zerlegt</p>	<p>LED Band 110 cm 1er Set 1 x 1009695</p>	1003198		
	<p>NAXOS Tisch mit Säule T60 / 180(280)cm</p> <p>2 innenliegende Einlegeplatten à 50 cm ausziehbar mit Synchronauszug Bodenplatte Aluminium Nachbildung</p> <p>B/H/T ca. 180/77/100 cm VPE 1 / Collis 3 / 0,545 cbm / 131 kg / zerlegt</p>		1003199		
	<p>NAXOS Couchtisch T65 1 SK/2 Fächer</p> <p>4 Rollen</p> <p>B/H/T ca. 115/43/68 cm VPE 1 / Colli 1 / 0,365 cbm / 57 kg / zerlegt</p>		1003200		
	<p>Beleuchtung 1009695 Set 22 LED Band Beleuchtung ca. 110 cm im Set incl. Trafo und Zuleitung 12V DC/ 4,90W pro Set/ 481 LM pro Leuchte/ 3000K/Verbr.= 4,90W/h pro Leuchte Energieeffizienzklasse: F</p> <p>B/H/T ca. 110/1/1 cm VPE 1 / Colli 1 / 0,003 cbm / 0,275 kg</p>		1009695		
	<p>Beleuchtung 1009690 Set 12 LED Band Beleuchtung ca. 195 cm im Set incl. Trafo und Zuleitung 12V DC/ 9,40W pro Set/ 832 LM pro Leuchte/ 3000K/Verbr.= 9,40W/h pro Leuchte Energieeffizienzklasse: F</p> <p>B/H/T ca. 195/1/1 cm VPE 1 / Colli 1 / 0,003 cbm / 0,286 kg</p>		1009690		
	<p>Beleuchtung 1009691 Set 13 LED Band Beleuchtung ca. 260 cm im Set incl. Trafo und Zuleitung 12V DC/ 11,00W pro Set/ 1084 LM pro Leuchte/ 3000K/Verbr.= 11,00W/h pro Leuchte Energieeffizienzklasse: F</p> <p>B/H/T ca. 260/1/1 cm VPE 1 / Colli 1 / 0,003 cbm / 0,3 kg</p>		1009691		

Volumen und Gewicht ca.-Maße pro Artikel, Technische Änderungen und Modellkorrekturen vorbehalten. Skizzen können vom Maßstab des Originals abweichen. Bilder definieren nicht die Liefermenge.

Beleuchtungsempfehlung(Optional), Artnr



Beleuchtung 1010103
Funkfernbedienung Set
mit Memory-/ Dimmfunktion
komplett Anschluss Set
Trafo 12V DC/40W / Fernbedienung mit Controller /
Stecker / 12 -fach Verteiler / Anschlußkabel
2 Batterien

B/H/T ca. 10/1/5 cm
VPE 1 / Colli 1 / 0,003 cbm / 0,538 kg

1010103