

Möbel LETZ

Finden und Wohlfühlen



Typenplan

Lagos von Wiemann - Schrank Front Grauglas - Absetzung graphit

Wichtiger Hinweis für Sie

Etwaige Hinweise des Herstellers in dieser Produktinformation, die sich auf die Gewährleistung beziehen, haben für Sie keinerlei Bindungswirkung und können von Ihnen ignoriert werden. Ihre gesetzlichen Gewährleistungsrechte als Verbraucher uns gegenüber, als Ihrem Verkäufer, werden dadurch in keiner Weise berührt oder eingeschränkt. Sie können sich wegen aller Mängel jederzeit an uns wenden. Darüber hinaus gehende Herstellergarantien bleiben

Möbel Letz GmbH
Am Gewerbepark 11
06895 Zahna-Elster

Tel.: 035383 - 6018 50

Fax.: 035383 - 6018 17

Lagos.

V.i.P.

by Wiemann



Emissionsgeprüft
Schadstoffgeprüft
Regelmäßige
Produkt-
überwachung

www.tuv.com
ID 1111253053

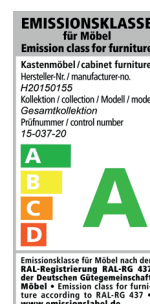


LIEFERBARE KORPUS- UND FRONTAUSFÜHRUNGEN

Bitte geben Sie bei jeder Bestellung die exakte Farbkombination aus Front- und Korpusfarbe an!

Farbausführungen:

	
Griffe, Griffleisten und Winkelfüße in Schiefer	Griffe, Griffleisten und Winkelfüße in schwarz
	
Modell-Nr. A20 Kieselgrau-Dekor	Modell-Nr. A21 Kieselgrau-Dekor
Modell-Nr. A22 Champagner-Dekor	Modell-Nr. A23 Champagner-Dekor
Modell-Nr. A24 Graphit-Dekor	Modell-Nr. A25 Graphit-Dekor
Modell-Nr. A26 Bianco-Eiche-Nachbildung	Modell-Nr. A27 Bianco-Eiche-Nachbildung



Lagos.

V.i.P.

by Wiemann



Emissionsgeprüft
Schadstoffgeprüft
Regelmäßige
Produkt-
überwachung

www.tuv.com
ID 1111253053



Lagos.

V.i.P.

by Wiemann



Emissionsgeprüft
Schadstoffgeprüft
Regelmäßige
Produkt-
überwachung

www.tuv.com
ID 1111253053



Frontausführungen:

Kieselgrau-
Dekor

Champagner-
Dekor



Graphit-
Dekor

Glas
Kieselgrau

Glas
Champagner

Innenfarbton

Streifendekor
silber-grau



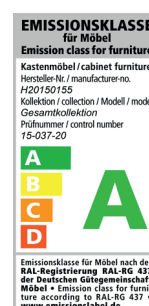
Korpusbreiten

Drehtürenschränke

Breite	Seite	Sockel	Seite	Sockel	Seite	Sockel	Seite	Sockel	Seite	Breite effektiv
100	1,5	96,4	1,5							99,4 cm
200	1,5	96,4	1,5	96,4	1,5					197,3 cm
250	1,5	96,4	1,5	47,5	1,5	96,4	1,5			246,3 cm
300	1,5	96,4	1,5	96,4	1,5	96,4	1,5			295,2 cm
400	1,5	96,4	1,5	96,4	1,5	96,4	1,5	96,4	1,5	393,1 cm

QUALITÄT IM DETAIL

- Rückwände: Hartfaser, eingenutet
- Drehtüren mit 105°-Öffnungswinkel und gedämpften Scharnieren
- Einlegeböden: 22 mm stark, auf Metallbodenträgern
- Metall-Kleiderstangen in Metallhalterungen, 40 kg belastbar
- Alle Beschläge sind aus Metall und hoch belastbar
- Maximaler Komfort durch Lieferung montierter Beimöbel

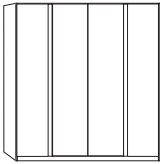
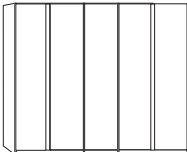
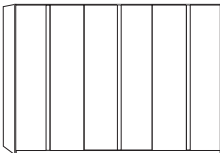
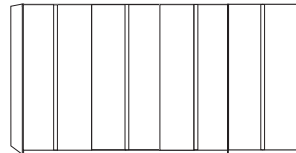
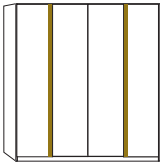
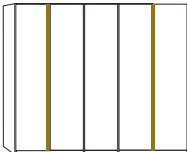
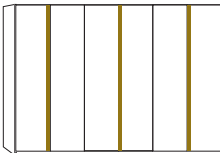
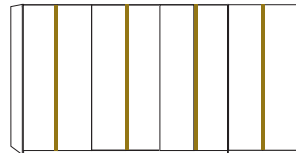


Drehtürenschränke ohne Kranzleiste

Innenausstattung:

2 Einlegeböden, 1 Kleiderstange je Fach

Alle Drehtüren inkl. gedämpfter Scharniere

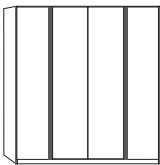


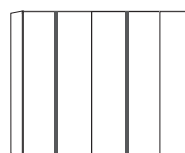


Beschreibung	Maße in cm		Höhe 216 cm		Höhe 236 cm	
	B	T	Art.-Nr.	EURO	Art.-Nr.	EURO
 <p>Front und Mittelstreifen im Korpus-Farbton</p> <p>2-türig 4-türig 5-türig 6-türig 8-türig</p> <p>Mitteltür mit Winkelgriff</p>   	100	58	554		564	
	200	58	555		565	
	250	58	556		566	
	300	58	557		567	
	400	58	558		568	
 <p>Front im Korpus-Farbton, Mittelstreifen in Bianco-Eiche-Nachbildung</p> <p>2-türig 4-türig 5-türig 6-türig 8-türig</p> <p>Mitteltür mit Winkelgriff</p>   	100	58	559		569	
	200	58	560		570	
	250	58	561		571	
	300	58	562		572	
	400	58	563		573	

Drehtürenschränke ohne Kranzleiste

Innenausstattung:

2 Einlegeböden, 1 Kleiderstange je Fach

Alle Drehtüren inkl. gedämpfter Scharniere

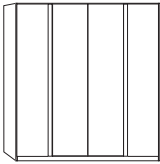
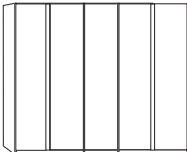
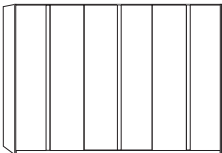
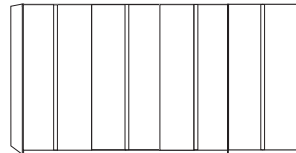
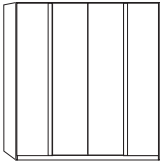
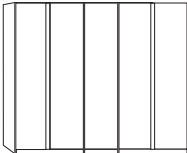
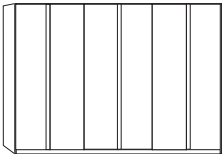
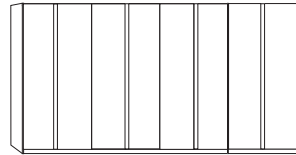
Beschreibung	Maße in cm		Höhe 216 cm		Höhe 236 cm	
	B	T	Art.-Nr.	EURO	Art.-Nr.	EURO
 Front im Korpus-Farbtou, Mittelstreifen in Havanna-Dekor 2-türig	100	58	574		579	
 4-türig	200	58	575		580	
 5-türig Mitteltür mit Winkelgriff	250	58	576		581	
 6-türig	300	58	577		582	
 8-türig	400	58	578		583	
 Nicht in Graphit-Dekor lieferbar!						

Drehtürenschränke ohne Kranzleiste

Innenausstattung:

2 Einlegeböden, 1 Kleiderstange je Fach

Alle Drehtüren inkl. gedämpfter Scharniere

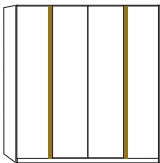
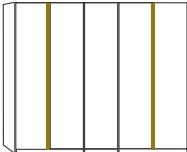
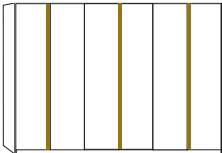
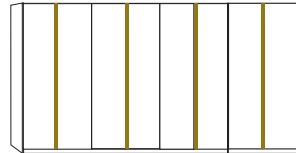
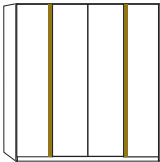
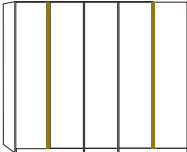
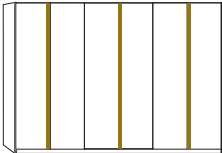
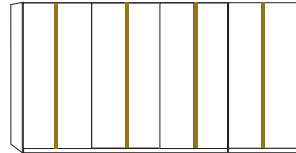
Beschreibung	Maße in cm		Höhe 216 cm		Höhe 236 cm		
	B	T	Art.-Nr.	EURO	Art.-Nr.	EURO	
 <p>Front in Glas Kieselgrau, Mittelstreifen im Korpus-Farbton</p> <p>2-türig 4-türig 5-türig 6-türig 8-türig</p> <p>Mitteltür mit Winkelgriff</p>   	100	58	584		594		
	200	58	585		595		
	250	58	586		596		
	300	58	587		597		
	400	58	588		598		
	 <p>Front in Glas Champagner, Mittelstreifen im Korpus-Farbton</p> <p>2-türig 4-türig 5-türig 6-türig 8-türig</p> <p>Mitteltür mit Winkelgriff</p>   	100	58	589		599	
		200	58	590		600	
		250	58	591		601	
		300	58	592		602	
		400	58	593		603	

Drehtürenschränke ohne Kranzleiste

Innenausstattung:

2 Einlegeböden, 1 Kleiderstange je Fach

Alle Drehtüren inkl. gedämpfter Scharniere

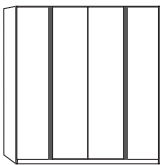

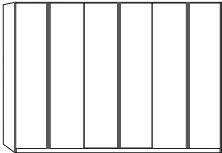

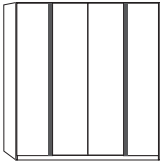


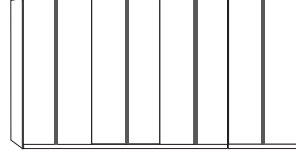
Beschreibung	Maße in cm		Höhe 216 cm		Höhe 236 cm		
	B	T	Art.-Nr.	EURO	Art.-Nr.	EURO	
 <p>Front in Glas Kieselgrau, Mittelstreifen in Bianco-Eiche- Nachbildung</p> <p>2-türig 4-türig 5-türig 6-türig 8-türig</p> <p>Mitteltür mit Winkelgriff</p>   	100	58	604		614		
	200	58	605		615		
	250	58	606		616		
	300	58	607		617		
	400	58	608		618		
	 <p>Front in Glas Champagner, Mittelstreifen in Bianco-Eiche- Nachbildung</p> <p>2-türig 4-türig 5-türig 6-türig 8-türig</p> <p>Mitteltür mit Winkelgriff</p>   	100	58	609		619	
		200	58	610		620	
		250	58	611		621	
		300	58	612		622	
		400	58	613		623	

Drehtürenschränke ohne Kranzleiste

Innenausstattung:





2 Einlegeböden, 1 Kleiderstange je Fach

Alle Drehtüren inkl. gedämpfter Scharniere

Beschreibung	Maße in cm		Höhe 216 cm		Höhe 236 cm	
	B	T	Art.-Nr.	EURO	Art.-Nr.	EURO
 <p>Front in Glas Kieselgrau, Mittelstreifen in Havanna-Dekor</p> <p>2-türig 4-türig 5-türig 6-türig 8-türig</p> <p>Mitteltür mit Winkelgriff</p>   	100	58	624		634	
	200	58	625		635	
	250	58	626		636	
	300	58	627		637	
	400	58	628		638	
 <p>Front in Glas Champagner, Mittelstreifen in Havanna-Dekor</p> <p>2-türig 4-türig 5-türig 6-türig 8-türig</p> <p>Mitteltür mit Winkelgriff</p>   	100	58	629		639	
	200	58	630		640	
	250	58	631		641	
	300	58	632		642	
	400	58	633		643	

Innenausstattungs Pakete für Drehtürenschränke


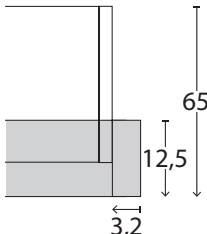
Innenausführung: Streifendekor silber-grau

Beschreibung	Maße in cm			Art.-Nr.	EURO
	B	H	T		
<p>Für Schränke mit Sockelkombination 96,4 cm und 47,5 cm</p> <p>- 892 Schubkasten-Einsatz, 2 Auszüge, Holzfront, B 96,4 cm - 029 3-er Set Einlegeböden B 47,5 cm</p> 				IN1	
<p>Für Schränke mit Sockelkombination 96,4 und 96,4 cm</p> <p>- 892 Schubkasten-Einsatz, 2 Auszüge, Holzfront, B 96,4 cm - 031 3-er Set Einlegeböden B 96,4 cm</p> 				IN2	
<p>Für Schränke mit Sockelkombination 96,4 cm und 47,5 cm</p> <p>- 061 Schubkasten-Einsatz, 2 Auszüge, Glasfront, B 96,4 cm - 029 3-er Set Einlegeböden B 47,5 cm</p> 				IN3	
<p>Für Schränke mit Sockelkombination 96,4 cm und 96,4 cm</p> <p>- 061 Schubkasten-Einsatz, 2 Auszüge, Glasfront, B 96,4 cm - 031 3-er Set Einlegeböden B 96,4 cm</p> 				IN4	


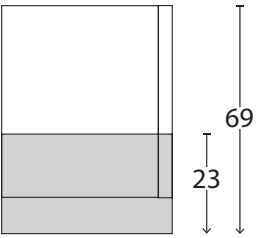


Weiteres Zubehör finden Sie auf den Folgeseiten.

Passepartout-Rahmen für Drehtürenschränke ohne Beleuchtung


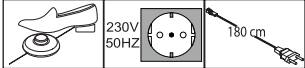




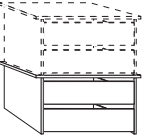
Beschreibung	Maße in cm		Höhe 220 cm		Höhe 240 cm	
	B	T	Art.-Nr.	EURO	Art.-Nr.	EURO
 <p>Passepartout-Rahmen, Breite je Seitenstollen: 3,2 cm, ohne Beleuchtung</p> <ul style="list-style-type: none"> - für Schrankbreite 100 cm - für Schrankbreite 200 cm - für Schrankbreite 250 cm - für Schrankbreite 300 cm - für Schrankbreite 400 cm <p>Draufsicht Schrank inkl. PPT-Rahmen</p>  <p>Maße in cm</p>	106,4	12,5	900		916	
	206,4	12,5	901		917	
	256,4	12,5	902		918	
	306,4	12,5	903		919	
	406,4	12,5	904		920	

Kranzleisten für Drehtürenschränke ohne Beleuchtung

Beschreibung	Maße in cm			Art.-Nr.	EURO
	B	H	T		
 <p>Kranzleiste, ohne Beleuchtung</p> <ul style="list-style-type: none"> - für Schrankbreite 100 cm - für Schrankbreite 200 cm - für Schrankbreite 250 cm - für Schrankbreite 300 cm - für Schrankbreite 400 cm 					
	100	3,2	12,5	948	
	200	3,2	12,5	949	
	250	3,2	12,5	950	
	300	3,2	12,5	951	
	400	3,2	12,5	952	
<p>Draufsicht Schrank inkl. Kranzleiste</p>  <p>Maße in cm</p>					

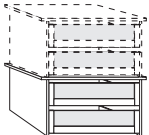
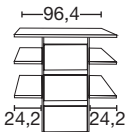
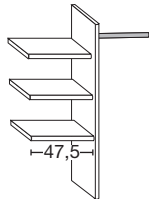


Schrank-Zubehör

Innenausführung: Streifendekor silber-grau

Beschreibung	Maße in cm			Art.-Nr.	EURO
	B	H	T		
 <p>Spotbeleuchtung in Schwarz zur Beleuchtung der Mittelstreifen</p> <p>Dieses Produkt enthält eine Lichtquelle der Energieeffizienzklasse E</p>  <p>1 Stück 2 Stück 3 Stück</p>	9,5 9,5 9,5	9,5 9,5 9,5	0,5 0,5 0,5	B01 B02 B03	
 <p>1 Einlegeboden</p> <p>- für Fachbreite 47,5 cm - für Fachbreite 96,4 cm</p>	47,5 96,4	2,2 2,2	51,5 51,5	028 030	
 <p>3 Einlegeböden</p> <p>- für Fachbreite 47,5 cm - für Fachbreite 96,4 cm</p>	47,5 96,4	2,2 2,2	51,5 51,5	029 031	
 <p>Kleiderstange</p> <p>- für Fachbreite 47,5 cm - für Fachbreite 96,4 cm</p>	47,5 96,4	3 3	2 2	116 119	
 <p>LED-Lichtblende für Einlegeböden</p> <p>Dieses Produkt enthält Lichtquellen der Energieeffizienzklasse F</p> <p>- für Fachbreite 47,5 cm - für Fachbreite 96,4 cm - für Fachbreite 47,5 cm - für Fachbreite 96,4 cm - für Fachbreite 47,5 cm - für Fachbreite 96,4 cm</p> <p>1 Stück 1 Stück 2 Stück 2 Stück 3 Stück 3 Stück</p>	47,5 96,4 47,5 96,4 47,5 96,4	3 3 3 3 3 3	1 1 1 1 1 1	190 192 193 167 147 166	
 <p>Schubkasten-Einsatz mit 2 Auszügen mit Selbsteinzug und HOLZfront für Drehtürenschränke, stapelbar und auf beliebiger Höhe einbaubar</p> <p>- für Fachbreite 96,4 cm</p>	96,4	41	44	892	

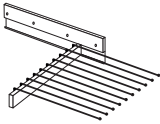
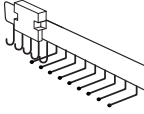
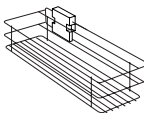
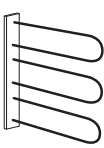
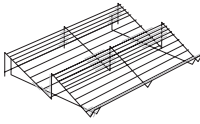

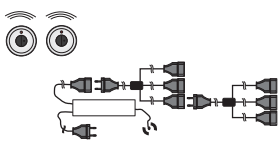
Schrank-Zubehör

Innenausführung: Streifendekor silber-grau

Beschreibung	Maße in cm			Art.-Nr.	EURO
	B	H	T		
 <p>Schubkasten-Einsatz mit 2 Auszügen mit Selbsteinzug und GLASfront für Drehtürenschränke, stapelbar und auf beliebiger Höhe einbaubar</p> <p>- für Fachbreite 96,4 cm</p>	96,4	41	44	061	
 <p>Schubkasten-Einsatz mit 3 Auszügen mit Selbsteinzug und HOLZfront</p> <p>- für Fachbreite 96,4 cm</p> <p>Art.-Nr. 064</p>	96,4	89	52	064	
 <p>Wäscheboden-Einsatz bestehend aus:</p> <p>3 Einlegeböden, 1 Kleiderstange, 1 Mittelseite</p> <p>- für Fachbreite 96,4 cm</p> <p> Beidseitig (links- oder rechtsseitig) verwendbar! Nur auf Sockelböden stellbar!</p>	96,4	137	52	250	
 <p>Innenspiegel</p> <p>Art.-Nr. 046</p> <p>Art.-Nr. 079</p>	36 36	80 173	1 1	046 079	

Schrank-Zubehör

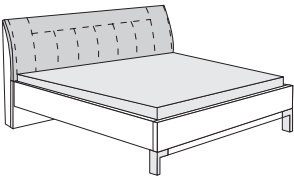
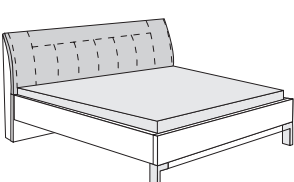
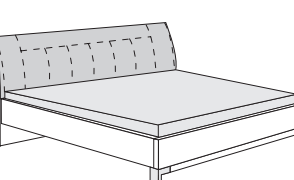
Innenausführung: Streifendekor silber-grau

Beschreibung	Maße in cm			Art.-Nr.	EURO
	B	H	T		
 <p>Ausziehbarer Hosenhalter</p>	45	10	50	056	
 <p>Krawatten- und Gürtelauszug</p>	7	19	445	059	
 <p>Utensilien-Auszug</p>	16	9	45	076	
 <p>Krawatten- und Gürtelhalter</p>	30	27	9	042	
 <p>Schuhrost - für Fachbreite 96,4 cm</p>	96	15	50	094	
 <p>Kleiderlift für Schrankfach-Breite 96,4 cm</p>	100	85	14	081	
 <p>Fernbedienungs-Set für Beleuchtungen mit 2 Fernbedienungen Bis zu 5 Verbrauchsstellen anschließbar</p>	40	9	13	005	

Futonbetten mit Winkelfüßen

Bettrahmen-Höhe: 48 cm

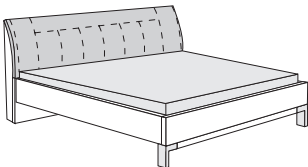
Liegehöhen-Verstellung 4-fach

Beschreibung	Liegefläche in cm	Stellfläche in cm	Art.-Nr.	EURO
 <p>Polster-Kopfteil in Kunstleder Kieselgrau</p> <p>Höhe Kopfteil: 97 cm Höhe Fußteil: 48 cm Höhe Oberkante Bettseite: 48 cm</p>	140 x 190	149 x 208	196	
	140 x 200	149 x 218	197	
	140 x 210	149 x 228	198	
	140 x 220	149 x 238	199	
	160 x 190	169 x 208	200	
	160 x 200	169 x 218	201	
	160 x 210	169 x 228	202	
	160 x 220	169 x 238	203	
	180 x 190	189 x 208	204	
	180 x 200	189 x 218	273	
	180 x 210	189 x 228	274	
	180 x 220	189 x 238	277	
 <p>Polster-Kopfteil in Kunstleder Champagner</p> <p>Höhe Kopfteil: 97 cm Höhe Fußteil: 48 cm Höhe Oberkante Bettseite: 48 cm</p>	140 x 190	149 x 208	278	
	140 x 200	149 x 218	279	
	140 x 210	149 x 228	280	
	140 x 220	149 x 238	281	
	160 x 190	169 x 208	282	
	160 x 200	169 x 218	283	
	160 x 210	169 x 228	284	
	160 x 220	169 x 238	285	
	180 x 190	189 x 208	286	
	180 x 200	189 x 218	287	
	180 x 210	189 x 228	288	
	180 x 220	189 x 238	289	
 <p>Polster-Kopfteil in Kunstleder graphit</p> <p>Höhe Kopfteil: 97 cm Höhe Fußteil: 48 cm Höhe Oberkante Bettseite: 48 cm</p>	140 x 190	149 x 208	290	
	140 x 200	149 x 218	291	
	140 x 210	149 x 228	292	
	140 x 220	149 x 238	293	
	160 x 190	169 x 208	294	
	160 x 200	169 x 218	295	
	160 x 210	169 x 228	296	
	160 x 220	169 x 238	297	
	180 x 190	189 x 208	298	
	180 x 200	189 x 218	299	
	180 x 210	189 x 228	300	
	180 x 220	189 x 238	301	


Futonbetten mit Winkelfüßen

Bettrahmen-Höhe: 48 cm


Liegehöhen-Verstellung 4-fach

Beschreibung	Liegefläche in cm	Stellfläche in cm	Art.-Nr.	EURO
 <p>Polster-Kopfteil in Kunstleder Havanna</p> <p>Höhe Kopfteil: 97 cm Höhe Fußteil: 48 cm Höhe Oberkante Bettseite: 48 cm</p>	140 x 190	149 x 208	302	
	140 x 200	149 x 218	303	
	140 x 210	149 x 228	304	
	140 x 220	149 x 238	305	
	160 x 190	169 x 208	306	
	160 x 200	169 x 218	307	
	160 x 210	169 x 228	308	
	160 x 220	169 x 238	309	
	180 x 190	189 x 208	310	
	180 x 200	189 x 218	311	
	180 x 210	189 x 228	312	
	180 x 220	189 x 238	313	

Zubehör
für Betten

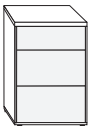

Beschreibung	Maße in cm			Art.-Nr.	EURO
	B	H	T		
 <p>LED-Flexleuchte, Schiefer</p> <p>Dieses Produkt enthält eine Lichtquelle der Energieeffizienzklasse E</p>					
Paar	50	2	4	102	

Nachtschränke

Beschreibung	Maße in cm			Art.-Nr.	EURO
	B	H	T		
 <p>Nachtschrank, 1 Auszug schwebend</p> <p>- Front im Korpus-Farbton Stück 60 48 43 150 Paar 60 48 43 151</p> <p>- Front in Bianco-Eiche-NB Stück 60 48 43 152 Paar 60 48 43 153</p> <p>- Front in Havanna-Dekor Stück 60 48 43 154 Paar 60 48 43 155</p> <p>- Front in Glas Kieselgrau Stück 60 48 43 156 Paar 60 48 43 157</p> <p>- Front in Glas Champagner Stück 60 48 43 158 Paar 60 48 43 159</p>					

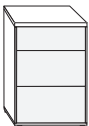

Nachtschränke

Gleitfüße in schwarz

Beschreibung		Maße in cm			Art.-Nr.	EURO	
		B	H	T			
 <p>Nachtschrank, 2.5 Auszüge  Breite 40 cm Höhe 48 cm</p>	- Front im Korpus-Farbton	Stück	40	48	43	C01	
		Paar	40	48	43	C02	
	- Front in Glas Kieselgrau	Stück	40	48	43	C03	
		Paar	40	48	43	C04	
	- Front in Glas Champagner	Stück	40	48	43	C05	
		Paar	40	48	43	C06	
	- Front im Korpus-Farbton, oberer Auszug in Bianco-Eiche-NB	Stück	40	48	43	C07	
		Paar	40	48	43	C08	
	- Front im Korpus-Farbton, oberer Auszug in Havanna-Dekor	Stück	40	48	43	C09	
		Paar	40	48	43	C10	
	- Front in Glas Kieselgrau, oberer Auszug im Korpus-Farbton	Stück	40	48	43	C11	
		Paar	40	48	43	C12	
	- Front in Glas Kieselgrau, oberer Auszug in Bianco-Eiche-NB	Stück	40	48	43	C13	
		Paar	40	48	43	C14	
	- Front in Glas Kieselgrau, oberer Auszug in Havanna-Dekor	Stück	40	48	43	C15	
		Paar	40	48	43	C16	
	- Front in Glas Champagner, oberer Auszug im Korpus-Farbton	Stück	40	48	43	C17	
		Paar	40	48	43	C18	
	- Front in Glas Champagner, oberer Auszug in Bianco-Eiche-NB	Stück	40	48	43	C19	
		Paar	40	48	43	C20	
	- Front in Glas Champagner, oberer Auszug in Havanna-Dekor	Stück	40	48	43	C21	
		Paar	40	48	43	C22	

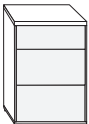

Nachtschränke

Gleitfüße in schwarz

Beschreibung		Maße in cm			Art.-Nr.	EURO	
		B	H	T			
 <p>Nachtschrank, 2,5 Auszüge  Breite 40 cm Höhe 63 cm</p>	- Front im Korpus-Farbton	Stück	40	63	43	F18	
		Paar	40	63	43	F19	
	- Front in Glas Kieselgrau	Stück	40	63	43	F20	
		Paar	40	63	43	F21	
	- Front in Glas Champagner	Stück	40	63	43	F22	
		Paar	40	63	43	F23	
	- Front im Korpus-Farbton, oberer Auszug in Bianco-Eiche-NB	Stück	40	63	43	F24	
		Paar	40	63	43	F25	
	- Front im Korpus-Farbton, oberer Auszug in Havanna-Dekor	Stück	40	63	43	F26	
		Paar	40	63	43	F27	
	- Front in Glas Kieselgrau, oberer Auszug im Korpus-Farbton	Stück	40	63	43	F28	
		Paar	40	63	43	F29	
	- Front in Glas Kieselgrau, oberer Auszug in Bianco-Eiche-NB	Stück	40	63	43	F30	
		Paar	40	63	43	F31	
	- Front in Glas Kieselgrau, oberer Auszug in Havanna-Dekor	Stück	40	63	43	F32	
		Paar	40	63	43	F33	
	- Front in Glas Champagner, oberer Auszug im Korpus-Farbton	Stück	40	63	43	F34	
		Paar	40	63	43	F35	
	- Front in Glas Champagner, oberer Auszug in Bianco-Eiche-NB	Stück	40	63	43	F36	
	Paar	40	63	43	F37		
- Front in Glas Champagner, oberer Auszug in Havanna-Dekor	Stück	40	63	43	F38		
	Paar	40	63	43	F39		

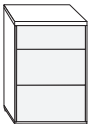

Nachtschränke

Gleitfüße in schwarz

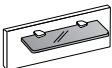
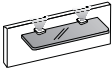
Beschreibung		Maße in cm			Art.-Nr.	EURO
		B	H	T		
	Nachtschrank, 2.5 Auszüge					
	 Breite 60 cm Höhe 48 cm					
- Front im Korpus-Farbton	Stück	60	48	43	C23	
	Paar	60	48	43	C24	
- Front in Glas Kieselgrau	Stück	60	48	43	C25	
	Paar	60	48	43	C26	
- Front in Glas Champagner	Stück	60	48	43	C27	
	Paar	60	48	43	C28	
- Front im Korpus-Farbton, oberer Auszug in Bianco-Eiche-NB	Stück	60	48	43	C29	
	Paar	60	48	43	C30	
- Front im Korpus-Farbton, oberer Auszug in Havanna-Dekor	Stück	60	48	43	C31	
	Paar	60	48	43	C32	
- Front in Glas Kieselgrau, oberer Auszug im Korpus-Farbton	Stück	60	48	43	C33	
	Paar	60	48	43	C34	
- Front in Glas Kieselgrau, oberer Auszug in Bianco-Eiche-NB	Stück	60	48	43	C35	
	Paar	60	48	43	C36	
- Front in Glas Kieselgrau, oberer Auszug in Havanna-Dekor	Stück	60	48	43	C37	
	Paar	60	48	43	C38	
- Front in Glas Champagner, oberer Auszug im Korpus-Farbton	Stück	60	48	43	C39	
	Paar	60	48	43	C40	
- Front in Glas Champagner, oberer Auszug in Bianco-Eiche-NB	Stück	60	48	43	C41	
	Paar	60	48	43	C42	
- Front in Glas Champagner, oberer Auszug in Havanna-Dekor	Stück	60	48	43	C43	
	Paar	60	48	43	C44	

Nachtschränke

Gleitfüße in schwarz

Beschreibung		Maße in cm			Art.-Nr.	EURO	
		B	H	T			
 <p>Nachtschrank, 2,5 Auszüge  Breite 60 cm Höhe 63 cm</p>	- Front im Korpus-Farbton	Stück	60	63	43	F40	
	Paar	60	63	43	F41		
	- Front in Glas Kieselgrau	Stück	60	63	43	F42	
	Paar	60	63	43	F43		
	- Front in Glas Champagner	Stück	60	63	43	F44	
	Paar	60	63	43	F45		
	- Front im Korpus-Farbton, oberer Auszug in Bianco-Eiche-NB	Stück	60	63	43	F46	
	Paar	60	63	43	F47		
	- Front im Korpus-Farbton, oberer Auszug in Havanna-Dekor	Stück	60	63	43	F48	
	Paar	60	63	43	F49		
	- Front in Glas Kieselgrau, oberer Auszug im Korpus-Farbton	Stück	60	63	43	F50	
	Paar	60	63	43	F51		
	- Front in Glas Kieselgrau, oberer Auszug in Bianco-Eiche-NB	Stück	60	63	43	F52	
	Paar	60	63	43	F53		
	- Front in Glas Kieselgrau, oberer Auszug in Havanna-Dekor	Stück	60	63	43	F54	
	Paar	60	63	43	F55		
	- Front in Glas Champagner, oberer Auszug im Korpus-Farbton	Stück	60	63	43	F56	
	Paar	60	63	43	F57		
	- Front in Glas Champagner, oberer Auszug in Bianco-Eiche-NB	Stück	60	63	43	F58	
	Paar	60	63	43	F59		
	- Front in Glas Champagner, oberer Auszug in Havanna-Dekor	Stück	60	63	43	F60	
Paar	60	63	43	F61			

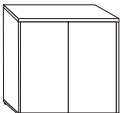
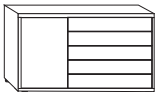
Paneele für Nachtschränke

Beschreibung	Maße in cm			Art.-Nr.	EURO
	B	H	T		
 <p>Nachtschrank-Paneel, mit Rauchglasboden</p>					
	Stück	40	20	12	111
	Paar	40	20	12	112
	Stück	60	20	12	113
Paar	60	20	12	114	
 <p>Nachtschrank-Paneel, mit Rauchglasboden und LED-Beleuchtung</p>					
	Stück	40	20	12	121
	Paar	40	20	12	122
	Stück	60	20	12	123
Paar	60	20	12	124	

Dieses Produkt enthält Lichtquellen
der Energieeffizienzklasse G

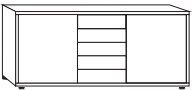
Beimöbel
 Gleitfüße in schwarz

Alle Drehtüren inkl. gedämpfter Scharniere

	Beschreibung	Maße in cm			Art.-Nr.	EURO
		B	H	T		
	Kommode, 2-türig, mit einem durchgehenden Einlegeboden					
	- Front im Korpus-Farbton	80	86	43	C57	
	- Front in Glas Kieselgrau	80	86	43	C58	
	- Front in Glas Champagner	80	86	43	C59	
	Kombikommode, 5 Auszüge rechts, 1 Tür links, dahinter ein Einlegeboden					
	- Front im Korpus-Farbton	120	86	43	C61	
	- Front in Glas Kieselgrau	120	86	43	C62	
	- Front in Glas Champagner	120	86	43	C63	
	Tür im Korpus-Farbton					
	- Auszüge in Bianco-Eiche-NB	120	86	43	C65	
	- Auszüge in Havanna-Dekor	120	86	43	C66	
	Tür in Glas Kieselgrau					
	- Auszüge im Korpus-Farbton	120	86	43	C67	
	- Auszüge in Bianco-Eiche-NB	120	86	43	C68	
	- Auszüge in Havanna-Dekor	120	86	43	C69	
	Tür in Glas Champagner					
	- Auszüge im Korpus-Farbton	120	86	43	C70	
	- Auszüge in Bianco-Eiche-NB	120	86	43	C71	
- Auszüge in Havanna-Dekor	120	86	43	C72		



Beimöbel
Gleitfüße in schwarz

Alle Drehtüren inkl. gedämpfter Scharniere

	Beschreibung	Maße in cm			Art.-Nr.	EURO
		B	H	T		
	Kombikommode, 5 Auszüge mittig, 2 Türen außen, je Türenfach 1 Einlegeboden					
	- Front im Korpus-Farbton	141	86	43	C73	
	- Front in Glas Kieselgrau	141	86	43	C74	
	- Front in Glas Champagner	141	86	43	C75	
	Türen im Korpus-Farbton					
	- Auszüge in Bianco-Eiche-NB	141	86	43	C76	
	- Auszüge in Havanna-Dekor	141	86	43	C77	
	Türen in Glas Kieselgrau					
	- Auszüge im Korpus-Farbton	141	86	43	C78	
	- Auszüge in Bianco-Eiche-NB	141	86	43	C79	
	- Auszüge in Havanna-Dekor	141	86	43	C80	
	Türen in Glas Champagner					
	- Auszüge im Korpus-Farbton	141	86	43	C81	
	- Auszüge in Bianco-Eiche-NB	141	86	43	C82	
	- Auszüge in Havanna-Dekor	141	86	43	C83	

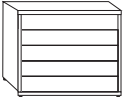

Beimöbel

Gleitfüße in schwarz

	Beschreibung	Maße in cm			Art.-Nr.	EURO
		B	H	T		
	Schubkastenkommode, 5 Auszüge					
	 Breite 60 cm					
	- Front im Korpus-Farbton	60	86	43	C84	
	- Front in Glas Kieselgrau	60	86	43	C85	
	- Front in Glas Champagner	60	86	43	C86	
	- Front im Korpus-Farbton, oberer Auszug in Bianco-Eiche-NB	60	86	43	C87	
	- Front im Korpus-Farbton, oberer Auszug in Havanna-Dekor	60	86	43	C88	
	- Front in Glas Kieselgrau, oberer Auszug im Korpus-Farbton	60	86	43	C89	
	- Front in Glas Kieselgrau, oberer Auszug in Bianco-Eiche-NB	60	86	43	C90	
	- Front in Glas Kieselgrau, oberer Auszug in Havanna-Dekor	60	86	43	C91	
	- Front in Glas Champagner, oberer Auszug im Korpus-Farbton	60	86	43	C92	
	- Front in Glas Champagner, oberer Auszug in Bianco-Eiche-NB	60	86	43	C93	
	- Front in Glas Champagner, oberer Auszug in Havanna-Dekor	60	86	43	C94	



Beimöbel

Gleitfüße in schwarz

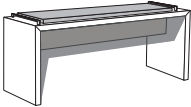


	Beschreibung	Maße in cm			Art.-Nr.	EURO
		B	H	T		
	Schubkastenkommode, 5 Auszüge  Breite 80 cm					
	- Front im Korpus-Farbton	80	86	43	C95	
	- Front in Glas Kieselgrau	80	86	43	C96	
	- Front in Glas Champagner	80	86	43	C97	
	- Front im Korpus-Farbton, oberer Auszug in Bianco-Eiche-NB	80	86	43	C98	
	- Front im Korpus-Farbton, oberer Auszug in Havanna-Dekor	80	86	43	C99	
	- Front in Glas Kieselgrau, oberer Auszug im Korpus-Farbton	80	86	43	F01	
	- Front in Glas Kieselgrau, oberer Auszug in Bianco-Eiche-NB	80	86	43	F02	
	- Front in Glas Kieselgrau, oberer Auszug in Havanna-Dekor	80	86	43	F03	
	- Front in Glas Champagner, oberer Auszug im Korpus-Farbton	80	86	43	F04	
	- Front in Glas Champagner, oberer Auszug in Bianco-Eiche-NB	80	86	43	F05	
	- Front in Glas Champagner, oberer Auszug in Havanna-Dekor	80	86	43	F06	

Beimöbel

Gleitfüße in schwarz

	Beschreibung	Maße in cm			Art.-Nr.	EURO
		B	H	T		
	Schubkastenkommode, 5 Auszüge  Breite 141 cm					
	- Front im Korpus-Farbton	141	86	43	F07	
	- Front in Glas Kieselgrau	141	86	43	F08	
	- Front in Glas Champagner	141	86	43	F09	
	- Front im Korpus-Farbton, oberer Auszug in Bianco-Eiche-NB	141	86	43	F10	
	- Front im Korpus-Farbton, oberer Auszug in Havanna-Dekor	141	86	43	F11	
	- Front in Glas Kieselgrau, oberer Auszug im Korpus-Farbton	141	86	43	F12	
	- Front in Glas Kieselgrau, oberer Auszug in Bianco-Eiche-NB	141	86	43	F13	
	- Front in Glas Kieselgrau, oberer Auszug in Havanna-Dekor	141	86	43	F14	
	- Front in Glas Champagner, oberer Auszug im Korpus-Farbton	141	86	43	F15	
	- Front in Glas Champagner, oberer Auszug in Bianco-Eiche-NB	141	86	43	F16	
	- Front in Glas Champagner, oberer Auszug in Havanna-Dekor	141	86	43	F17	

Beimöbel

Beschreibung	Maße in cm			Art.-Nr.	EURO
	B	H	T		
 <p>Ankleidebank mit Polster in Kunstleder</p> <ul style="list-style-type: none"> - Kieselgrau - Champagner - graphit - Havanna 					
	120	53	40	388	
	120	53	40	389	
	120	53	40	390	
	120	53	40	391	
 <p>Hängespiegel, Aufhängung quer oder senkrecht</p>					
	60	80	3	086	
 <p>Wandspiegel</p>					
	110	85	3	087	