

# Möbel LETZ

*Finden und Wohlfühlen*



## Typenplan

Lagos von Wiemann - Kommode graphit - Eiche bianco

### **Wichtiger Hinweis für Sie**

Etwaige Hinweise des Herstellers in dieser Produktinformation, die sich auf die Gewährleistung beziehen, haben für Sie keinerlei Bindungswirkung und können von Ihnen ignoriert werden. Ihre gesetzlichen Gewährleistungsrechte als Verbraucher uns gegenüber, als Ihrem Verkäufer, werden dadurch in keiner Weise berührt oder eingeschränkt. Sie können sich wegen aller Mängel jederzeit an uns wenden. Darüber hinaus gehende Herstellergarantien bleiben natürlich unberührt. Dieser Artikel wird hergestellt von Oeseder Möbel-Industrie Mathias Wiemann GmbH & Co.KG, Glückaufstr. 20, 49124 Georgsmarienhütte, Deutschland, [info@wiemann-online.com](mailto:info@wiemann-online.com)

Möbel Letz GmbH  
Am Gewerbepark 11  
06895 Zahna-Elster

Tel.: 035383 - 6018 50

Fax.: 035383 - 6018 17

# Lagos.

# V.i.P.

by Wiemann



Emissionsgeprüft  
Schadstoffgeprüft  
Regelmäßige  
Produkt-  
überwachung

www.tuv.com  
ID 1111253053



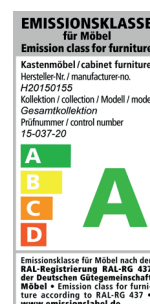
Quality Management

## LIEFERBARE KORPUS- UND FRONTAUSFÜHRUNGEN

Bitte geben Sie bei jeder Bestellung die exakte Farbkombination aus Front- und Korpusfarbe an!

## Farbausführungen:

	
Griffe, Griffleisten und Winkelfüße in Schiefer	Griffe, Griffleisten und Winkelfüße in schwarz
	
Modell-Nr. A20 Kieselgrau-Dekor	Modell-Nr. A21 Kieselgrau-Dekor
Modell-Nr. A22 Champagner-Dekor	Modell-Nr. A23 Champagner-Dekor
Modell-Nr. A24 Graphit-Dekor	Modell-Nr. A25 Graphit-Dekor
Modell-Nr. A26 Bianco-Eiche-Nachbildung	Modell-Nr. A27 Bianco-Eiche-Nachbildung



# Lagos.

# V.i.P. by Wiemann



Emissionsgeprüft  
Schadstoffgeprüft  
Regelmäßige  
Produkt-  
überwachung

www.tuv.com  
ID 1111253053



# Lagos.

**V.i.P.**  
by Wiemann



<p>TÜVRheinland ZERTIFIZIERT</p>	<p>Emissionsgeprüft Schadstoffgeprüft Regelmäßige Produkt- überwachung</p> <p>www.tuv.com ID 1111253053</p>	<p>RAL GÜTEZEICHEN KLIMA NEUTRAL</p>	<p>RAL GÜTEZEICHEN M PRODUKT QUALITÄT</p>	<p>RAL GÜTEZEICHEN MODEL FURNITURE</p>	<p>EMMISSIONSKLASSE A</p>	<p>ISO 9001 CERTIFIED Quality Management</p>
--------------------------------------	---	--	---	--	-------------------------------	--

## Frontausführungen:

Kieselgrau-  
Dekor

Champagner-  
Dekor


Graphit-  
Dekor

Glas  
Kieselgrau

Glas  
Champagner

## Innenfarbton

Streifendekor  
silber-grau



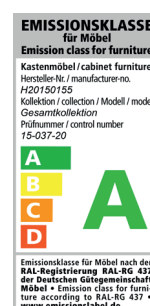
## Korpusbreiten

## Drehtürenschränke

Breite	Seite	Sockel	Seite	Sockel	Seite	Sockel	Seite	Sockel	Seite	Breite effektiv
100	1,5	96,4	1,5							99,4 cm
200	1,5	96,4	1,5	96,4	1,5					197,3 cm
250	1,5	96,4	1,5	47,5	1,5	96,4	1,5			246,3 cm
300	1,5	96,4	1,5	96,4	1,5	96,4	1,5			295,2 cm
400	1,5	96,4	1,5	96,4	1,5	96,4	1,5	96,4	1,5	393,1 cm

## QUALITÄT IM DETAIL

- Rückwände: Hartfaser, eingenutet
- Drehtüren mit 105°-Öffnungswinkel und gedämpften Scharnieren
- Einlegeböden: 22 mm stark, auf Metallbodenträgern
- Metall-Kleiderstangen in Metallhalterungen, 40 kg belastbar
- Alle Beschläge sind aus Metall und hoch belastbar
- Maximaler Komfort durch Lieferung montierter Beimöbel

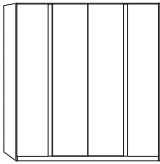
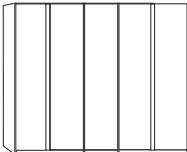
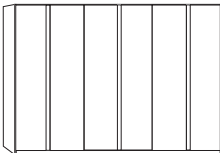
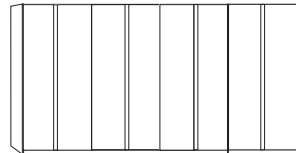
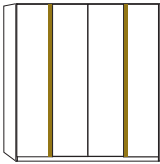
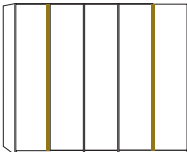
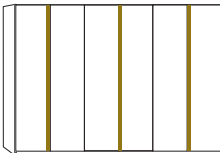
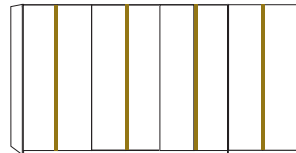


## Drehtürenschränke ohne Kranzleiste

### Innenausstattung:

2 Einlegeböden, 1 Kleiderstange je Fach

Alle Drehtüren inkl. gedämpfter Scharniere

Beschreibung	Maße in cm		Höhe 216 cm		Höhe 236 cm	
	B	T	Art.-Nr.	EURO	Art.-Nr.	EURO
 <p><b>Front und Mittelstreifen im Korpus-Farbton</b></p> <p>2-türig 4-türig 5-türig 6-türig 8-türig</p> <p>Mitteltür mit Winkelgriff</p>   	100	58	<b>554</b>		<b>564</b>	
	200	58	<b>555</b>		<b>565</b>	
	250	58	<b>556</b>		<b>566</b>	
	300	58	<b>557</b>		<b>567</b>	
	400	58	<b>558</b>		<b>568</b>	
 <p><b>Front im Korpus-Farbton, Mittelstreifen in Bianco-Eiche- Nachbildung</b></p> <p>2-türig 4-türig 5-türig 6-türig 8-türig</p> <p>Mitteltür mit Winkelgriff</p>   	100	58	<b>559</b>		<b>569</b>	
	200	58	<b>560</b>		<b>570</b>	
	250	58	<b>561</b>		<b>571</b>	
	300	58	<b>562</b>		<b>572</b>	
	400	58	<b>563</b>		<b>573</b>	

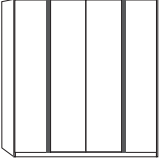







## Drehtürenschränke ohne Kranzleiste

### Innenausstattung:

2 Einlegeböden, 1 Kleiderstange je Fach

Alle Drehtüren inkl. gedämpfter Scharniere

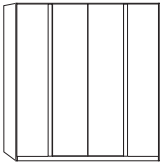
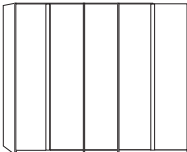
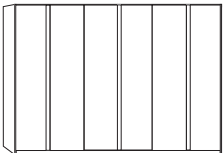
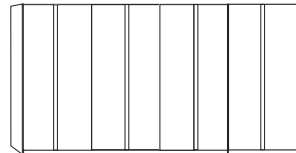
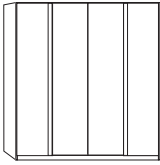
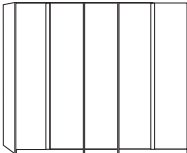
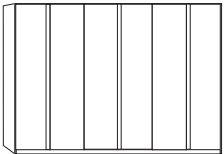
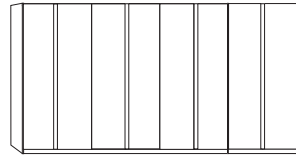
Beschreibung	Maße in cm		Höhe 216 cm		Höhe 236 cm	
	B	T	Art.-Nr.	EURO	Art.-Nr.	EURO
 <b>Front im Korpus-Farbtou, Mittelstreifen in Havanna-Dekor</b> 2-türig	100	58	<b>574</b>		<b>579</b>	
 4-türig	200	58	<b>575</b>		<b>580</b>	
 5-türig      Mitteltür mit Winkelgriff	250	58	<b>576</b>		<b>581</b>	
 6-türig	300	58	<b>577</b>		<b>582</b>	
 8-türig	400	58	<b>578</b>		<b>583</b>	
 <b>Nicht in Graphit-Dekor lieferbar!</b>						

## Drehtürenschränke ohne Kranzleiste

### Innenausstattung:

2 Einlegeböden, 1 Kleiderstange je Fach

Alle Drehtüren inkl. gedämpfter Scharniere

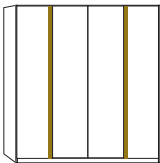
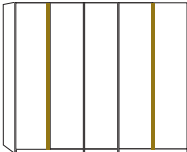
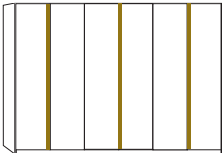
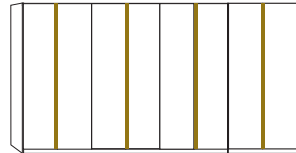
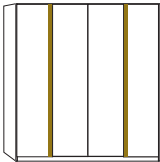
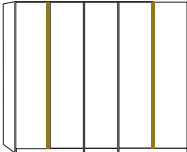
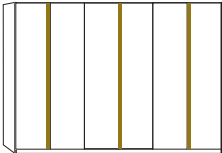
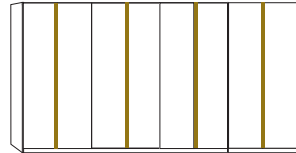
Beschreibung	Maße in cm		Höhe 216 cm		Höhe 236 cm		
	B	T	Art.-Nr.	EURO	Art.-Nr.	EURO	
 <p><b>Front in Glas Kieselgrau, Mittelstreifen im Korpus-Farbton</b></p> <p>2-türig 4-türig 5-türig 6-türig 8-türig</p> <p>Mitteltür mit Winkelgriff</p>   	100	58	<b>584</b>		<b>594</b>		
	200	58	<b>585</b>		<b>595</b>		
	250	58	<b>586</b>		<b>596</b>		
	300	58	<b>587</b>		<b>597</b>		
	400	58	<b>588</b>		<b>598</b>		
	 <p><b>Front in Glas Champagner, Mittelstreifen im Korpus-Farbton</b></p> <p>2-türig 4-türig 5-türig 6-türig 8-türig</p> <p>Mitteltür mit Winkelgriff</p>   	100	58	<b>589</b>		<b>599</b>	
		200	58	<b>590</b>		<b>600</b>	
		250	58	<b>591</b>		<b>601</b>	
		300	58	<b>592</b>		<b>602</b>	
		400	58	<b>593</b>		<b>603</b>	

## Drehtürenschränke ohne Kranzleiste

### Innenausstattung:

2 Einlegeböden, 1 Kleiderstange je Fach

Alle Drehtüren inkl. gedämpfter Scharniere

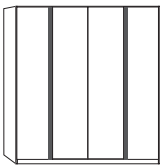

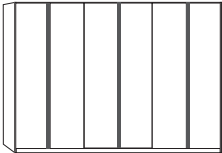

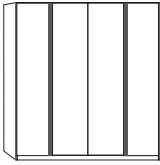


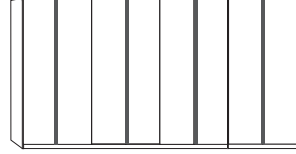
Beschreibung	Maße in cm		Höhe 216 cm		Höhe 236 cm		
	B	T	Art.-Nr.	EURO	Art.-Nr.	EURO	
 <p><b>Front in Glas Kieselgrau, Mittelstreifen in Bianco-Eiche- Nachbildung</b></p> <p>2-türig 4-türig 5-türig 6-türig 8-türig</p> <p>Mitteltür mit Winkelgriff</p>   	100	58	<b>604</b>		<b>614</b>		
	200	58	<b>605</b>		<b>615</b>		
	250	58	<b>606</b>		<b>616</b>		
	300	58	<b>607</b>		<b>617</b>		
	400	58	<b>608</b>		<b>618</b>		
	 <p><b>Front in Glas Champagner, Mittelstreifen in Bianco-Eiche- Nachbildung</b></p> <p>2-türig 4-türig 5-türig 6-türig 8-türig</p> <p>Mitteltür mit Winkelgriff</p>   	100	58	<b>609</b>		<b>619</b>	
		200	58	<b>610</b>		<b>620</b>	
		250	58	<b>611</b>		<b>621</b>	
		300	58	<b>612</b>		<b>622</b>	
		400	58	<b>613</b>		<b>623</b>	

## Drehtürenschränke ohne Kranzleiste

### Innenausstattung:





2 Einlegeböden, 1 Kleiderstange je Fach

Alle Drehtüren inkl. gedämpfter Scharniere

Beschreibung	Maße in cm		Höhe 216 cm		Höhe 236 cm	
	B	T	Art.-Nr.	EURO	Art.-Nr.	EURO
 <p><b>Front in Glas Kieselgrau, Mittelstreifen in Havanna-Dekor</b></p> <p>2-türig 4-türig 5-türig 6-türig 8-türig</p> <p>Mitteltür mit Winkelgriff</p>   	100	58	<b>624</b>		<b>634</b>	
	200	58	<b>625</b>		<b>635</b>	
	250	58	<b>626</b>		<b>636</b>	
	300	58	<b>627</b>		<b>637</b>	
	400	58	<b>628</b>		<b>638</b>	
 <p><b>Front in Glas Champagner, Mittelstreifen in Havanna-Dekor</b></p> <p>2-türig 4-türig 5-türig 6-türig 8-türig</p> <p>Mitteltür mit Winkelgriff</p>   	100	58	<b>629</b>		<b>639</b>	
	200	58	<b>630</b>		<b>640</b>	
	250	58	<b>631</b>		<b>641</b>	
	300	58	<b>632</b>		<b>642</b>	
	400	58	<b>633</b>		<b>643</b>	

## Innenausstattungs Pakete für Drehtürenschränke


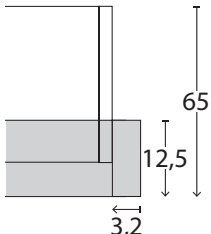
Innenausführung: Streifendekor silber-grau

Beschreibung	Maße in cm			Art.-Nr.	EURO
	B	H	T		
<p><b>Für Schränke mit Sockelkombination 96,4 cm und 47,5 cm</b></p> <p>- 892 Schubkasten-Einsatz, 2 Auszüge, Holzfront, B 96,4 cm - 029 3-er Set Einlegeböden B 47,5 cm</p> 				IN1	
<p><b>Für Schränke mit Sockelkombination 96,4 und 96,4 cm</b></p> <p>- 892 Schubkasten-Einsatz, 2 Auszüge, Holzfront, B 96,4 cm - 031 3-er Set Einlegeböden B 96,4 cm</p> 				IN2	
<p><b>Für Schränke mit Sockelkombination 96,4 cm und 47,5 cm</b></p> <p>- 061 Schubkasten-Einsatz, 2 Auszüge, Glasfront, B 96,4 cm - 029 3-er Set Einlegeböden B 47,5 cm</p> 				IN3	
<p><b>Für Schränke mit Sockelkombination 96,4 cm und 96,4 cm</b></p> <p>- 061 Schubkasten-Einsatz, 2 Auszüge, Glasfront, B 96,4 cm - 031 3-er Set Einlegeböden B 96,4 cm</p> 				IN4	


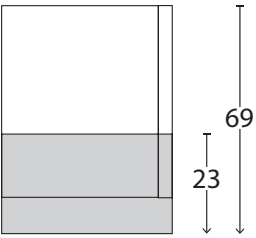


Weiteres Zubehör finden Sie auf den Folgeseiten.

## Passepartout-Rahmen für Drehtürenschränke ohne Beleuchtung


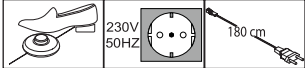




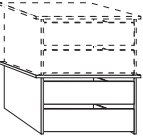
Beschreibung	Maße in cm		Höhe 220 cm		Höhe 240 cm	
	B	T	Art.-Nr.	EURO	Art.-Nr.	EURO
 <p><b>Passepartout-Rahmen,</b> Breite je Seitenstollen: 3,2 cm, <b>ohne Beleuchtung</b></p> <ul style="list-style-type: none"> <li>- für Schrankbreite 100 cm</li> <li>- für Schrankbreite 200 cm</li> <li>- für Schrankbreite 250 cm</li> <li>- für Schrankbreite 300 cm</li> <li>- für Schrankbreite 400 cm</li> </ul>	106,4	12,5	<b>900</b>		<b>916</b>	
	206,4	12,5	<b>901</b>		<b>917</b>	
	256,4	12,5	<b>902</b>		<b>918</b>	
	306,4	12,5	<b>903</b>		<b>919</b>	
	406,4	12,5	<b>904</b>		<b>920</b>	
<p><b>Draufsicht Schrank inkl. PPT-Rahmen</b></p>  <p>Maße in cm</p>						

## Kranzleisten für Drehtürenschränke ohne Beleuchtung

Beschreibung	Maße in cm			Art.-Nr.	EURO
	B	H	T		
 <p><b>Kranzleiste,</b> ohne Beleuchtung</p> <ul style="list-style-type: none"> <li>- für Schrankbreite 100 cm</li> <li>- für Schrankbreite 200 cm</li> <li>- für Schrankbreite 250 cm</li> <li>- für Schrankbreite 300 cm</li> <li>- für Schrankbreite 400 cm</li> </ul>					
	100	3,2	12,5	<b>948</b>	
	200	3,2	12,5	<b>949</b>	
	250	3,2	12,5	<b>950</b>	
	300	3,2	12,5	<b>951</b>	
	400	3,2	12,5	<b>952</b>	
<p><b>Draufsicht Schrank inkl. Kranzleiste</b></p>  <p>Maße in cm</p>					

## Schrank-Zubehör

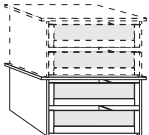
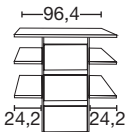
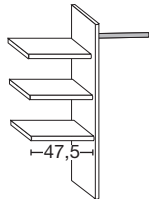


Innenausführung: Streifendekor silber-grau

Beschreibung	Maße in cm			Art.-Nr.	EURO
	B	H	T		
 <p><b>Spotbeleuchtung in Schwarz</b> zur Beleuchtung der Mittelstreifen</p> <p>Dieses Produkt enthält eine Lichtquelle der Energieeffizienzklasse E</p>  <p>1 Stück 2 Stück 3 Stück</p>	9,5 9,5 9,5	9,5 9,5 9,5	0,5 0,5 0,5	<b>B01</b> <b>B02</b> <b>B03</b>	
 <p><b>1 Einlegeboden</b></p> <p>- für Fachbreite 47,5 cm - für Fachbreite 96,4 cm</p>	47,5 96,4	2,2 2,2	51,5 51,5	<b>028</b> <b>030</b>	
 <p><b>3 Einlegeböden</b></p> <p>- für Fachbreite 47,5 cm - für Fachbreite 96,4 cm</p>	47,5 96,4	2,2 2,2	51,5 51,5	<b>029</b> <b>031</b>	
 <p><b>Kleiderstange</b></p> <p>- für Fachbreite 47,5 cm - für Fachbreite 96,4 cm</p>	47,5 96,4	3 3	2 2	<b>116</b> <b>119</b>	
 <p><b>LED-Lichtblende für Einlegeböden</b></p> <p>Dieses Produkt enthält Lichtquellen der Energieeffizienzklasse F</p> <p>- für Fachbreite 47,5 cm - für Fachbreite 96,4 cm - für Fachbreite 47,5 cm - für Fachbreite 96,4 cm - für Fachbreite 47,5 cm - für Fachbreite 96,4 cm</p> <p>1 Stück 1 Stück 2 Stück 2 Stück 3 Stück 3 Stück</p>	47,5 96,4 47,5 96,4 47,5 96,4	3 3 3 3 3 3	1 1 1 1 1 1	<b>190</b> <b>192</b> <b>193</b> <b>167</b> <b>147</b> <b>166</b>	
 <p><b>Schubkasten-Einsatz mit 2 Auszügen</b> mit Selbsteinzug und HOLZfront für Drehtürenschränke, <b>stapelbar und auf beliebiger Höhe einbaubar</b></p> <p>- für Fachbreite 96,4 cm</p>	96,4	41	44	<b>892</b>	



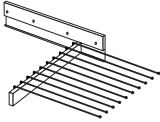
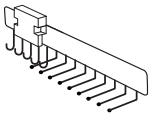
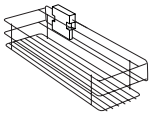
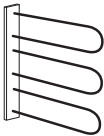
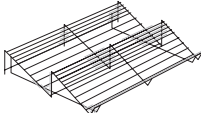

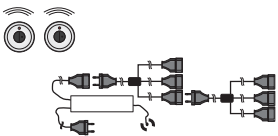
## Schrank-Zubehör

Innenausführung: Streifendekor silber-grau

Beschreibung	Maße in cm			Art.-Nr.	EURO
	B	H	T		
 <p><b>Schubkasten-Einsatz</b> mit 2 Auszügen mit Selbsteinzug und GLASfront für Drehtürenschränke, <b>stapelbar und auf beliebiger Höhe einbaubar</b></p> <p>- für Fachbreite 96,4 cm</p>	96,4	41	44	<b>061</b>	
 <p><b>Schubkasten-Einsatz</b> mit 3 Auszügen mit Selbsteinzug und HOLZfront</p> <p>- für Fachbreite 96,4 cm</p> <p>Art.-Nr. 064</p>	96,4	89	52	<b>064</b>	
 <p>Wäscheboden-Einsatz <b>bestehend aus:</b></p> <p>3 Einlegeböden, 1 Kleiderstange, 1 Mittelseite</p> <p>- für Fachbreite 96,4 cm</p> <p> <b>Beidseitig (links- oder rechtsseitig) verwendbar!</b> <b>Nur auf Sockelböden stellbar!</b></p>	96,4	137	52	<b>250</b>	
 <p><b>Innenspiegel</b></p> <p>Art.-Nr. 046      Art.-Nr. 079</p>	36 36	80 173	1 1	<b>046</b> <b>079</b>	

## Schrank-Zubehör

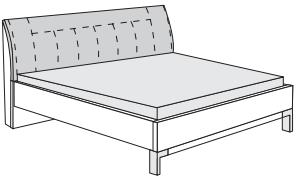
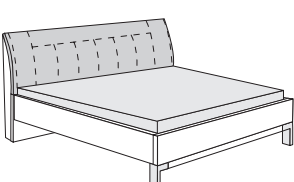
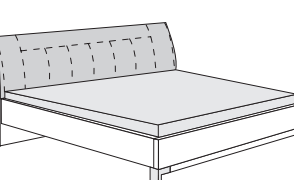
Innenausführung: Streifendekor silber-grau

Beschreibung	Maße in cm			Art.-Nr.	EURO
	B	H	T		
 <p><b>Ausziehbarer Hosenhalter</b></p>	45	10	50	<b>056</b>	
 <p><b>Krawatten- und Gürtelauszug</b></p>	7	19	445	<b>059</b>	
 <p><b>Utensilien-Auszug</b></p>	16	9	45	<b>076</b>	
 <p><b>Krawatten- und Gürtelhalter</b></p>	30	27	9	<b>042</b>	
 <p><b>Schuhrost</b></p> <p>- für Fachbreite 96,4 cm</p>	96	15	50	<b>094</b>	
 <p><b>Kleiderlift</b> für Schrankfach-Breite 96,4 cm</p>	100	85	14	<b>081</b>	
 <p><b>Fernbedienungs-Set für Beleuchtungen mit 2 Fernbedienungen</b> Bis zu 5 Verbrauchsstellen anschließbar</p>	40	9	13	<b>005</b>	

## Futonbetten mit Winkelfüßen

Bettrahmen-Höhe: 48 cm

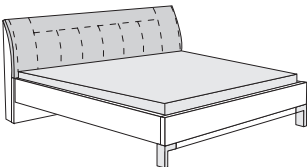
Liegehöhen-Verstellung 4-fach

Beschreibung	Liegefläche in cm	Stellfläche in cm	Art.-Nr.	EURO
 <p><b>Polster-Kopfteil in Kunstleder Kieselgrau</b></p> <p>Höhe Kopfteil: <b>97</b> cm Höhe Fußteil: <b>48</b> cm Höhe Oberkante Bettseite: <b>48</b> cm</p>	140 x 190	149 x 208	<b>196</b>	
	140 x 200	149 x 218	<b>197</b>	
	140 x 210	149 x 228	<b>198</b>	
	140 x 220	149 x 238	<b>199</b>	
	160 x 190	169 x 208	<b>200</b>	
	160 x 200	169 x 218	<b>201</b>	
	160 x 210	169 x 228	<b>202</b>	
	160 x 220	169 x 238	<b>203</b>	
	180 x 190	189 x 208	<b>204</b>	
	180 x 200	189 x 218	<b>273</b>	
	180 x 210	189 x 228	<b>274</b>	
	180 x 220	189 x 238	<b>277</b>	
 <p><b>Polster-Kopfteil in Kunstleder Champagner</b></p> <p>Höhe Kopfteil: <b>97</b> cm Höhe Fußteil: <b>48</b> cm Höhe Oberkante Bettseite: <b>48</b> cm</p>	140 x 190	149 x 208	<b>278</b>	
	140 x 200	149 x 218	<b>279</b>	
	140 x 210	149 x 228	<b>280</b>	
	140 x 220	149 x 238	<b>281</b>	
	160 x 190	169 x 208	<b>282</b>	
	160 x 200	169 x 218	<b>283</b>	
	160 x 210	169 x 228	<b>284</b>	
	160 x 220	169 x 238	<b>285</b>	
	180 x 190	189 x 208	<b>286</b>	
	180 x 200	189 x 218	<b>287</b>	
	180 x 210	189 x 228	<b>288</b>	
	180 x 220	189 x 238	<b>289</b>	
 <p><b>Polster-Kopfteil in Kunstleder graphit</b></p> <p>Höhe Kopfteil: <b>97</b> cm Höhe Fußteil: <b>48</b> cm Höhe Oberkante Bettseite: <b>48</b> cm</p>	140 x 190	149 x 208	<b>290</b>	
	140 x 200	149 x 218	<b>291</b>	
	140 x 210	149 x 228	<b>292</b>	
	140 x 220	149 x 238	<b>293</b>	
	160 x 190	169 x 208	<b>294</b>	
	160 x 200	169 x 218	<b>295</b>	
	160 x 210	169 x 228	<b>296</b>	
	160 x 220	169 x 238	<b>297</b>	
	180 x 190	189 x 208	<b>298</b>	
	180 x 200	189 x 218	<b>299</b>	
	180 x 210	189 x 228	<b>300</b>	
	180 x 220	189 x 238	<b>301</b>	


## Futonbetten mit Winkelfüßen

Bettrahmen-Höhe: 48 cm


Liegehöhen-Verstellung 4-fach

Beschreibung	Liegefläche in cm	Stellfläche in cm	Art.-Nr.	EURO
 <p><b>Polster-Kopfteil in Kunstleder Havanna</b></p> <p>Höhe Kopfteil: <b>97</b> cm Höhe Fußteil: <b>48</b> cm Höhe Oberkante Bettseite: <b>48</b> cm</p>	140 x 190	149 x 208	<b>302</b>	
	140 x 200	149 x 218	<b>303</b>	
	140 x 210	149 x 228	<b>304</b>	
	140 x 220	149 x 238	<b>305</b>	
	160 x 190	169 x 208	<b>306</b>	
	160 x 200	169 x 218	<b>307</b>	
	160 x 210	169 x 228	<b>308</b>	
	160 x 220	169 x 238	<b>309</b>	
	180 x 190	189 x 208	<b>310</b>	
	180 x 200	189 x 218	<b>311</b>	
	180 x 210	189 x 228	<b>312</b>	
	180 x 220	189 x 238	<b>313</b>	

Zubehör  
für Betten

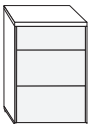

Beschreibung	Maße in cm			Art.-Nr.	EURO
	B	H	T		
 <p><b>LED-Flexleuchte, Schiefer</b></p> <p>Dieses Produkt enthält eine Lichtquelle der Energieeffizienzklasse E</p>					
Paar	50	2	4	<b>102</b>	

## Nachtschränke

Beschreibung	Maße in cm			Art.-Nr.	EURO	
	B	H	T			
 <b>Nachtschrank, 1 Auszug schwebend</b>  - Front im Korpus-Farbton      Stück Paar  - Front in Bianco-Eiche-NB      Stück Paar  - Front in Havanna-Dekor      Stück Paar  - Front in Glas Kieselgrau      Stück Paar  - Front in Glas Champagner      Stück Paar	60	48	43	<b>150</b>		
	60	48	43	<b>151</b>		
	60	48	43	<b>152</b>		
	60	48	43	<b>153</b>		
	60	48	43	<b>154</b>		
	60	48	43	<b>155</b>		
	60	48	43	<b>156</b>		
	60	48	43	<b>157</b>		
	60	48	43	<b>158</b>		
	60	48	43	<b>159</b>		

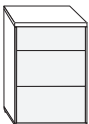

## Nachtschränke

### Gleitfüße in schwarz

Beschreibung		Maße in cm			Art.-Nr.	EURO	
		B	H	T			
 <p><b>Nachtschrank, 2.5 Auszüge</b>   <b>Breite 40 cm</b>  <b>Höhe 48 cm</b></p>	- Front im Korpus-Farbtone	Stück	40	48	43	<b>C01</b>	
		Paar	40	48	43	<b>C02</b>	
	- Front in Glas Kieselgrau	Stück	40	48	43	<b>C03</b>	
		Paar	40	48	43	<b>C04</b>	
	- Front in Glas Champagner	Stück	40	48	43	<b>C05</b>	
		Paar	40	48	43	<b>C06</b>	
	- Front im Korpus-Farbtone, oberer Auszug in Bianco-Eiche-NB	Stück	40	48	43	<b>C07</b>	
		Paar	40	48	43	<b>C08</b>	
	- Front im Korpus-Farbtone, oberer Auszug in Havanna-Dekor	Stück	40	48	43	<b>C09</b>	
		Paar	40	48	43	<b>C10</b>	
	- Front in Glas Kieselgrau, oberer Auszug im Korpus-Farbtone	Stück	40	48	43	<b>C11</b>	
		Paar	40	48	43	<b>C12</b>	
	- Front in Glas Kieselgrau, oberer Auszug in Bianco-Eiche-NB	Stück	40	48	43	<b>C13</b>	
		Paar	40	48	43	<b>C14</b>	
	- Front in Glas Kieselgrau, oberer Auszug in Havanna-Dekor	Stück	40	48	43	<b>C15</b>	
		Paar	40	48	43	<b>C16</b>	
	- Front in Glas Champagner, oberer Auszug im Korpus-Farbtone	Stück	40	48	43	<b>C17</b>	
		Paar	40	48	43	<b>C18</b>	
	- Front in Glas Champagner, oberer Auszug in Bianco-Eiche-NB	Stück	40	48	43	<b>C19</b>	
		Paar	40	48	43	<b>C20</b>	
	- Front in Glas Champagner, oberer Auszug in Havanna-Dekor	Stück	40	48	43	<b>C21</b>	
		Paar	40	48	43	<b>C22</b>	

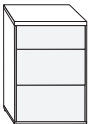

## Nachtschränke

### Gleitfüße in schwarz

Beschreibung		Maße in cm			Art.-Nr.	EURO	
		B	H	T			
 <p><b>Nachtschrank, 2,5 Auszüge</b>   <b>Breite 40 cm</b>  <b>Höhe 63 cm</b></p>	- Front im Korpus-Farbton	Stück	40	63	43	<b>F18</b>	
		Paar	40	63	43	<b>F19</b>	
	- Front in Glas Kieselgrau	Stück	40	63	43	<b>F20</b>	
		Paar	40	63	43	<b>F21</b>	
	- Front in Glas Champagner	Stück	40	63	43	<b>F22</b>	
		Paar	40	63	43	<b>F23</b>	
	- Front im Korpus-Farbton, oberer Auszug in Bianco-Eiche-NB	Stück	40	63	43	<b>F24</b>	
		Paar	40	63	43	<b>F25</b>	
	- Front im Korpus-Farbton, oberer Auszug in Havanna-Dekor	Stück	40	63	43	<b>F26</b>	
		Paar	40	63	43	<b>F27</b>	
	- Front in Glas Kieselgrau, oberer Auszug im Korpus-Farbton	Stück	40	63	43	<b>F28</b>	
		Paar	40	63	43	<b>F29</b>	
	- Front in Glas Kieselgrau, oberer Auszug in Bianco-Eiche-NB	Stück	40	63	43	<b>F30</b>	
		Paar	40	63	43	<b>F31</b>	
	- Front in Glas Kieselgrau, oberer Auszug in Havanna-Dekor	Stück	40	63	43	<b>F32</b>	
		Paar	40	63	43	<b>F33</b>	
	- Front in Glas Champagner, oberer Auszug im Korpus-Farbton	Stück	40	63	43	<b>F34</b>	
		Paar	40	63	43	<b>F35</b>	
	- Front in Glas Champagner, oberer Auszug in Bianco-Eiche-NB	Stück	40	63	43	<b>F36</b>	
	Paar	40	63	43	<b>F37</b>		
- Front in Glas Champagner, oberer Auszug in Havanna-Dekor	Stück	40	63	43	<b>F38</b>		
	Paar	40	63	43	<b>F39</b>		

## Nachtschränke

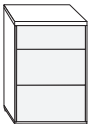

### Gleitfüße in schwarz

Beschreibung		Maße in cm			Art.-Nr.	EURO
		B	H	T		
	<b>Nachtschrank, 2.5 Auszüge</b>					
	 <b>Breite 60 cm Höhe 48 cm</b>					
- Front im Korpus-Farbton	Stück	60	48	43	<b>C23</b>	
	Paar	60	48	43	<b>C24</b>	
- Front in Glas Kieselgrau	Stück	60	48	43	<b>C25</b>	
	Paar	60	48	43	<b>C26</b>	
- Front in Glas Champagner	Stück	60	48	43	<b>C27</b>	
	Paar	60	48	43	<b>C28</b>	
- Front im Korpus-Farbton, oberer Auszug in Bianco-Eiche-NB	Stück	60	48	43	<b>C29</b>	
	Paar	60	48	43	<b>C30</b>	
- Front im Korpus-Farbton, oberer Auszug in Havanna-Dekor	Stück	60	48	43	<b>C31</b>	
	Paar	60	48	43	<b>C32</b>	
- Front in Glas Kieselgrau, oberer Auszug im Korpus-Farbton	Stück	60	48	43	<b>C33</b>	
	Paar	60	48	43	<b>C34</b>	
- Front in Glas Kieselgrau, oberer Auszug in Bianco-Eiche-NB	Stück	60	48	43	<b>C35</b>	
	Paar	60	48	43	<b>C36</b>	
- Front in Glas Kieselgrau, oberer Auszug in Havanna-Dekor	Stück	60	48	43	<b>C37</b>	
	Paar	60	48	43	<b>C38</b>	
- Front in Glas Champagner, oberer Auszug im Korpus-Farbton	Stück	60	48	43	<b>C39</b>	
	Paar	60	48	43	<b>C40</b>	
- Front in Glas Champagner, oberer Auszug in Bianco-Eiche-NB	Stück	60	48	43	<b>C41</b>	
	Paar	60	48	43	<b>C42</b>	
- Front in Glas Champagner, oberer Auszug in Havanna-Dekor	Stück	60	48	43	<b>C43</b>	
	Paar	60	48	43	<b>C44</b>	

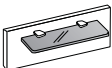
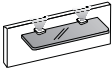


## Nachtschränke

### Gleitfüße in schwarz

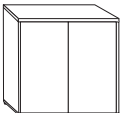
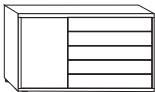
Beschreibung		Maße in cm			Art.-Nr.	EURO	
		B	H	T			
	<b>Nachtschrank, 2,5 Auszüge</b>						
	 <b>Breite 60 cm</b> <b>Höhe 63 cm</b>						
	- Front im Korpus-Farbton	Stück	60	63	43	<b>F40</b>	
		Paar	60	63	43	<b>F41</b>	
	- Front in Glas Kieselgrau	Stück	60	63	43	<b>F42</b>	
		Paar	60	63	43	<b>F43</b>	
	- Front in Glas Champagner	Stück	60	63	43	<b>F44</b>	
		Paar	60	63	43	<b>F45</b>	
	- Front im Korpus-Farbton, oberer Auszug in Bianco-Eiche-NB	Stück	60	63	43	<b>F46</b>	
		Paar	60	63	43	<b>F47</b>	
	- Front im Korpus-Farbton, oberer Auszug in Havanna-Dekor	Stück	60	63	43	<b>F48</b>	
		Paar	60	63	43	<b>F49</b>	
	- Front in Glas Kieselgrau, oberer Auszug im Korpus-Farbton	Stück	60	63	43	<b>F50</b>	
		Paar	60	63	43	<b>F51</b>	
	- Front in Glas Kieselgrau, oberer Auszug in Bianco-Eiche-NB	Stück	60	63	43	<b>F52</b>	
		Paar	60	63	43	<b>F53</b>	
	- Front in Glas Kieselgrau, oberer Auszug in Havanna-Dekor	Stück	60	63	43	<b>F54</b>	
		Paar	60	63	43	<b>F55</b>	
	- Front in Glas Champagner, oberer Auszug im Korpus-Farbton	Stück	60	63	43	<b>F56</b>	
		Paar	60	63	43	<b>F57</b>	
	- Front in Glas Champagner, oberer Auszug in Bianco-Eiche-NB	Stück	60	63	43	<b>F58</b>	
	Paar	60	63	43	<b>F59</b>		
- Front in Glas Champagner, oberer Auszug in Havanna-Dekor	Stück	60	63	43	<b>F60</b>		
	Paar	60	63	43	<b>F61</b>		

## Paneele für Nachtschränke

Beschreibung	Maße in cm			Art.-Nr.	EURO
	B	H	T		
 <p><b>Nachtschrank-Paneel, mit Rauchglasboden</b></p>	Stück	40	20	12	<b>111</b>
	Paar	40	20	12	<b>112</b>
	Stück	60	20	12	<b>113</b>
	Paar	60	20	12	<b>114</b>
 <p><b>Nachtschrank-Paneel, mit Rauchglasboden und LED-Beleuchtung</b></p> <p>Dieses Produkt enthält Lichtquellen der Energieeffizienzklasse G</p>	Stück	40	20	12	<b>121</b>
	Paar	40	20	12	<b>122</b>
	Stück	60	20	12	<b>123</b>
	Paar	60	20	12	<b>124</b>

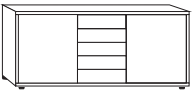
**Beimöbel**  
 Gleitfüße in schwarz

Alle Drehtüren inkl. gedämpfter Scharniere

	Beschreibung	Maße in cm			Art.-Nr.	EURO
		B	H	T		
	<b>Kommode, 2-türig, mit einem durchgehenden Einlegeboden</b>					
	- Front im Korpus-Farbton	80	86	43	<b>C57</b>	
	- Front in Glas Kieselgrau	80	86	43	<b>C58</b>	
	- Front in Glas Champagner	80	86	43	<b>C59</b>	
	<b>Kombikommode, 5 Auszüge rechts, 1 Tür links, dahinter ein Einlegeboden</b>					
	- Front im Korpus-Farbton	120	86	43	<b>C61</b>	
	- Front in Glas Kieselgrau	120	86	43	<b>C62</b>	
	- Front in Glas Champagner	120	86	43	<b>C63</b>	
	Tür im Korpus-Farbton					
	- Auszüge in Bianco-Eiche-NB	120	86	43	<b>C65</b>	
	- Auszüge in Havanna-Dekor	120	86	43	<b>C66</b>	
	Tür in Glas Kieselgrau					
	- Auszüge im Korpus-Farbton	120	86	43	<b>C67</b>	
	- Auszüge in Bianco-Eiche-NB	120	86	43	<b>C68</b>	
	- Auszüge in Havanna-Dekor	120	86	43	<b>C69</b>	
	Tür in Glas Champagner					
	- Auszüge im Korpus-Farbton	120	86	43	<b>C70</b>	
	- Auszüge in Bianco-Eiche-NB	120	86	43	<b>C71</b>	
- Auszüge in Havanna-Dekor	120	86	43	<b>C72</b>		



**Beimöbel**  
**Gleitfüße in schwarz**

Alle Drehtüren inkl. gedämpfter Scharniere

	Beschreibung	Maße in cm			Art.-Nr.	EURO
		B	H	T		
	<b>Kombikommode, 5 Auszüge mittig, 2 Türen außen, je Türenfach 1 Einlegeboden</b>					
	- Front im Korpus-Farbton	141	86	43	<b>C73</b>	
	- Front in Glas Kieselgrau	141	86	43	<b>C74</b>	
	- Front in Glas Champagner	141	86	43	<b>C75</b>	
	Türen im Korpus-Farbton					
	- Auszüge in Bianco-Eiche-NB	141	86	43	<b>C76</b>	
	- Auszüge in Havanna-Dekor	141	86	43	<b>C77</b>	
	Türen in Glas Kieselgrau					
	- Auszüge im Korpus-Farbton	141	86	43	<b>C78</b>	
	- Auszüge in Bianco-Eiche-NB	141	86	43	<b>C79</b>	
	- Auszüge in Havanna-Dekor	141	86	43	<b>C80</b>	
	Türen in Glas Champagner					
	- Auszüge im Korpus-Farbton	141	86	43	<b>C81</b>	
	- Auszüge in Bianco-Eiche-NB	141	86	43	<b>C82</b>	
	- Auszüge in Havanna-Dekor	141	86	43	<b>C83</b>	

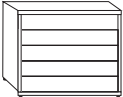

## Beimöbel

### Gleitfüße in schwarz

	Beschreibung	Maße in cm			Art.-Nr.	EURO
		B	H	T		
	<b>Schubkastenkommode, 5 Auszüge</b>  <b>Breite 60 cm</b>					
	- Front im Korpus-Farbton	60	86	43	<b>C84</b>	
	- Front in Glas Kieselgrau	60	86	43	<b>C85</b>	
	- Front in Glas Champagner	60	86	43	<b>C86</b>	
	- Front im Korpus-Farbton, oberer Auszug in Bianco-Eiche-NB	60	86	43	<b>C87</b>	
	- Front im Korpus-Farbton, oberer Auszug in Havanna-Dekor	60	86	43	<b>C88</b>	
	- Front in Glas Kieselgrau, oberer Auszug im Korpus-Farbton	60	86	43	<b>C89</b>	
	- Front in Glas Kieselgrau, oberer Auszug in Bianco-Eiche-NB	60	86	43	<b>C90</b>	
	- Front in Glas Kieselgrau, oberer Auszug in Havanna-Dekor	60	86	43	<b>C91</b>	
	- Front in Glas Champagner, oberer Auszug im Korpus-Farbton	60	86	43	<b>C92</b>	
	- Front in Glas Champagner, oberer Auszug in Bianco-Eiche-NB	60	86	43	<b>C93</b>	
	- Front in Glas Champagner, oberer Auszug in Havanna-Dekor	60	86	43	<b>C94</b>	



## Beimöbel

### Gleitfüße in schwarz

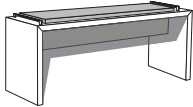


	Beschreibung	Maße in cm			Art.-Nr.	EURO
		B	H	T		
	<b>Schubkastenkommode, 5 Auszüge</b>  <b>Breite 80 cm</b>					
	- Front im Korpus-Farbton	80	86	43	<b>C95</b>	
	- Front in Glas Kieselgrau	80	86	43	<b>C96</b>	
	- Front in Glas Champagner	80	86	43	<b>C97</b>	
	- Front im Korpus-Farbton, oberer Auszug in Bianco-Eiche-NB	80	86	43	<b>C98</b>	
	- Front im Korpus-Farbton, oberer Auszug in Havanna-Dekor	80	86	43	<b>C99</b>	
	- Front in Glas Kieselgrau, oberer Auszug im Korpus-Farbton	80	86	43	<b>F01</b>	
	- Front in Glas Kieselgrau, oberer Auszug in Bianco-Eiche-NB	80	86	43	<b>F02</b>	
	- Front in Glas Kieselgrau, oberer Auszug in Havanna-Dekor	80	86	43	<b>F03</b>	
	- Front in Glas Champagner, oberer Auszug im Korpus-Farbton	80	86	43	<b>F04</b>	
	- Front in Glas Champagner, oberer Auszug in Bianco-Eiche-NB	80	86	43	<b>F05</b>	
	- Front in Glas Champagner, oberer Auszug in Havanna-Dekor	80	86	43	<b>F06</b>	

## Beimöbel

### Gleitfüße in schwarz

	Beschreibung	Maße in cm			Art.-Nr.	EURO
		B	H	T		
	<b>Schubkastenkommode, 5 Auszüge</b>  <b>Breite 141 cm</b>					
	- Front im Korpus-Farbton	141	86	43	<b>F07</b>	
	- Front in Glas Kieselgrau	141	86	43	<b>F08</b>	
	- Front in Glas Champagner	141	86	43	<b>F09</b>	
	- Front im Korpus-Farbton, oberer Auszug in Bianco-Eiche-NB	141	86	43	<b>F10</b>	
	- Front im Korpus-Farbton, oberer Auszug in Havanna-Dekor	141	86	43	<b>F11</b>	
	- Front in Glas Kieselgrau, oberer Auszug im Korpus-Farbton	141	86	43	<b>F12</b>	
	- Front in Glas Kieselgrau, oberer Auszug in Bianco-Eiche-NB	141	86	43	<b>F13</b>	
	- Front in Glas Kieselgrau, oberer Auszug in Havanna-Dekor	141	86	43	<b>F14</b>	
	- Front in Glas Champagner, oberer Auszug im Korpus-Farbton	141	86	43	<b>F15</b>	
	- Front in Glas Champagner, oberer Auszug in Bianco-Eiche-NB	141	86	43	<b>F16</b>	
	- Front in Glas Champagner, oberer Auszug in Havanna-Dekor	141	86	43	<b>F17</b>	

## Beimöbel

Beschreibung	Maße in cm			Art.-Nr.	EURO
	B	H	T		
 <p><b>Ankleidebank</b> mit Polster in Kunstleder</p> <ul style="list-style-type: none"> <li>- Kieselgrau</li> <li>- Champagner</li> <li>- graphit</li> <li>- Havanna</li> </ul>					
	120	53	40	<b>388</b>	
	120	53	40	<b>389</b>	
	120	53	40	<b>390</b>	
	120	53	40	<b>391</b>	
 <p><b>Hängespiegel,</b> Aufhängung quer oder senkrecht</p>					
	60	80	3	<b>086</b>	
 <p><b>Wandspiegel</b></p>					
	110	85	3	<b>087</b>	