

Möbel LETZ

Finden und Wohlfühlen



Typenplan

Amy-Dream von Jockenhöfer - Boxspringbett light-greige

Wichtiger Hinweis für Sie

Etwaige Hinweise des Herstellers in dieser Produktinformation, die sich auf die Gewährleistung beziehen, haben für Sie keinerlei Bindungswirkung und können von Ihnen ignoriert werden. Ihre gesetzlichen Gewährleistungsrechte als Verbraucher uns gegenüber, als Ihrem Verkäufer, werden dadurch in keiner Weise berührt oder eingeschränkt. Sie können sich wegen aller Mängel jederzeit an uns wenden. Darüber hinaus gehende Herstellergarantien bleiben natürlich unberührt. Dieser Artikel wird hergestellt von Wilhelm Jockenhöfer GmbH & Co. KG, Stettiner Str. 32, 45770 Marl, Deutschland, verkauf@jockenhoefer.de

Möbel Letz GmbH
Am Gewerbepark 11
06895 Zahna-Elster

Tel.: 035383 - 6018 50

Fax.: 035383 - 6018 17



341/13



341/13



341/02



341/05



341/09

Beschreibung

Die Grundlage für dieses Boxspringsystem bildet eine Box mit einer Bonell-Federkernpolsterung. Dabei wird ein Bonell-Federkern als Unterfederung verwendet. Auf dieser Box liegt eine hochwertige 7-Zonen-Tonnen-Taschen-Federkern-Matratze. Durch die so erzeugte Doppelfederung entsteht ein einmaliger Federkomfort mit optimaler Körperanpassung und Druckentlastung. Den Abschluss eines wunderbaren Schläferlebnisses bildet der Kaltschaum-Topper. Dieses Boxspringsystem ermöglicht einen hervorragenden Schlafkomfort durch sein exzellentes und individuelles Doppelfederungsverhalten. Der in der Box integrierte belüftete Bettkasten ist mit Unterstützung von Gasdruckfedern sehr leicht zu öffnen und bietet so sehr viel Stauraum. Das volumige Kopfteil verleiht dem Bett eine ganz besondere Optik.

Ausführung

Fuß: Kunststofffuß chromfarbig
Dessin Gestell: siehe Bilder

Aufbaumaße ca. in cm

Liegefläche:	140 x 200
Breite:	156
Tiefe:	217
Höhe Box:	40
Höhe Kopfteil:	117
Höhe Topper:	6
Liegehöhe gesamt:	66

Polsterung

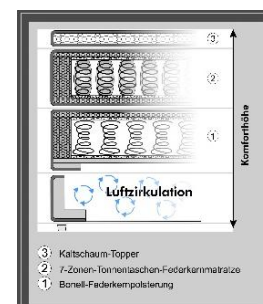
Box: Bonell-Federkern-Polsterung
Matratze: 7-Zonen-Tonnen-Taschen-Federkern
Topper: Kaltschaum

Textilpflege Topper



Collidaten

Bezeichnung	Breite in cm	Höhe in cm	Tiefe in cm	Gewicht in kg	Volumen in m ³
Kopfteil	118	157	22	26,5	0,41
Box	144	205	42	72,6	1,24
Matratze	141	201	20,5	26,5	0,58
Topper	32	100	32	9,5	0,10





426/07



426/07



426/09



426/17



426/29

Beschreibung

Die Grundlage für dieses Boxspringsystem bildet eine Box mit einer Bonell-Federkernpolsterung. Dabei wird ein Bonell-Federkern als Unterfederung verwendet. Auf dieser Box liegt eine hochwertige 7-Zonen-Tonnen-Taschen-Federkern-Matratze. Durch die so erzeugte Doppelfederung entsteht ein einmaliger Federkomfort mit optimaler Körperanpassung und Druckentlastung. Den Abschluss eines wunderbaren Schläferlebnisses bildet der Kaltschaum-Topper. Dieses Boxspringsystem ermöglicht einen hervorragenden Schlafkomfort durch sein exzellentes und individuelles Doppelfederungsverhalten. Der in der Box integrierte belüftete Bettkasten ist mit Unterstützung von Gasdruckfedern sehr leicht zu öffnen und bietet so sehr viel Stauraum. Das volumige Kopfteil verleiht dem Bett eine ganz besondere Optik.

Ausführung

Fuß: Kunststofffuß chromfarbig
Dessin Gestell: siehe Bilder

Aufbaumaße ca. in cm

Liegefläche:	140 x 200
Breite:	156
Tiefe:	217
Höhe Box:	40
Höhe Kopfteil:	117
Höhe Topper:	6
Liegehöhe gesamt:	66
Bodenfreiheit:	3
Bettkasteninnenmaß:	196 / 136

Polsterung

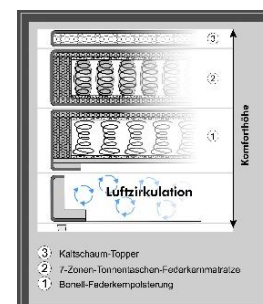
Box: Bonell-Federkern-Polsterung
Matratze: 7-Zonen-Tonnen-Taschen-Federkern
Topper: Kaltschaum

Textilpflege Topper



Collidaten

Bezeichnung	Breite in cm	Höhe in cm	Tiefe in cm	Gewicht in kg	Volumen in m ³
Kopfteil	22	118	157	26,5	0,41
Box	42	144	205	72,6	1,24
Matratze	20	140	200	26,6	0,56
Topper	33	33	100	7,1	0,11





341/09



341/05



341/13



341/02

Beschreibung

Das komfortable Stauraum-Boxspringbett überzeugt gleichermaßen mit einem modernen Design und praktischen Details. Auf jeder Bettseite steht ein mehr als großzügiger Stauraum für Kissen oder Decken zur Verfügung. Für ein leichtgängiges Öffnen und Schließen werden Gasdruckfedern eingesetzt, sodass der Bettkasten ohne großen Kraftaufwand genutzt werden kann.

Auf zwei Boxen mit Bonell-Federkern-Polsterung, die als Unterfederung dient, liegt eine hochwertige 7-Zonen-Tonnen-Taschen-Federkern-Matratze. Durch die so erzeugte Doppelfederung entsteht ein einmaliger Federkomfort mit optimaler Körperanpassung und Druckentlastung. Den Abschluss eines wunderbaren Schlaferlebnisses bildet der Kaltschaum-Topper.

Ausführung

Fuß: Kunststofffuß chromfarbig
Dessin Gestell: siehe Bilder

Polsterung

Box: Bonell-Federkern-Polsterung
Matratze: 7-Zonen-Tonnen-Taschen-Federkern
Topper: Kaltschaum

Aufbaumaße ca. in cm

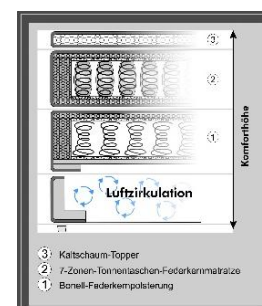
Liegefläche:	180 x 200
Breite:	194
Höhe Kopfteil:	117
Tiefe:	217
Höhe Topper:	6
Liegehöhe gesamt:	66
Bodenfreiheit:	3
Bettkasteninnenmaß:	197 x 86 x 22

Textilpflege Topper



Collidaten

Bezeichnung	Breite in cm	Höhe in cm	Tiefe in cm	Gewicht in kg	Volumen in m ³
Kopfteil	118	195	19	31,8	0,44
Box links	92	204	39	45,5	0,73
Box rechts	92	204	39	45,5	0,73
Matratze First Cl.	18	90	200	15,6	0,32
Matratze First Cl.	18	90	200	15,6	0,32
Matratzenhülle	66	51	22	4,7	0,07
Topper	100	33	33	8,7	0,11





426/07




426/07



426/09



426/17



426/29

Beschreibung

Das komfortable Stauraum-Boxspringbett überzeugt gleichermaßen mit einem modernen Design und praktischen Details. Auf jeder Bettseite steht ein mehr als großzügiger Stauraum für Kissen oder Decken zur Verfügung. Für ein leichtgängiges Öffnen und Schließen werden Gasdruckfedern eingesetzt, sodass der Bettkasten ohne großen Kraftaufwand genutzt werden kann.

Auf zwei Boxen mit Bonell-Federkern-Polsterung, die als Unterfederung dient, liegt eine hochwertige 7-Zonen-Tonnen-Taschen-Federkern-Matratze. Durch die so erzeugte Doppelfederung entsteht ein einmaliger Federkomfort mit optimaler Körperanpassung und Druckentlastung. Den Abschluss eines wunderbaren Schlaferlebnisses bildet der Kaltschaum-Topper.

Ausführung

Fuß: Kunststofffuß chromfarbig
Dessin Gestell: siehe Bilder

Aufbaumaße ca. in cm

Liegefläche:	180 x 200
Breite:	194
Höhe Kopfteil:	117
Tiefe:	217
Liegehöhe gesamt:	66
Höhe Topper:	6
Bettkasteninnenmaß:	197 x 86 x 22
Bodenfreiheit:	3

Polsterung

Box: Bonell-Federkern-Polsterung
Matratze: 7-Zonen-Tonnen-Taschen-Federkern
Topper: Kaltschaum

Textilpflege Topper



Collidaten

Bezeichnung	Breite in cm	Höhe in cm	Tiefe in cm	Gewicht in kg	Volumen in m ³
Kopfteil	118	195	19	31,8	0,44
Box links	92	204	39	45,5	0,73
Box rechts	92	204	39	45,5	0,73
Matratze First Cl.	18	90	200	15,6	0,32
Matratze First Cl.	18	90	200	15,6	0,32
Matratzenhülle	66	51	22	4,7	0,07
Topper	100	33	33	8,7	0,11

