

Möbel LETZ

Finden und Wohlfühlen



Typenplan

Etna von MCA - Esstisch mit massiver Tischplatte

Wichtiger Hinweis für Sie

Etwaige Hinweise des Herstellers in dieser Produktinformation, die sich auf die Gewährleistung beziehen, haben für Sie keinerlei Bindungswirkung und können von Ihnen ignoriert werden. Ihre gesetzlichen Gewährleistungsrechte als Verbraucher uns gegenüber, als Ihrem Verkäufer, werden dadurch in keiner Weise berührt oder eingeschränkt. Sie können sich wegen aller Mängel jederzeit an uns wenden. Darüber hinaus gehende Herstellergarantien bleiben natürlich unberührt. Dieser Artikel wird hergestellt von MCA furniture GmbH, Hainbergstraße 16, 32816 Schieder-Schwalenberg, Deutschland, info@mca-furniture.de

Möbel Letz GmbH
Am Gewerbepark 11
06895 Zahna-Elster


Tel.: 035383 - 6018 50


Fax.: 035383 - 6018 17


Sortimentsübersicht


<p>ETNA 4 Fuß Esstisch Ast/Balkeneiche in Wildeiche geölt Tischplatte massiv durchgehende Lamelle geölt, ca. 25mm Tischbeine massiv durchgehende Lamelle geölt, ca. 10x10cm Ausführung: ..OA..ohne Funktion, ..MA..Mittelauszug (Synchron) ..SA..Stirmauszug (Butterfly)</p>	
---	--


	Ausführung	Artnr	
--	------------	-------	--


 <p>ETNA Vierfußtisch 140 cm</p> <p>Tisch ohne Funktion</p> <p>B/H/T ca. 140/77/90 cm ; FSC® 100% VPE 1 / Collis 2 / 0,245 cbm / 58 kg / zerlegt</p>	Wildeiche	ETOA14WE	
---	-----------	----------	--

 <p>ETNA Vierfußtisch 140 (220) cm</p> <p>Tisch mit Synchronauszug</p> <p>B/H/T ca. 140/77/90 cm ; FSC® 100% VPE 1 / Collis 2 / 0,245 cbm / 86 kg / zerlegt</p>	Wildeiche	ETMA14WE	
---	-----------	----------	--

 <p>ETNA Vierfußtisch 140 (220) cm</p> <p>Tisch mit Butterflyauszug</p> <p>B/H/T ca. 140/77/90 cm ; FSC® 100% VPE 1 / Collis 2 / 0,245 cbm / 87 kg / zerlegt</p>	Wildeiche	ETSA14WE	
--	-----------	----------	--

 <p>ETNA Vierfußtisch 160</p> <p>Tisch ohne Funktion</p> <p>B/H/T ca. 160/77/90 cm ; FSC® 100% VPE 1 / Collis 2 / 0,272 cbm / 63 kg / zerlegt</p>	Wildeiche	ETOA16WE	
--	-----------	----------	--

 <p>ETNA Vierfußtisch 160 (240) cm</p> <p>Tisch mit Synchronauszug</p> <p>B/H/T ca. 160/77/90 cm ; FSC® 100% VPE 1 / Collis 2 / 0,272 cbm / 93 kg / zerlegt</p>	Wildeiche	ETMA16WE	
---	-----------	----------	--

 <p>ETNA Vierfußtisch 160 (240) cm</p> <p>Tisch mit Butterflyauszug</p> <p>B/H/T ca. 160/77/90 cm ; FSC® 100% VPE 1 / Collis 2 / 0,272 cbm / 92 kg / zerlegt</p>	Wildeiche	ETSA16WE	
---	-----------	----------	--

Volumen und Gewicht ca.-Maße pro Artikel. Technische Änderungen und Modellkorrekturen vorbehalten. Skizzen können vom Maßstab des Originals abweichen. Bilder definieren nicht die Liefermenge.
WEEE-Reg.-Nr. DE 92373869

Sortimentsübersicht

		Ausführung	Artnr	
	ETNA Vierfußtisch 180 cm Tisch ohne Funktion B/H/T ca. 180/77/90 cm ; FSC® 100% VPE 1 / Collis 2 / 0,299 cbm / 67 kg / zerlegt	Wildeiche	ETOA18WE	
	ETNA Vierfußtisch 180 (260) cm Tisch mit Synchronauszug B/H/T ca. 180/77/90 cm ; FSC® 100% VPE 1 / Collis 2 / 0,299 cbm / 100 kg / zerlegt	Wildeiche	ETMA18WE	
	ETNA Vierfußtisch 180 (260) cm Tisch mit Butterflyauszug B/H/T ca. 180/77/90 cm ; FSC® 100% VPE 1 / Collis 2 / 0,299 cbm / 98 kg / zerlegt	Wildeiche	ETSA18WE	
	ETNA Vierfußtisch 200 cm Tisch ohne Funktion B/H/T ca. 200/77/100 cm ; FSC® 100% VPE 1 / Collis 2 / 0,326 cbm / 76 kg / zerlegt	Wildeiche	ETOA20WE	
	ETNA Vierfußtisch 200 (280) cm Tisch mit Synchronauszug B/H/T ca. 200/77/100 cm ; FSC® 100% VPE 1 / Collis 2 / 0,326 cbm / 115 kg / zerlegt	Wildeiche	ETMA20WE	
	ETNA Vierfußtisch 200 (280) cm Tisch mit Butterflyauszug B/H/T ca. 200/77/100 cm ; FSC® 100% VPE 1 / Collis 2 / 0,326 cbm / 113 kg / zerlegt	Wildeiche	ETSA20WE	