

Möbel LETZ

Finden und Wohlfühlen



Typenplan

Inga von Bali - Schlafsofa beige

Wichtiger Hinweis für Sie

Etwaige Hinweise des Herstellers in dieser Produktinformation, die sich auf die Gewährleistung beziehen, haben für Sie keinerlei Bindungswirkung und können von Ihnen ignoriert werden. Ihre gesetzlichen Gewährleistungsrechte als Verbraucher uns gegenüber, als Ihrem Verkäufer, werden dadurch in keiner Weise berührt oder eingeschränkt. Sie können sich wegen aller Mängel jederzeit an uns wenden. Darüber hinaus gehende Herstellergarantien bleiben natürlich unberührt. Dieser Artikel wird hergestellt von Bali Schaumstoff GmbH, An der Eiche 2, 33175 Bad Lippspringe, Deutschland, info@bali-gmbh.de

Möbel Letz GmbH
Am Gewerbepark 11
06895 Zahna-Elster

Tel.: 035383 - 6018 50

Fax.: 035383 - 6018 17




Element	Schlafsofa			Armlehne	Zubehör	
	Schlafsofa (Maße o. AL)			AL 1	Stauraumbox	
Art.Nr.	1805	1806	1807	1808 Al Paar	9036	
Liegefläche	120×208	140×208	160×208	–	–	
Sitzbreite	142	162	182	–	–	
Breite pro Armlehne	–	–	–	11	–	
Breite	144/156	164/176	184/196	–	142	
Höhe	86	86	86	64	70/94	
Tiefe	103	103	103	100	25,5	
Sitztiefe	55	55	55	–	–	
Sitzhöhe	48	48	48	–	–	
Liegehöhe	54	54	54	–	–	
Gesamtauszugtiefe	217	217	217	–	–	
Gewicht ca. kg/Stk	105	115	125	10	29	
Col./Gewicht ca. kg/Stk.	2.Col. /85/39	2.Col. 95/42	2.Col. 103/45	–	1 Col. /31	
Volumen / m³	1,67	1,84	2,02	–	0,30	
Stoffverbrauch uni lfd. Meter bei 140 cm Stoffbreite	Korpus Armlehne/Paar	6,30	6,80	7,50	–	2,83
		–	–	–	2,60	–

Unterfederung




Gitterrost
Standard-Ausführung



Ergoflex Lattenrost
Optional gegen Aufpreis


Art.-Nr.
9778 120 × 208 cm
9779 140 × 208 cm
9780 160 × 208 cm



Orthoflex Lattenrost
Optional gegen Aufpreis

Art.-Nr.
9781 120 × 208 cm
9782 140 × 208 cm
9783 160 × 208 cm


Matratzen



Kaltschaummatratze
Standard-Ausführung
Matratzenhöhe ca. 11 cm

- Bezug abnehmbar
- Bezug bis 60°C waschbar

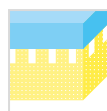
Art.-Nr.
9784 120 × 208 cm
9785 140 × 208 cm
9786 160 × 208 cm



Sensoformmatratze
Optional gegen Aufpreis
Matratzenhöhe ca. 14 cm

- Bezug abnehmbar
- Bezug bis 60°C waschbar
- antiallergischer Medicare-Bezug
- dauerelastischer, weicher Matratzenkern aus Comfort Sensoform

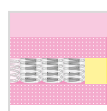
Art.-Nr.
9787 120 × 208 cm
9788 140 × 208 cm
9789 160 × 208 cm



Gelformmatratze
Optional gegen Aufpreis
Matratzenhöhe ca. 15 cm

- Bezug abnehmbar
- Bezug bis 60°C waschbar
- antiallergischer Medicare-Bezug
- 7-Zonen-Kaltschaummatratze mit Gelformauflage
- optimale Druckentlastung
- temperaturneutrale Dauerelastizität

Art.-Nr.
9790 120 × 208 cm
9791 140 × 208 cm
9792 160 × 208 cm



Tonnentaschenfederkern
Optional gegen Aufpreis
Matratzenhöhe ca. 13 cm

- Bezug abnehmbar, bis 60°C waschbar
- gute Punktelastizität für hohen Komfort
- Ummantelung aus hochwertigem Sensoform-Kaltschaum
- zusammenhängender Federkern für eine optimale Körperanpassung, Stabilität und Druckverteilung
- antiallergischer Medicare-Bezug

Art.-Nr.
9793 120 × 208 cm
9794 140 × 208 cm
9795 160 × 208 cm

Schlaffunktion



Fuß



Holzfuß:	
Antik dunkel	Nr. 726
Buche natur	Nr. 727
Buche silberfarbig	Nr. 728
Buche schwarz	Nr. 729
Eiche	Nr. 730

Armlehne



Armlehne Typ 1

Hebebeschlag



Hebebeschlag
Optional gegen Aufpreis

Art.-Nr.
9500

Zubehör



Stauraumbox
Optional gegen Aufpreis

- Deckel mit Dämpfer Topfbänder

Verarbeitung und Ausstattung:

Schlafsofa: Kaltschaumpolsterung im Sitz, Rückenkissen mit Poly-Wattegemisch gefüllt. Metallrahmenunterfederung mit Gurten (optional gegen Aufpreis mit Orthoflex- oder Ergoflex - Lattenrost), Kaltschaummattmatratze (optional gegen Aufpreis mit Sensoform-, TTFK-Matratze oder Gelformmatratze. Matratzenbezug bis 60°C waschbar. Rückseite im Originalstoff bezogen, Sofa wird teilmontiert geliefert

Stauraumbox: Bezogener Kasten mit Parkettrollen, vorne feststellbar. Der Deckel ist an zwei Topfbändern mit Dämpfer befestigt. Im Boden befinden sich Belüftungselemente.

Hebebeschlag: Leichtgängige Hebemechanik zum Verschieben des Schlafsofas.

- Die legere Polsterung ist designtypisch.
- Aufgrund unterschiedlicher Stoffzusammensetzungen haben nicht alle Stoffe die gleichen Verarbeitungsmerkmale.
- Im Laufe des normalen Gebrauchs kann es zu Wellenbildung kommen, die modelltypisch ist.

- Matratzen und Matratzenbezüge können nachbestellt werden.
- Stoff: Korpus und Rückenkissen sind nicht in unterschiedlichen Dessins lieferbar
- alle Daten und Maße sind ca. Angaben.