

# Möbel LETZ

*Finden und Wohlfühlen*



## Typenplan

Nice4Home-F von Rauch Orange - TV-Element alpinweiß

### Wichtiger Hinweis für Sie

Etwaige Hinweise des Herstellers in dieser Produktinformation, die sich auf die Gewährleistung beziehen, haben für Sie keinerlei Bindungswirkung und können von Ihnen ignoriert werden. Ihre gesetzlichen Gewährleistungsrechte als Verbraucher uns gegenüber, als Ihrem Verkäufer, werden dadurch in keiner Weise berührt oder eingeschränkt. Sie können sich wegen aller Mängel jederzeit an uns wenden. Darüber hinaus gehende Herstellergarantien bleiben natürlich unberührt. Dieser Artikel wird hergestellt von Rauch Möbelwerke GmbH, Wendelin-Rauch-Straße 1, 97896 Freudenberg/ Baden, Deutschland

Möbel Letz GmbH  
Am Gewerbepark 11  
06895 Zahna-Elster

Tel.: 035383 - 6018 50  
Fax.: 035383 - 6018 17



## Korpusfarben



alpinweiß



graphit

## Frontfarben



alpinweiß



Dekor Asteiche



Hochglanz weiß


## Griffvariante C - chromfarben



## Griffvariante K - korpusfarben (graphit)



## Griffvariante K - korpusfarben (alpinweiß)



Passende Extras finden Sie nach den Schränken.



Ganz einfach planbar mit:

**furnplan**

# Qualitätsmerkmale

rauch ORANGE MONTIERT



Innenfarbe Dekor-Druck Texline



Fachboden 22 mm stark, einfach verstellbar, dank steckbarer Winkelbodenträger



Führungsschienen aus Metall, Schwebetütendämpfer optional



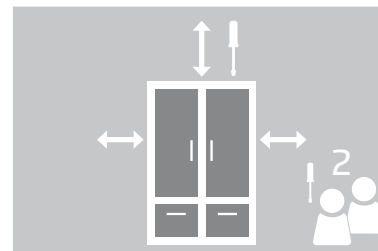
Schubkästen mit Unterflurschiene, Selbsteinzug und Dämpfung.




Drehtüren mit Dickkante



Drehtüren inkl. soft-close



Bitte beachten Sie, dass für die Montage des Schrankes ausreichend Platz vorhanden sein muss. Die Montage durch 2 Personen wird empfohlen.



Extras siehe Zubehör FH

zeitlose  
Optik

attraktive  
Frontge-  
staltungen

langlebige  
Produkt-  
qualität

ausgezeich-  
nete Möbel-  
beschläge

umfan-  
greiches  
Zubehör

## Qualität und Material



### 10 Jahre rauch Herstellergarantie!

Die Garantiebedingungen finden Sie auf [rauchmoebel.com/garantie](http://rauchmoebel.com/garantie) und in Hinweisen, die dem Produkt beiliegen.



### Dekor-Druck

Die Möbelteile mit Dekor-Druck haben eine gleichmäßig schöne, strapazierfähige Oberfläche.



### Belastbarkeit

Die Belastungsgrenzen für alle Möbel- und Zubehörteile finden Sie in der „Belastungstabelle“ unter: [www.rauchmoebel.de/unternehmen/qualitaet-amp-umwelt.html](http://www.rauchmoebel.de/unternehmen/qualitaet-amp-umwelt.html)



### Rohstoffe aus der Natur

Bei der Herstellung der Holzwerkstoffe für unsere Möbel setzen wir ausschließlich auf unbelastete, frische Schwach- und Sturmhölzer aus heimischen nachhaltigen Forstbetrieben. Strenge Prüfungen von neutralen Instituten bestätigen kontinuierlich die Unbedenklichkeit von Material und Verfahren.



### Der Blaue Engel

Das Umweltzeichen der Bundesregierung für emissionsarme und gesundheitlich unbedenkliche Möbel. Ausgenommen sind Artikel, welche mit Textilien oder Kunstleder bezogen sind.

## Ausgezeichnet und zertifiziert





## Wohnelemente und Beimöbel

Kommoden, TV-Kombination und Nachttisch in einer breiten Vielfalt.

## Schreibtisch, Rollcontainer und Regale

## Betten

Betten mit Polsterkopfteil in Lederoptik basalt.

## Drehtüreschränke

mit oder ohne Spiegel, mit oder ohne Schubkästen, Schranktiefe 60 cm

## Eckschränke, Regalelemente

## Schwebetüreschränke

mit oder ohne Spiegeltüren. Schranktiefe 68 cm

## Ausführung **AW33K** Korpus alpinweiß, Front alpinweiß



## Artikelauswahl in der Preisliste

### ...das <sup>1</sup><sup>2</sup><sup>3</sup> -Bestellsystem:

Modell-Nr. entsprechend der gewünschten Farbausführung aus der oberen Tabelle auswählen (z.B.: **AW33\_**)

Kennbuchstaben für Griffvariante/-farbe aussuchen und an der Leerstelle der Modell-Nr. ergänzen (z.B.: **AW33C**)

Artikel (Breite und Höhe) auswählen und in darunterliegender Zeile, entsprechend der Frontausführung, einfach Artikel-Nr. und Preis ablesen. (z.B.: **AW33C.6DA0**)

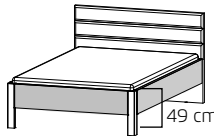


# NICE4HOME-F

rauch ORANGE MONTIERT

| 1 | MOD.-NR.              | BETTRAHMEN ▶ | DEKOR     |
|---|-----------------------|--------------|-----------|
|   | KORPUSFARBE (FÜSSE) ▼ |              | alpinweiß |
|   | alpinweiß             | AW33         | AW34      |
|   | graphit               | AW30         | AW31      |
|   |                       |              |           |
|   |                       |              |           |
|   |                       |              |           |






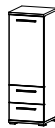


| 2 | ECKSPANGEN ▶ | CHROMFARBEN = „C“ | KORPUSFARBEN = „K“ |
|---|--------------|-------------------|--------------------|
|---|--------------|-------------------|--------------------|




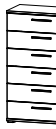




| 3   | BREITE IN CM   | 90  | 100              | 120              | 140              |
|---|----------------|---|------------------|------------------|------------------|
| <b>BETTEN</b><br>Bettrahmen Frontfarbe,<br>Füße Korpusfarbe, Kopf-<br>teil mit Polsterauflage | Skizze         |    |                  |                  |                  |
|   | Bezeichnung    | Bett, Eckspangen chromfarben (C) oder korpusfarben (K)  |                  |                  |                  |
|   | Bettmaße (B/H) | ↔ 99 cm ↓ 99 cm   | ↔ 109 cm ↓ 99 cm | ↔ 129 cm ↓ 99 cm | ↔ 149 cm ↓ 99 cm |
|   |                | • Bettseitenhöhe 49 cm<br>• Einlegetiefe Lattenrost (Oberkante Bettseite bis Auflagehöhe):<br>12,6 cm – 14,9 cm – 17,2 cm – 19,6 cm<br>• Lattenrost nicht enthalten!  |                  |                  |                  |
|   |                | • Bitte beachten Sie, aus technischen Gründen sollte der Lattenrost immer mindestens 2 cm kleiner als die gewählte Bettengröße sein.<br>Z. B.: Bettenbreite 100 cm > Lattenrost Breite max. 98 cm, Bettenbreite 180 cm > Lattenrost Breite max. 178 cm. |                  |                  |                  |
| LÄNGE 200 CM  | ▼ Art.-Nr.     | LÄNGE 200 CM (Gesamtmaß ca. 209 cm)   |                  |                  |                  |
| Polsterkopfteil Lederoptik basalt   |                | 71U0.90   | 71U0.01          | 71U1.20          | 71U3.40          |
| LÄNGE 210 CM*   | ▼ Art.-Nr.     | LÄNGE 210 CM (Gesamtmaß ca. 219 cm)   |                  |                  |                  |
| Polsterkopfteil Lederoptik basalt   |                | 71U0.92   | 71U0.02          | 71U1.22          | 71U3.42          |

\*Aufpreis für Sonderlänge:

|   |               |                   |           |                |                |
|---|---------------|-------------------|-----------|----------------|----------------|
| 1 | MOD.-NR.      | FRONTAUSFÜHRUNG ▶ | DEKOR     |                | HOCHGLANZ      |
|   | KORPUSFARBE ▼ |                   | alpinweiß | Dekor Asteiche | Hochglanz weiß |
|   | alpinweiß     |                   | AW33_     | AW34_          | AW35_          |
|   | graphit       |                   | AW30_     | AW31_          | AW32_          |
|   |               |                   |           |                |                |
|   |               |                   |           |                |                |
|   |               |                   |           |                |                |

| 2 | GRIFFE ▶ | CHROMFARBEN = „C“ | KORPUSFARBEN = „K“ |
|---|----------|-------------------|--------------------|
|---|----------|-------------------|--------------------|

| 3  | Breite in cm | 40  | 40  | 40  | 40  | 40  |
|--|--------------|---|---|---|---|---|
| <b>NACHTTISCH/<br/>KOMMODEN</b><br><br> | Skizze       |  |  |  |  |  |
|  | Bezeichnung  | <b>Nachttisch</b>   | <b>Kommode</b>  | <b>Kommode</b>  | <b>Kommode</b>  | <b>Kommode</b>  |
|  | Bezeichnung  | 2 Schubkästen   | 4 Schubkästen   | 6 Schubkästen   | 1-türig, Anschlag links, 2 Schubkästen  | 1-türig, Anschlag rechts, 2 Schubkästen   |
|  | Maße (B/H/T) | ↔40 cm ↑52 cm ↗42 cm  | ↔40 cm ↑84 cm ↗42 cm  | ↔40 cm ↑122 cm ↗42 cm   | ↔40 cm ↑122 cm ↗42 cm   | ↔40 cm ↑122 cm ↗42 cm   |
|  | ▼ Art.-Nr.   | ▼ Preis   | ...   |   |   |   |
|   | Dekor        | <b>6DA0</b>   | <b>6DB5</b>   | <b>6DJ3</b>   | <b>6DJ1</b>   | <b>6DJ2</b>   |
|   | Hochglanz    | <b>6HA0</b>   | <b>6HB5</b>   | <b>6HJ3</b>   | <b>6HJ1</b>   | <b>6HJ2</b>   |




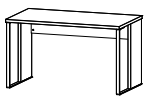



|  | Breite in cm | 80  | 80  | 80  | 120   | 120   |
|--|--------------|---|---|---|---|---|
| <b>KOMMODEN</b><br><br> | Skizze       |  |  |  |  |  |
|  | Bezeichnung  | <b>Kommode</b>  | <b>Kommode</b>  | <b>Kommode</b>  | <b>Kommode</b>  | <b>Kommode</b>  |
|  | Bezeichnung  | 4 Schubkästen   | 1-türig, Anschlag links, 4 Schubkästen  | 6 Schubkästen   | 3 Schubkästen   | 4 Schubkästen   |
|  | Maße (B/H/T) | ↔80 cm ↑84 cm ↗42 cm  | ↔80 cm ↑84 cm ↗42 cm  | ↔80 cm ↑122 cm ↗42 cm   | ↔120 cm ↑65 cm ↗42 cm   | ↔120 cm ↑84 cm ↗42 cm   |
|  | ▼ Art.-Nr.   | ▼ Preis   | ...   |   |   |   |
|                         | Dekor        | <b>6DB7</b>   | <b>6DB6</b>   | <b>6DJ4</b>   | <b>6DT9</b>   | <b>6DB9</b>   |
|                         | Hochglanz    | <b>6HB7</b>   | <b>6HB6</b>   | <b>6HJ4</b>   | <b>6HT9</b>   | <b>6HB9</b>   |

# NICE4HOME-F

rauch ORANGE MONTIERT


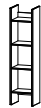

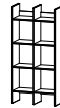
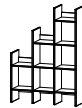

| 1 | MOD.-NR.      | FRONTAUSFÜHRUNG ▶ | DEKOR     |                | HOCHGLANZ      |
|---|---------------|-------------------|-----------|----------------|----------------|
|   | KORPUSFARBE ▼ |                   | alpinweiß | Dekor Asteiche | Hochglanz weiß |
|   | alpinweiß     |                   | AW33_     | AW34_          | AW35_          |
|   | graphit       |                   | AW30_     | AW31_          | AW32_          |
|   |               |                   |           |                |                |
|   |               |                   |           |                |                |

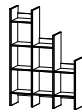



| 2 | GRIFFE/KUFE ▶ | CHROMFARBEN = „C“ | KORPUSFARBEN = „K“ |
|---|---------------|-------------------|--------------------|
|---|---------------|-------------------|--------------------|

| 3  | Breite in cm | 40  | 120   | 130   | 120   |  |
|--|--------------|---|---|---|---|--|
| <b>SCHREIBTISCH/<br/>WOHNELEMENTE</b><br><br> | Skizze       |  |  |  |  |  |
|  | Bezeichnung  | Rollcontainer   | TV-Element  | Schreibtisch  | Wandregal   |  |
|  | Bezeichnung  | 2 Schubkästen   | 1 Schubkasten, mit 2 Nischen  |   |   |  |
|  | Maße (B/H/T) | ↔40 cm ↑55 cm ↘42 cm  | ↔120 cm ↑45 cm ↘42 cm   | ↔130 cm ↑75 cm ↘72 cm   | ↔120 cm ↑16 cm ↘17 cm   |  |
|  | ▼ Art.-Nr.   | ▼ Preis   | ...   |   |   |  |
|  Dekor  |              | <b>6DR0</b>   | <b>6DU9</b>   | <b>7272</b>   | <b>8856</b>   |  |
|  Hochglanz                                    |              | <b>6HR0</b>   | <b>6HU9</b>   |   |   |  |

| 1 | MOD.-NR.      | FRONTAUSFÜHRUNG ▶ | DEKOR           |
|---|---------------|-------------------|-----------------|
|   | KORPUSFARBE ▼ |                   | alpinweiß       |
|   | alpinweiß     |                   | <b>AW33</b> ... |
|   | graphit       |                   | <b>AW30</b> ... |
|   |               |                   |                 |
|   |               |                   |                 |
|   |               |                   |                 |

| 2 | GRIFFE ▶ | CHROMFARBEN = „C“ | KORPUSFARBEN = „K“ |
|---|----------|-------------------|--------------------|
|---|----------|-------------------|--------------------|

|   |                              |                                  |   |   |   |   |   |      |  |      |  |
|---|------------------------------|----------------------------------|---|---|---|---|---|------|--|------|--|
| 3   | REGALTEILE<br>in Korpusfarbe | Breite in cm                     | 40  | 40  | 78  | 78  | 116   |      |  |      |  |
|   |                              |                                  | Regalteile in Korpusfarbe   | Regalteile in Korpusfarbe   | Regalteile in Korpusfarbe   | Regalteile in Korpusfarbe   | Regalteile in Korpusfarbe   |      |  |      |  |
|   |                              | Skizze                           |  |  |  |  |  |      |  |      |  |
|   |                              | Bezeichnung                      | Regalelement  | Regalelement  | Regalelement  | Regalelement  | Regalelement  |      |  |      |  |
|   |                              | Bezeichnung                      |   |   |   |   |   |      |  |      |  |
|   | Maße (B/H/T)                 | ↔40 cm ↑122 cm ↘34 cm            | ↔40 cm ↑162 cm ↘34 cm   | ↔78 cm ↑122 cm ↘34 cm   | ↔78 cm ↑162 cm ↘34 cm   | ↔116 cm ↑162 cm ↘34 cm  |   |      |  |      |  |
|   |                              | ▼ Art.-Nr.      ▼ Preis      ... |   |   |   |   |   |      |  |      |  |
|  Dekor |                              | 7A03                             |   | 7A13  |   | 7A04  |   | 7A14 |  | 7A15 |  |

|  | ZUBEHÖR FÜR<br>REGALE   | Breite in cm  | 116   |   |  |             |  |
|--|---|---|---|---|--|-------------|--|
|  |   | Regalteile in Korpusfarbe   | Regalteile in Korpusfarbe   |   |  |             |  |
|  | Skizze  |  |  |  |  |             |  |
|  | Bezeichnung   | Regalelement  | Drehtüre  | Drehtüre in Milchglas   |  |             |  |
|  | Bezeichnung   |   | mit Seite   | mit Seite, Griffe Chrom   |  |             |  |
|  | Maße (B/H/T)  | ↔116 cm ↑162 cm ↘34 cm  | ↔36 cm ↑38 cm ↘32 cm  | ↔36 cm ↑38 cm ↘32 cm  |  |             |  |
|  |   | ▼ Art.-Nr.  | ▼ Preis   | ...   |  |             |  |
|  |  Dekor | <b>7A16</b>   |   | <b>7D99</b>   |  | <b>7G99</b> |  |


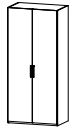
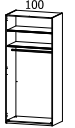
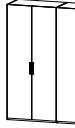


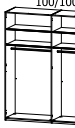





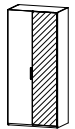
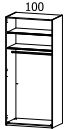

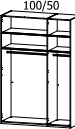

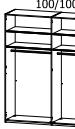


# NICE4HOME-F

rauch ORANGE MONTIERT

| 1 | MOD.-NR.      | FRONTAUSFÜHRUNG ▶ | DEKOR     |                | HOCHGLANZ      |
|---|---------------|-------------------|-----------|----------------|----------------|
|   | KORPUSFARBE ▼ |                   | alpinweiß | Dekor Asteiche | Hochglanz weiß |
|   | alpinweiß     |                   | AW33_     | AW34_          | AW35_          |
|   | graphit       |                   | AW30_     | AW31_          | AW32_          |
|   |               |                   |           |                |                |
|   |               |                   |           |                |                |


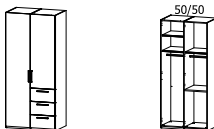

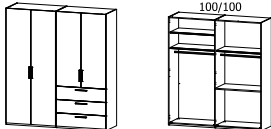
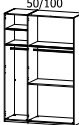
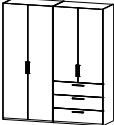
| 2 | GRIFFE ▶ | CHROMFARBEN = „C“ | KORPUSFARBEN = „K“ |
|---|----------|-------------------|--------------------|
|---|----------|-------------------|--------------------|


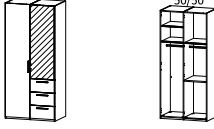

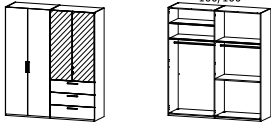


| 3   | Breite in cm  | 100   | 150   | 200   |  |  |
|---|---|---|---|---|--|--|
| DREHTÜREN-SCHRÄNKE  | <br>Skizze |   |   |   |  |  |
|   | Bezeichnung   | Drehtürenschränk  | Drehtürenschränk  | Drehtürenschränk  |  |  |
|   | Bezeichnung   | 2-türig   | 3-türig   | 4-türig   |  |  |
|   | Maße (B/H/T)  | ↔101 cm ↑223 cm ↘60 cm  | ↔151 cm ↑223 cm ↘60 cm  | ↔201 cm ↑223 cm ↘60 cm  |  |  |
|   | ▼ Art.-Nr.  | ▼ Preis   | ...   |   |  |  |
|  Dekor     |   | <b>4300</b>   | <b>4301</b>   | <b>4233</b>   |  |  |
|  Hochglanz |   | <b>4S01</b>   | <b>4S14</b>   | <b>4S13</b>   |  |  |

|   | Breite in cm  | 100   | 150   | 200   |  |  |
|---|---|---|---|---|--|--|
| DREHTÜREN-SCHRÄNKE MIT SPIEGEL  | <br>Skizze |   |   |   |  |  |
|   | Bezeichnung   | Drehtürenschränk  | Drehtürenschränk  | Drehtürenschränk  |  |  |
|   | Bezeichnung   | 2-türig, 1 Spiegeltüre  | 3-türig, 1 Spiegeltüre  | 4-türig, 2 Spiegeltüren   |  |  |
|   | Maße (B/H/T)  | ↔101 cm ↑223 cm ↘61 cm  | ↔151 cm ↑223 cm ↘61 cm  | ↔201 cm ↑223 cm ↘61 cm  |  |  |
|   | ▼ Art.-Nr.  | ▼ Preis   | ...   |   |  |  |
|  Dekor     |   | <b>55DA</b>   | <b>582A</b>   | <b>5821</b>   |  |  |
|  Hochglanz |   | <b>55H3</b>   | <b>5S15</b>   | <b>5S57</b>   |  |  |

| 1 | MOD.-NR.      | FRONTAUSFÜHRUNG ▶ | DEKOR     |                | HOCHGLANZ      |
|---|---------------|-------------------|-----------|----------------|----------------|
|   | KORPUSFARBE ▼ |                   | alpinweiß | Dekor Asteiche | Hochglanz weiß |
|   | alpinweiß     |                   | AW33_     | AW34_          | AW35_          |
|   | graphit       |                   | AW30_     | AW31_          | AW32_          |
|   |               |                   |           |                |                |
|   |               |                   |           |                |                |

| 2 | GRIFFE ▶ | CHROMFARBEN = „C“ | KORPUSFARBEN = „K“ |
|---|----------|-------------------|--------------------|
|---|----------|-------------------|--------------------|

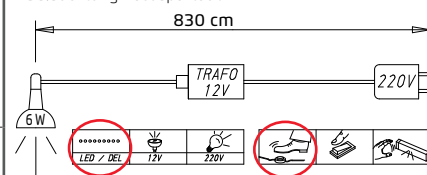
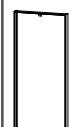






| 3   | Breite in cm  | 100   | 150  | 200   |  |  |
|---|---|---|--|---|--|--|
| DREHTÜREN-<br>SCHRÄNKE  |  |  |  |  |  |  |
|   | Skizze  |   |  |   |  |  |
|   | Bezeichnung   | Drehtürenschränk  | Drehtürenschränk   | Drehtürenschränk  |  |  |
|   | Bezeichnung   | 2-türig, 3 Schubkästen  | 3-türig, 3 Schubkästen   | 4-türig, 3 Schubkästen  |  |  |
|   | Maße (B/H/T)  | ↔101 cm ↑223 cm ↗60 cm  | ↔151 cm ↑223 cm ↗60 cm   | ↔201 cm ↑223 cm ↗60 cm  |  |  |
|   | ▼ Art.-Nr.  | ▼ Preis   | ...  |   |  |  |
|  Dekor     |   | <b>40D2</b>   | <b>01G3</b>  | <b>09D4</b>   |  |  |
|  Hochglanz |   | <b>40H2</b>   | <b>09H3</b>  | <b>09H4</b>   |  |  |

|   | Breite in cm  | 100   | 150  | 200   |  |  |
|---|---|---|--|---|--|--|
| DREHTÜREN-<br>SCHRÄNKE MIT<br>SPIEGEL   |  |  |  |  |  |  |
|   | Skizze  |   |  |   |  |  |
|   | Bezeichnung   | Drehtürenschränk  | Drehtürenschränk   | Drehtürenschränk  |  |  |
|   | Bezeichnung   | 2-türig, 1 Spiegeltüre, 3 Schubkästen   | 3-türig, 2 Spiegeltüren, 3 Schubkästen   | 4-türig, 2 Spiegeltüren, 3 Schubkästen  |  |  |
|   | Maße (B/H/T)  | ↔101 cm ↑223 cm ↗61 cm  | ↔151 cm ↑223 cm ↗61 cm   | ↔201 cm ↑223 cm ↗61 cm  |  |  |
|   | ▼ Art.-Nr.  | ▼ Preis   | ...  |   |  |  |
|  Dekor     |   | <b>52K0</b>   | <b>01G0</b>  | <b>09D9</b>   |  |  |
|  Hochglanz |   | <b>52Q0</b>   | <b>09H8</b>  | <b>09H9</b>   |  |  |

# NICE4HOME-F


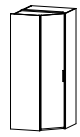
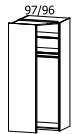
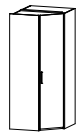
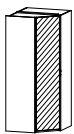
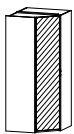

rauch ORANGE MONTIERT



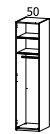

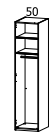

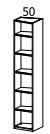
| MOD.-NR.      | KORPUSFARBEN  |
|---------------|---|
| KORPUSFARBE ▼ | <p>Alle Passepartouts können unter der gleichen Mod.-Nr. wie der Schrank bestellt werden!</p> |
| alpinweiß     |   |
| graphit       |   |
|               |   |
|               |   |

|   |   |  |  |  |  |
|---|---|--|--|--|--|
| PASSEPARTOUT<br>FÜR DREHTÜREN-<br>SCHRÄNKE  | Breite in cm                                    | 100  | 150  | 200  | <div>Beleuchtung Passepartout</div> <div></div> |
|   | Schranktiefe<br>inkl. Passepar-<br>tout = 65 cm |       |       |       |  |
|   | Skizze  |  |  |  |  |
| korpusfarben  | Außenmaße<br>(B/H/T)                            | ↔105 cm ↑225 cm ↗12 cm   | ↔155 cm ↑225 cm ↗12 cm   | ↔204 cm ↑225 cm ↗12 cm   |  |
|   |   | ▼ Art.-Nr.   | ▼ Preis  | ...  |  |
| ohne Beleuchtung  |   | 9PR1   | 9PF1   | 9PP1   | <div>Dieses Produkt enthält eine Lichtquelle der<br/>Energieeffizienzklasse E.</div> <div>EPREL 766798</div>                       |
| mit Beleuchtung  |   | 9PR2  | 9PF2  | 9PP4  |  |

| 1 | MOD.-NR.      | FRONTAUSFÜHRUNG ▶ | DEKOR     |                | HOCHGLANZ      |
|---|---------------|-------------------|-----------|----------------|----------------|
|   | KORPUSFARBE ▼ |                   | alpinweiß | Dekor Asteiche | Hochglanz weiß |
|   | alpinweiß     |                   | AW33_     | AW34_          | AW35_          |
|   | graphit       |                   | AW30_     | AW31_          | AW32_          |
|   |               |                   |           |                |                |
|   |               |                   |           |                |                |

| 2 | GRIFFE ▶ | CHROMFARBEN = „C“ | KORPUSFARBEN = „K“ |
|---|----------|-------------------|--------------------|
|---|----------|-------------------|--------------------|

| 3 | ECKSCHRÄNKE   | Breite in cm  | 97/97   | 97/97   | 97/97   | 97/97  | HINWEIS für Eckschrank 45°, 1-türig:<br>stellbar nur mit linksseitigem<br>Anbau (Schrank) |
|---|---|---|---|---|---|--|---|
|   |   |  |  |  |  |  |   |
|   |   | Skizze  |   |   |   |  |   |
|   |   | Bezeichnung   | Drehtüren-Eckschrank  | Drehtüren-Eckschrank  | Drehtüren-Eckschrank  | Drehtüren-Eckschrank   |   |
|   |   | Bezeichnung   | 1-türig, Anschlag links   | 1-türig, Anschlag rechts  | 1-türig, Anschlag links, 1 Spiegeltüre  | 1-türig, Anschlag rechts, 1 Spiegeltüre  |   |
|   |   | Maße (B/H/T)  | ↔97 cm ↑224 cm ↗97 cm   | ↔97 cm ↑224 cm ↗97 cm   | ↔97 cm ↑224 cm ↗97 cm   | ↔97 cm ↑224 cm ↗97 cm  |   |
|   |   | ▼ Art.-Nr.  | ▼ Preis   | ...   |   |  |   |
|   |  Dekor     |   | <b>4C15</b>   | <b>4C16</b>   | <b>5C05</b>   | <b>5C06</b>  |   |
|   |  Hochglanz |   | <b>4HD5</b>   | <b>4HD6</b>   |   |  |   |

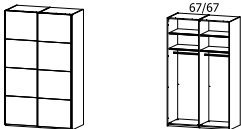
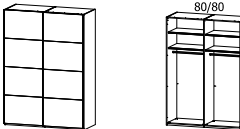
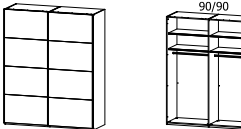
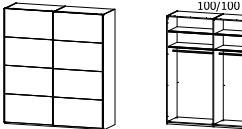


|  | DREHTÜREN-SCHRÄNKE  | Breite in cm  | 50  | 50  | 50  | 50   |  |
|--|---|---|---|---|---|--|--|
|  |   |  |  |  |  |  |  |
|  |   | Skizze  |   |   |   |  |  |
|  |   | Bezeichnung   | Drehtürenschränk  | Drehtürenschränk  | Drehtürenschränk  | Drehtürenschränk   |  |
|  |   | Bezeichnung   | 1-türig, Anschlag links   | 1-türig, Anschlag rechts  | abgeschrägt, 1-türig, Anschlag links  | abgeschrägt, 1-türig, Anschlag rechts  |  |
|  |   | Maße (B/H/T)  | ↔52 cm ↑223 cm ↗60 cm   | ↔52 cm ↑223 cm ↗60 cm   | ↔48 cm ↑223 cm ↗60 cm   | ↔48 cm ↑223 cm ↗60 cm  |  |
|  |   | ▼ Art.-Nr.  | ▼ Preis   | ...   |   |  |  |
|  |  Dekor     |   | <b>4L58</b>   | <b>4R58</b>   | <b>4C07</b>   | <b>4C08</b>  |  |
|  |  Hochglanz |   | <b>4HL8</b>   | <b>4HR8</b>   | <b>4HC7</b>   | <b>4HC8</b>  |  |

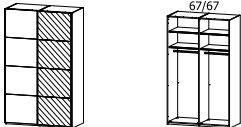
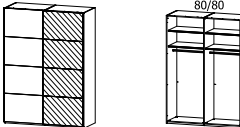
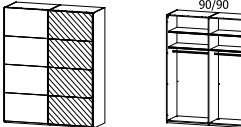
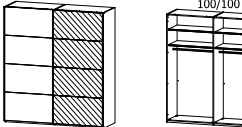


# NICE4HOME-F

rauch ORANGE MONTIERT

| 1 | MOD.-NR.      | FRONTAUSFÜHRUNG ▶ | DEKOR     |                | HOCHGLANZ      |
|---|---------------|-------------------|-----------|----------------|----------------|
|   | KORPUSFARBE ▼ |                   | alpinweiß | Dekor Asteiche | Hochglanz weiß |
|   | alpinweiß     |                   | AW33_     | AW34_          | AW35_          |
|   | graphit       |                   | AW30_     | AW31_          | AW32_          |
|   |               |                   |           |                |                |
|   |               |                   |           |                |                |

| 2 | GRIFFE ▶ | CHROMFARBEN = „C“ | KORPUSFARBEN = „K“ |
|---|----------|-------------------|--------------------|
|---|----------|-------------------|--------------------|

| 3   | Breite in cm | 135   | 160  | 180   | 200   |  |
|---|--------------|---|--|---|---|--|
| <b>SCHWEBETÜREN-SCHRÄNKE</b><br><br>Extras siehe ZUBEHÖR FH<br>Elementbreiten <b>67 80</b><br><b>90 100</b> | Skizze       |  |  |  |  |  |
|   | Bezeichnung  | Schwebetürenschränk   | Schwebetürenschränk  | Schwebetürenschränk   | Schwebetürenschränk   |  |
|   | Bezeichnung  | 2-türig   | 2-türig  | 2-türig   | 2-türig   |  |
|   | Maße (B/H/T) | ↔137 cm ↑223 cm ↘68 cm  | ↔162 cm ↑223 cm ↘68 cm   | ↔181 cm ↑223 cm ↘68 cm  | ↔201 cm ↑223 cm ↘68 cm  |  |
|   | ▼ Art.-Nr.   | ▼ Preis   | ...  |   |   |  |
|  Dekor                     |              | <b>4430</b>   | <b>4431</b>  | <b>45S0</b>   | <b>4432</b>   |  |
|  Hochglanz                 |              | <b>47S7</b>   | <b>4HY1</b>  | <b>45S7</b>   | <b>4HY2</b>   |  |










|   | Breite in cm | 135   | 160  | 180   | 200   |  |
|---|--------------|---|--|---|---|--|
| <b>SCHWEBETÜREN-SCHRÄNKE MIT SPIEGEL</b><br><br>Extras siehe ZUBEHÖR FH<br>Elementbreiten <b>67 80</b><br><b>90 100</b> | Skizze       |  |  |  |  |  |
|   | Bezeichnung  | Schwebetürenschränk   | Schwebetürenschränk  | Schwebetürenschränk   | Schwebetürenschränk   |  |
|   | Bezeichnung  | 2-türig, 1 Spiegeltüre  | 2-türig, 1 Spiegeltüre   | 2-türig, 1 Spiegeltüre  | 2-türig, 1 Spiegeltüre  |  |
|   | Maße (B/H/T) | ↔137 cm ↑223 cm ↘68 cm  | ↔162 cm ↑223 cm ↘68 cm   | ↔181 cm ↑223 cm ↘68 cm  | ↔201 cm ↑223 cm ↘68 cm  |  |
|   | ▼ Art.-Nr.   | ▼ Preis   | ...  |   |   |  |
|  Dekor                               |              | <b>5720</b>   | <b>54Y1</b>  | <b>55S0</b>   | <b>54Y2</b>   |  |
|  Hochglanz                           |              | <b>56T1</b>   | <b>5HY1</b>  | <b>56T3</b>   | <b>5HY2</b>   |  |

Kombinationsmöglichkeiten:  
Dekor mit Spiegel oder Hochglanz mit Spiegel

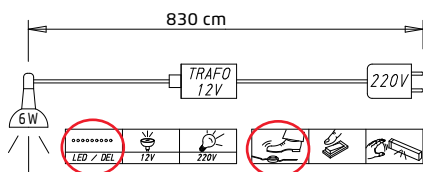




| MOD.-NR.      | KORPUSFARBEN  |
|---------------|---|
| KORPUSFARBE ▼ | <p>Alle Passepartouts können unter der gleichen Mod.-Nr. wie der Schrank bestellt werden!</p> |
| alpinweiß     |   |
| graphit       |   |
|               |   |
|               |   |

| PASSEPARTOUTS<br>FÜR SCHWEBE-<br>TÜRENSCHRÄNKE.   | Breite in cm                               | 135   | 160   | 180   | 200   |   |   |
|---|--|---|---|---|---|---|---|
|   | Schranktiefe<br>inkl. Passepartout = 71 cm |              |  |            |  |   |   |
| korpusfarben  | Skizze                                     |   |   |   |   |   |   |
|   | Außenmaße<br>(B/H/T)                       | ↔145 cm ↑226 cm ↗16 cm  | ↔170 cm ↑226 cm ↗16 cm  | ↔190 cm ↑226 cm ↗16 cm  | ↔210 cm ↑226 cm ↗16 cm  |   |   |
|   |  | ▼ Art.-Nr.  | ▼ Preis   | ...   |   |   |   |
| ohne Beleuchtung  |  | <b>9P81</b>   |   | <b>9PM0</b>   |   | <b>9PM1</b>   | <b>9PC5</b>   |
| mit Beleuchtung  |  | <b>9P80</b>  |   | <b>9PN0</b>  |   | <b>9PN2</b>  | <b>9PC4</b>  |

Beleuchtung Passepartout



Dieses Produkt enthält eine Lichtquelle der Energieeffizienzklasse E.

EPREL 766798

# NICE4HOME-F

rauch ORANGE **MONTIERT**





| Farbe                              | Modell-Nr.   |
|------------------------------------|--------------|
| Texline (naturfarbene Leinenoptik) | <b>A0066</b> |



Texline

# ZUBEHÖR FH

rauch ORANGE **MONTIERT**

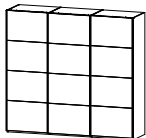
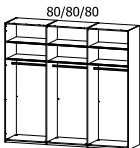
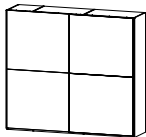
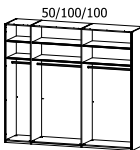
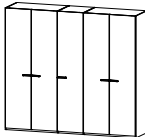
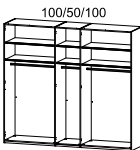
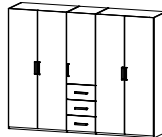
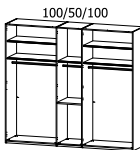
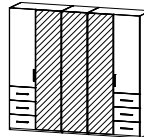
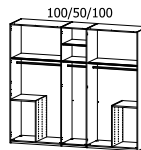
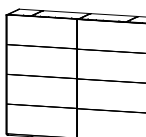
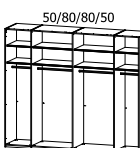
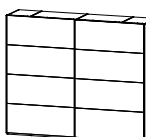
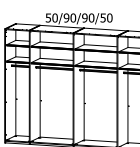
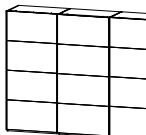
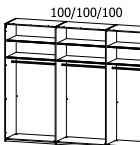
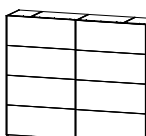
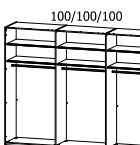
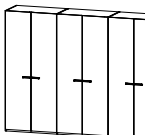
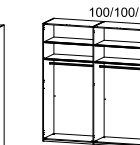
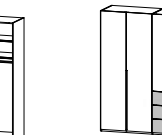
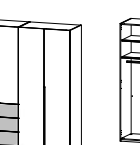
rauch BLACK



Diese Schrankbreiten bestehen aus folgenden Elementen:

|          | Schwebetürenschränke | Einbaumöglichkeiten für Schubkasteneinsätze, Hosenauszüge, Kleiderlifte und Auszugsböden in Schwebetürenschränke | Drehtürenschränke |
|----------|----------------------|--|-------------------|
| ↔ 101 cm |                      |  |                   |
| ↔ 137 cm |                      |  |                   |
| ↔ 151 cm |                      |  |                   |
| ↔ 160 cm |                      |  |                   |
| ↔ 181 cm |                      |  |                   |
| ↔ 201 cm |                      |  |                   |

Diese Schrankbreiten bestehen aus folgenden Elementen:

|                                    | Schwebetürenschränke   | Einbaumöglichkeiten für Schubkasteneinsätze, Hosenauszüge, Kleiderlifte und Auszugsböden in Schwebetürenschränke | Drehtürenschränke          |                                    |                                    |                          |                          |             |   |                                    |                                    |                |   |
|------------------------------------|--|--|----------------------------|------------------------------------|------------------------------------|--------------------------|--------------------------|-------------|---|------------------------------------|------------------------------------|----------------|---|
| ↔ 240 cm                           |   <table><tr><td>80/80/80</td></tr><tr><td>80      80      80</td></tr><tr><td>9DM8   9DM8   9DM8</td></tr><tr><td>9188   9188   9188</td></tr><tr><td>9189   9189   9189</td></tr></table>  | 80/80/80   | 80      80      80         | 9DM8   9DM8   9DM8                 | 9188   9188   9188                 | 9189   9189   9189       |                          |             |   |                                    |                                    |                |   |
| 80/80/80                           |  |  |                            |                                    |                                    |                          |                          |             |   |                                    |                                    |                |   |
| 80      80      80                 |  |  |                            |                                    |                                    |                          |                          |             |   |                                    |                                    |                |   |
| 9DM8   9DM8   9DM8                 |  |  |                            |                                    |                                    |                          |                          |             |   |                                    |                                    |                |   |
| 9188   9188   9188                 |  |  |                            |                                    |                                    |                          |                          |             |   |                                    |                                    |                |   |
| 9189   9189   9189                 |  |  |                            |                                    |                                    |                          |                          |             |   |                                    |                                    |                |   |
| ↔ 251 cm                           |   <table><tr><td>50/100/100</td></tr><tr><td>50      100      100</td></tr><tr><td>9582      99R1</td></tr><tr><td>9586      9Z8D</td></tr><tr><td>         9314</td></tr><tr><td>         9584</td></tr><tr><td>         9588</td></tr></table>   | 50/100/100   | 50      100      100       | 9582      99R1                     | 9586      9Z8D                     | 9314                     | 9584                     | 9588        |       |                                    |                                    |                |   |
| 50/100/100                         |  |  |                            |                                    |                                    |                          |                          |             |   |                                    |                                    |                |   |
| 50      100      100               |  |  |                            |                                    |                                    |                          |                          |             |   |                                    |                                    |                |   |
| 9582      99R1                     |  |  |                            |                                    |                                    |                          |                          |             |   |                                    |                                    |                |   |
| 9586      9Z8D                     |  |  |                            |                                    |                                    |                          |                          |             |   |                                    |                                    |                |   |
| 9314                               |  |  |                            |                                    |                                    |                          |                          |             |   |                                    |                                    |                |   |
| 9584                               |  |  |                            |                                    |                                    |                          |                          |             |   |                                    |                                    |                |   |
| 9588                               |  |  |                            |                                    |                                    |                          |                          |             |   |                                    |                                    |                |   |
| ↔ 260 cm                           |   <table><tr><td>50/80/80/50</td></tr><tr><td>50      80      80      50</td></tr><tr><td>9582   9188   9188   9582</td></tr><tr><td>9586   9189   9189   9586</td></tr></table>   | 50/80/80/50  | 50      80      80      50 | 9582   9188   9188   9582          | 9586   9189   9189   9586          |                          |                          |             |   |                                    |                                    |                |   |
| 50/80/80/50                        |  |  |                            |                                    |                                    |                          |                          |             |   |                                    |                                    |                |   |
| 50      80      80      50         |  |  |                            |                                    |                                    |                          |                          |             |   |                                    |                                    |                |   |
| 9582   9188   9188   9582          |  |  |                            |                                    |                                    |                          |                          |             |   |                                    |                                    |                |   |
| 9586   9189   9189   9586          |  |  |                            |                                    |                                    |                          |                          |             |   |                                    |                                    |                |   |
| ↔ 280 cm                           |   <table><tr><td>50/90/90/50</td></tr><tr><td>50      90      90      50</td></tr><tr><td>9582      9Z8C      9Z8C      9582</td></tr><tr><td>9586      9583      9583      9586</td></tr><tr><td>         9587      9587</td></tr></table>  | 50/90/90/50  | 50      90      90      50 | 9582      9Z8C      9Z8C      9582 | 9586      9583      9583      9586 | 9587      9587           |                          |             |   |                                    |                                    |                |   |
| 50/90/90/50                        |  |  |                            |                                    |                                    |                          |                          |             |   |                                    |                                    |                |   |
| 50      90      90      50         |  |  |                            |                                    |                                    |                          |                          |             |   |                                    |                                    |                |   |
| 9582      9Z8C      9Z8C      9582 |  |  |                            |                                    |                                    |                          |                          |             |   |                                    |                                    |                |   |
| 9586      9583      9583      9586 |  |  |                            |                                    |                                    |                          |                          |             |   |                                    |                                    |                |   |
| 9587      9587                     |  |  |                            |                                    |                                    |                          |                          |             |   |                                    |                                    |                |   |
| ↔ 301 cm                           |   <table><tr><td>100/100/100</td></tr><tr><td>100      100      100</td></tr><tr><td>9DM8      9DM8      9DM8</td></tr><tr><td>9Z8D      9Z8D      9Z8D</td></tr><tr><td>9584      9584      9584</td></tr><tr><td>9588      9588      9588</td></tr></table><br>  <table><tr><td>100/100/100</td></tr><tr><td>50      100      100      50</td></tr><tr><td>9582      9584      9584      9582</td></tr><tr><td>9586      9588      9588      9586</td></tr><tr><td>         9Z8D      9Z8D</td></tr></table> | 100/100/100  | 100      100      100      | 9DM8      9DM8      9DM8           | 9Z8D      9Z8D      9Z8D           | 9584      9584      9584 | 9588      9588      9588 | 100/100/100 | 50      100      100      50  | 9582      9584      9584      9582 | 9586      9588      9588      9586 | 9Z8D      9Z8D |     |
| 100/100/100                        |  |  |                            |                                    |                                    |                          |                          |             |   |                                    |                                    |                |   |
| 100      100      100              |  |  |                            |                                    |                                    |                          |                          |             |   |                                    |                                    |                |   |
| 9DM8      9DM8      9DM8           |  |  |                            |                                    |                                    |                          |                          |             |   |                                    |                                    |                |   |
| 9Z8D      9Z8D      9Z8D           |  |  |                            |                                    |                                    |                          |                          |             |   |                                    |                                    |                |   |
| 9584      9584      9584           |  |  |                            |                                    |                                    |                          |                          |             |   |                                    |                                    |                |   |
| 9588      9588      9588           |  |  |                            |                                    |                                    |                          |                          |             |   |                                    |                                    |                |   |
| 100/100/100                        |  |  |                            |                                    |                                    |                          |                          |             |   |                                    |                                    |                |   |
| 50      100      100      50       |  |  |                            |                                    |                                    |                          |                          |             |   |                                    |                                    |                |   |
| 9582      9584      9584      9582 |  |  |                            |                                    |                                    |                          |                          |             |   |                                    |                                    |                |   |
| 9586      9588      9588      9586 |  |  |                            |                                    |                                    |                          |                          |             |   |                                    |                                    |                |   |
| 9Z8D      9Z8D                     |  |  |                            |                                    |                                    |                          |                          |             |   |                                    |                                    |                |   |



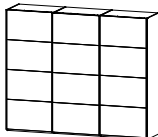

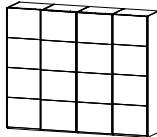

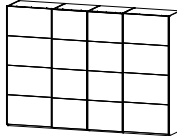
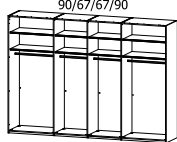
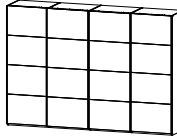
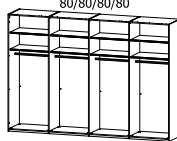
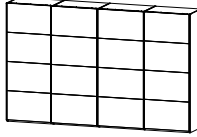
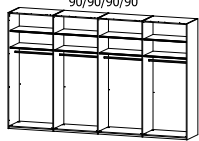
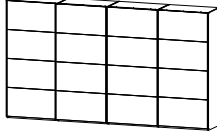
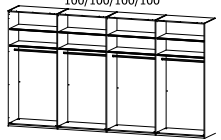
# ZUBEHÖR FH

rauch ORANGE MONTIERT






rauch BLACK







Diese Schrankbreiten bestehen aus folgenden Elementen:

|          | Schwebetürenschränke  | Einbaumöglichkeiten für Schubkasteneinsätze, Hosen-<br>auszüge, Kleiderlifte und Auszugsböden in Schwebetü-<br>renschränke  | Synchron-Schwebetürenschränke 4-türig | Einbaumöglichkeiten für Schubkasteneinsätze,<br>Hosenauszüge, Kleiderlifte und Auszugsböden in<br>Schwebetürenschränke |      |      |      |      |      |      |      |      |      |      |      |      |   |      |    |    |    |      |      |      |      |  |
|----------|---|---|---------------------------------------|--|------|------|------|------|------|------|------|------|------|------|------|------|---|------|----|----|----|------|------|------|------|--|
| ↔ 271 cm |   <table><tr><td>90</td><td>90</td><td>90</td></tr><tr><td>9DM8</td><td>9DM8</td><td>9DM8</td></tr><tr><td>9S83</td><td>9S83</td><td>9S83</td></tr><tr><td>9S87</td><td>9S87</td><td>9S87</td></tr><tr><td>9Z8C</td><td>9Z8C</td><td>9Z8C</td></tr></table> | 90  | 90                                    | 90   | 9DM8 | 9DM8 | 9DM8 | 9S83 | 9S83 | 9S83 | 9S87 | 9S87 | 9S87 | 9Z8C | 9Z8C | 9Z8C |   <table><tr><td>67</td><td>67</td><td>67</td><td>67</td></tr><tr><td>9S89</td><td>9S89</td><td>9S89</td><td>9S89</td></tr></table> | 67   | 67 | 67 | 67 | 9S89 | 9S89 | 9S89 | 9S89 |  |
| 90       | 90  | 90  |                                       |  |      |      |      |      |      |      |      |      |      |      |      |      |   |      |    |    |    |      |      |      |      |  |
| 9DM8     | 9DM8  | 9DM8  |                                       |  |      |      |      |      |      |      |      |      |      |      |      |      |   |      |    |    |    |      |      |      |      |  |
| 9S83     | 9S83  | 9S83  |                                       |  |      |      |      |      |      |      |      |      |      |      |      |      |   |      |    |    |    |      |      |      |      |  |
| 9S87     | 9S87  | 9S87  |                                       |  |      |      |      |      |      |      |      |      |      |      |      |      |   |      |    |    |    |      |      |      |      |  |
| 9Z8C     | 9Z8C  | 9Z8C  |                                       |  |      |      |      |      |      |      |      |      |      |      |      |      |   |      |    |    |    |      |      |      |      |  |
| 67       | 67  | 67  | 67                                    |  |      |      |      |      |      |      |      |      |      |      |      |      |   |      |    |    |    |      |      |      |      |  |
| 9S89     | 9S89  | 9S89  | 9S89                                  |  |      |      |      |      |      |      |      |      |      |      |      |      |   |      |    |    |    |      |      |      |      |  |
| ↔ 316 cm |   |   <table><tr><td>90</td><td>67</td><td>67</td><td>90</td></tr><tr><td>9Z8C</td><td>9S89</td><td>9S89</td><td>9Z8C</td></tr><tr><td>9S83</td><td></td><td></td><td>9S83</td></tr><tr><td>9S87</td><td></td><td></td><td>9S87</td></tr></table>                         | 90                                    | 67   | 67   | 90   | 9Z8C | 9S89 | 9S89 | 9Z8C | 9S83 |      |      | 9S83 | 9S87 |      |   | 9S87 |    |    |    |      |      |      |      |  |
| 90       | 67  | 67  | 90                                    |  |      |      |      |      |      |      |      |      |      |      |      |      |   |      |    |    |    |      |      |      |      |  |
| 9Z8C     | 9S89  | 9S89  | 9Z8C                                  |  |      |      |      |      |      |      |      |      |      |      |      |      |   |      |    |    |    |      |      |      |      |  |
| 9S83     |   |   | 9S83                                  |  |      |      |      |      |      |      |      |      |      |      |      |      |   |      |    |    |    |      |      |      |      |  |
| 9S87     |   |   | 9S87                                  |  |      |      |      |      |      |      |      |      |      |      |      |      |   |      |    |    |    |      |      |      |      |  |
| ↔ 320 cm |   |   <table><tr><td>80</td><td>80</td><td>80</td><td>80</td></tr><tr><td>9188</td><td>9188</td><td>9188</td><td>9188</td></tr><tr><td>9189</td><td>9189</td><td>9189</td><td>9189</td></tr></table>  | 80                                    | 80   | 80   | 80   | 9188 | 9188 | 9188 | 9188 | 9189 | 9189 | 9189 | 9189 |      |      |   |      |    |    |    |      |      |      |      |  |
| 80       | 80  | 80  | 80                                    |  |      |      |      |      |      |      |      |      |      |      |      |      |   |      |    |    |    |      |      |      |      |  |
| 9188     | 9188  | 9188  | 9188                                  |  |      |      |      |      |      |      |      |      |      |      |      |      |   |      |    |    |    |      |      |      |      |  |
| 9189     | 9189  | 9189  | 9189                                  |  |      |      |      |      |      |      |      |      |      |      |      |      |   |      |    |    |    |      |      |      |      |  |
| ↔ 360 cm |   |   <table><tr><td>90</td><td>90</td><td>90</td><td>90</td></tr><tr><td>9S83</td><td>9S83</td><td>9S83</td><td>9S83</td></tr><tr><td>9S87</td><td>9S87</td><td>9S87</td><td>9S87</td></tr><tr><td>9Z8C</td><td>9Z8C</td><td>9Z8C</td><td>9Z8C</td></tr></table>      | 90                                    | 90   | 90   | 90   | 9S83 | 9S83 | 9S83 | 9S83 | 9S87 | 9S87 | 9S87 | 9S87 | 9Z8C | 9Z8C | 9Z8C  | 9Z8C |    |    |    |      |      |      |      |  |
| 90       | 90  | 90  | 90                                    |  |      |      |      |      |      |      |      |      |      |      |      |      |   |      |    |    |    |      |      |      |      |  |
| 9S83     | 9S83  | 9S83  | 9S83                                  |  |      |      |      |      |      |      |      |      |      |      |      |      |   |      |    |    |    |      |      |      |      |  |
| 9S87     | 9S87  | 9S87  | 9S87                                  |  |      |      |      |      |      |      |      |      |      |      |      |      |   |      |    |    |    |      |      |      |      |  |
| 9Z8C     | 9Z8C  | 9Z8C  | 9Z8C                                  |  |      |      |      |      |      |      |      |      |      |      |      |      |   |      |    |    |    |      |      |      |      |  |
| ↔ 400 cm |   |   <table><tr><td>100</td><td>100</td><td>100</td><td>100</td></tr><tr><td>9S84</td><td>9S84</td><td>9S84</td><td>9S84</td></tr><tr><td>9S88</td><td>9S88</td><td>9S88</td><td>9S88</td></tr><tr><td>9Z8D</td><td>9Z8D</td><td>9Z8D</td><td>9Z8D</td></tr></table> | 100                                   | 100  | 100  | 100  | 9S84 | 9S84 | 9S84 | 9S84 | 9S88 | 9S88 | 9S88 | 9S88 | 9Z8D | 9Z8D | 9Z8D  | 9Z8D |    |    |    |      |      |      |      |  |
| 100      | 100   | 100   | 100                                   |  |      |      |      |      |      |      |      |      |      |      |      |      |   |      |    |    |    |      |      |      |      |  |
| 9S84     | 9S84  | 9S84  | 9S84                                  |  |      |      |      |      |      |      |      |      |      |      |      |      |   |      |    |    |    |      |      |      |      |  |
| 9S88     | 9S88  | 9S88  | 9S88                                  |  |      |      |      |      |      |      |      |      |      |      |      |      |   |      |    |    |    |      |      |      |      |  |
| 9Z8D     | 9Z8D  | 9Z8D  | 9Z8D                                  |  |      |      |      |      |      |      |      |      |      |      |      |      |   |      |    |    |    |      |      |      |      |  |

|                                    |            |
|------------------------------------|------------|
| Farbe                              | Modell-Nr. |
| Texline (naturfarbene Leinenoptik) | A0066      |

| ALLGEMEIN   |  | Türendämpfer rauch EASY SLIDE   |   |   |   |
|---|--|---|---|---|---|
|  |  |  |  |  |  |
|   |  | Außentürendämpfer EASY SLIDE  | Mitteltürendämpfer EASY SLIDE   | Außen- und Mitteltürendämpfer EASY SLIDE  | Kollisionsdämpfer EASY SLIDE  |
|   |  | 2er Set für 2- bis 4-trg. Schwebetürenschränke                                    | für 3-trg. Schwebetürenschränke   | 3er Set für 3-trg. Schwebetürenschränke   | für 2- und 4-trg. Schwebetürenschränke  |
|   |  | ↔27 cm ↓2 cm ↗5 cm  | ↔28 cm ↓2 cm ↗4 cm  | ↔61 cm ↓9 cm ↗5 cm  | ↔14 cm ↓9 cm ↗1 cm  |
| Artikel   |  | <b>9DM1</b>   | <b>9DM4</b>   | <b>9DM8</b>   | <b>9DM6</b>   |

| ALLGEMEIN |  |   |   |   |   |
|-----------|--|---|---|---|---|
|           |  |  |  |  |  |
|           |  | Krawattenhalter   | Garderobenhalter  | Kleiderbügelhalter  | Hakenleiste   |
|           |  | schwenkbar  |   |   |   |
|           |  | ↔32 cm ↓27 cm ↗6 cm   | ↔7 cm ↓52 cm ↗28 cm   | ↔31 cm ↓6 cm ↗4 cm  | ↔35 cm ↓5 cm ↗5 cm  |
| Artikel   |  | <b>9768</b>   | <b>9767</b>   | <b>9760</b>   | <b>9HL1</b>   |

# ZUBEHÖR FH



rauch ORANGE **MONTIERT**

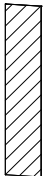
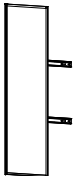

rauch BLACK

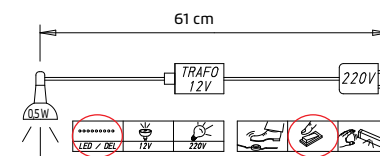
Allgemein




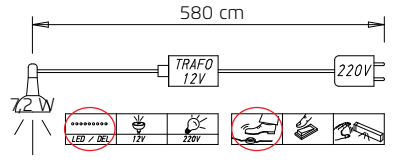
|                                    |            |
|------------------------------------|------------|
| Farbe                              | Modell-Nr. |
| Texline (naturfarbene Leinenoptik) | A0066      |




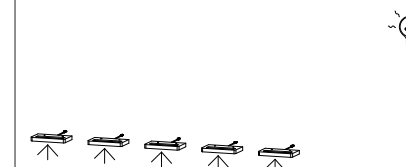
| ALLGEMEIN |       | für Eckschrank 45°  | für Eckschrank 90°  |
|-----------|-------|---|---|
|           |       |  |  |
|           |       | Fachböden   | Fachböden 3er Set   |
|           |       | für Inneneinteilung Ecke 45°  | für Inneneinteilung Ecke 45°  |
|           |       | ↔88 cm ↑2,2 cm ↘50 cm   | ↔43 cm ↑2 cm ↘26 cm   |
| 1 Stück   | Preis | <b>9642</b>   | <b>9B90</b>   |
| 2er Set   |       | <b>97F8</b>   |   |
| 3er Set   |       | <b>9632</b>   |   |
| 4er Set   |       | <b>99J8</b>   |   |

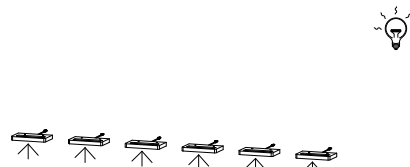
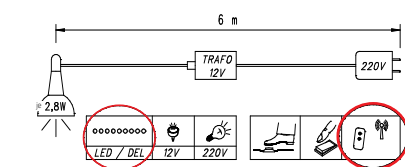
| ALLGEMEIN |  |  |  |   |
|-----------|--|--|--|---|
|           |  |  |  |  |
|           |  | Innenspiegel   | Innenspiegel drehbar   | LED Innenbeleuchtung  |
|           |  | für Drehtüren  | ausziehbar von 45cm auf 73cm Spiegelbreite 31cm für Schwebetürenschränke           | mit Bewegungsmelder mit USB wiederaufladbar   |
|           |  | ↔29 cm ↑130 cm ↘0 cm   | ↔46 cm ↑115 cm ↘4 cm   | ↔10 cm ↑2 cm ↘9 cm  |
| Artikel   |  | <b>98S8</b>  | <b>9408</b>  | <b>9T1B</b>   |



|                                    |            |
|------------------------------------|------------|
| Farbe                              | Modell-Nr. |
| Texline (naturfarbene Leinenoptik) | A0066      |

| BELEUCHTUNG |  | "LOFT"  |   |  |
|-------------|--|---|---|--|
|             |  |  |  <p>580 cm</p> <p>TRAFO 12V</p> <p>220V</p> <p>12V</p> <p>LED / DEL</p> <p>12V</p> <p>220V</p> <p>Dieses Produkt enthält eine Lichtquelle der Energieeffizienzklasse G.</p> <p>EPREL 766530</p> |  |
|             |  | LED-Leuchte 2er Set LOFT  |   |  |
|             |  | Alu   |   |  |
|             |  | ↔33 cm ↓5 cm ↗18 cm   |   |  |
| 2er Set     |  | <b>9C74</b>   |   |  |
| 3er Set     |  | <b>9C76</b>   |   |  |

| BELEUCHTUNG  |  | Acryl-Aufsatzleuchte  |  |   |   |
|--|--|---|--|---|---|
| Die Beleuchtung ist nur bei Drehtüren-schränken mit und ohne Oberkranz/ Passepartout einsetzbar. |  |  |  |  |  |
|  |  | LED-Leuchte 2er Set   | LED-Leuchte 3er Set  | LED-Leuchte 4er Set   | LED-Leuchte 5er Set   |
|  |  | je ↔12 cm ↓1 cm ↗18 cm  | je ↔12 cm ↓1 cm ↗18 cm   | je ↔12 cm ↓1 cm ↗18 cm  | je ↔12 cm ↓1 cm ↗18 cm  |
|  |  | Artikel <b>9LB2</b>   | Artikel <b>9LB3</b>  | Artikel <b>0LJ4</b>   | Artikel <b>0LJ5</b>   |

| BELEUCHTUNG  |  | Acryl-Aufsatzleuchte  |   |  |  |
|--|--|---|---|--|--|
| Die Beleuchtung ist nur bei Drehtüren-schränken mit und ohne Oberkranz/ Passepartout einsetzbar. |  |  |  <p>6 m</p> <p>TRAFO 12V</p> <p>220V</p> <p>2,8W</p> <p>LED / DEL</p> <p>12V</p> <p>220V</p> <p>Dieses Produkt enthält eine Lichtquelle der Energieeffizienzklasse G.</p> <p>EPREL 758668</p> |  |  |
|  |  | LED-Leuchte 6er Set   |   |  |  |
|  |  | je ↔12 cm ↓1 cm ↗18 cm  |   |  |  |
|  |  | Artikel <b>0LJ6</b>   |   |  |  |

# ZUBEHÖR FH

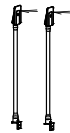
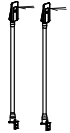
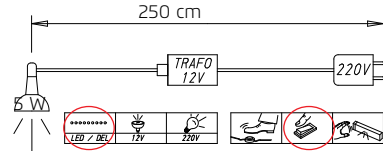
rauch ORANGE **MONTIERT**

rauch BLACK

Allgemein






|                                    |            |
|------------------------------------|------------|
| Farbe                              | Modell-Nr. |
| Texline (naturfarbene Leinenoptik) | A0066      |




| BELEUCHTUNG |  | Zubehör für Betten  |   |  |
|-------------|--|---|---|--|
|             |  |  |  |  <p>250 cm</p> <p>5 W</p> <p>TRAFO 12V</p> <p>220V</p> <p>LED 7 W</p> <p>12V</p> <p>220V</p> <p>Dieses Produkt enthält eine Lichtquelle der Energieeffizienzklasse G.</p> |
|             |  | LED-Leuchte 2er Set   | LED-Leuchte 2er Set   |  |
|             |  | weiß  | schwarz   |  |
|             |  | ↔12 cm ↑53 cm ↘5 cm   | ↔12 cm ↑53 cm ↘5 cm   |  |
| Artikel     |  | <b>9WS2</b>   | <b>9SC2</b>   |  |



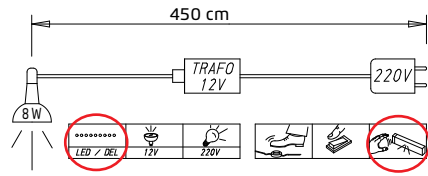
| ALLGEMEIN |  | Zubehör für Kommoden  |  |  |
|-----------|--|---|--|--|
|           |  |  |  |  |
|           |  | Schubkasteneinteilung   |  |  |
|           |  | Acrylglas für Schubkasten 80 cm   |  |  |
|           |  | ↔73 cm ↑9 cm ↘34 cm   |  |  |
| Artikel   |  | <b>9ZP8</b>   |  |  |



|                                    |            |
|------------------------------------|------------|
| Farbe                              | Modell-Nr. |
| Texline (naturfarbene Leinenoptik) | A0066      |

| ELEMENTBREITE ▶ 50  |   | 50          |   |  |
|---|---|-------------|---|--|
|  |  |             |  |  |
|   | Fachböden   |             | Kleiderstange   |  |
|   | für Elementbreite 50 cm   |             | für Elementbreite 50 cm   |  |
|   | ↔ 48 cm ±2,2 cm ↗ 50 cm   |             | ↔ 48 cm ±3 cm ↗ 2 cm  |  |
| 1 Stück   |   | <b>9643</b> | <b>9739</b>   |  |
| 2er Set   |   | <b>97F6</b> |   |  |
| 3er Set   |   | <b>9633</b> |   |  |
| 4er Set   |   | <b>99J6</b> |   |  |

| ELEMENTBREITE ▶ 50  |   | 50          |   |  |
|---|---|-------------|---|--|
|  |  |             |  |  |
|   | Schubkasteneinsatz  |             | Schubkasteneinsatz  |  |
|   | mit 2 Schubkästen für Elementbreite 50 cm   |             | mit 3 Schubkästen für Elementbreite 50 cm   |  |
|   | ↔ 48 cm ±45 cm ↗ 50 cm  |             | ↔ 48 cm ±64 cm ↗ 50 cm  |  |
| Artikel   |   | <b>9S82</b> | <b>9S86</b>   |  |

| ELEMENTBREITE ▶ 50  |   | 50          |  |  |
|---|---|-------------|--|--|
|  |  |             |  |  |
|   | LED-Leuchte   |             | Dieses Produkt enthält eine Lichtquelle der Energieeffizienzklasse E.                |  |
|   | Innenbeleuchtung inkl. Trafo und Bewegungssensor                                    |             | EPREL 766774   |  |
|   | ↔ 48 cm ±2 cm ↗ 23 cm   |             |  |  |
| Artikel   |   | <b>9U50</b> |  |  |

# ZUBEHÖR FH

rauch ORANGE **MONTIERT**

rauch BLACK

Elementbreite **67**







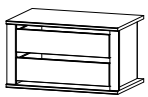


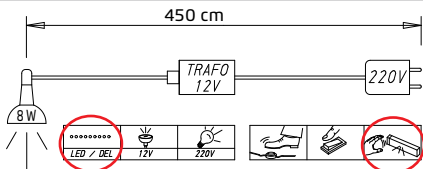
|                                    |            |
|------------------------------------|------------|
| Farbe                              | Modell-Nr. |
| Texline (naturfarbene Leinenoptik) | A0066      |

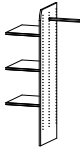
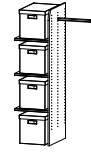
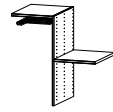
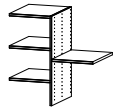
| ELEMENTBREITE ► 67 |  | 67                     | 67                     | 67  |  |
|--------------------|--|------------------------|------------------------|---|--|
|                    |  |                        |                        |   |  |
|                    |  | Fachböden              | Kleiderstange          | Schubkasteneinsatz  |  |
|                    |  | für Elementbreite 67cm | für Elementbreite 67cm | mit 3 Schubkästen für Elementbreite 67cm  |  |
|                    |  | ↔66 cm ↓2,2 cm ↗50 cm  | ↔65 cm ↓3 cm ↗2 cm     | ↔66 cm ↓64 cm ↗50 cm  |  |
| 1 Stück            |  | <b>9425</b>            | <b>9776</b>            | <b>9S89</b>   |  |
| 2er Set            |  | <b>97F7</b>            |                        | <b>Achtung: Bitte unbedingt die Einbaumöglichkeiten in Schwebetürenschränke beachten.</b> |  |
| 3er Set            |  | <b>9426</b>            |                        |   |  |
| 4er Set            |  | <b>99J7</b>            |                        |   |  |

Elementbreite **80**

|                                    |            |
|------------------------------------|------------|
| Farbe                              | Modell-Nr. |
| Texline (naturfarbene Leinenoptik) | A0066      |

| ELEMENTBREITE ▶ | 80  | 80  | 80   |  |
|-----------------|---|---|--|--|
|                 |  |  | <br>Nur für Drehtürenschränke geeignet. |  |
|                 | Fachböden<br>für Elementbreite 80 cm<br>↔79 cm ↑2,2 cm ↘50 cm                     | Kleiderstange<br>für Elementbreite 80 cm<br>↔78 cm ↑3 cm ↘2 cm                    | Kleiderlift<br>↔78-98 cm ↑84 cm ↘14 cm   |  |
| 1 Stück         | <b>9181</b>   | <b>91K8</b>   | <b>9314</b>  |  |
| 2er Set         | <b>9182</b>   |   |  |  |
| 3er Set         | <b>9183</b>   |   |  |  |
| 4er Set         | <b>9184</b>   |   |  |  |

| ELEMENTBREITE ▶   | 80   | 80  | 80   |  |
|---|--|---|--|--|
|  | <br><b>Achtung: Bitte unbedingt die Einbaumöglichkeiten in Schwebetürenschränke beachten.</b> |        |     | <br>450 cm<br>TRAFO 12V<br>220V<br>8W<br>LED / DEL<br>12V<br>220V<br>Dieses Produkt enthält eine Lichtquelle der Energieeffizienzklasse E.<br>EPREL 766774 |
|   | Schubkasteneinsatz<br>mit 2 Schubkästen für Elementbreite 80 cm<br>↔79 cm ↑45 cm ↘50 cm  | Schubkasteneinsatz<br>mit 3 Schubkästen für Elementbreite 80 cm<br>↔79 cm ↑64 cm ↘50 cm | LED-Leuchte<br>Innenbeleuchtung inkl. Trafo und Bewegungssensor<br>↔78 cm ↑2 cm ↘23 cm |  |
| Artikel   | <b>9188</b>  | <b>9189</b>   | <b>9U80</b>  |  |

| ELEMENTBREITE ▶           | 80   | 80  | 80  | 80  |
|---------------------------|--|---|---|---|
| links + rechts montierbar |                           |    |                      |      |
|                           | Schrankinneneinteilung<br>mit Kleiderstange mit 3 Fachböden für Elementbreite 80 cm<br>↔78 cm ↑148 cm ↘51 cm | Schrankinneneinteilung<br>incl. 4 Stoffkisten, mit 3 Fachböden mit Kleiderstange für Elementbreite 80 cm<br>↔78 cm ↑148 cm ↘51 cm | Schrankinneneinteilung<br>mit 2 Fachböden mit Hosenhalter für Elementbreite 80 cm<br>↔79 cm ↑80 cm ↘51 cm | Schrankinneneinteilung<br>mit 4 Fachböden für Elementbreite 80 cm<br>↔79 cm ↑80 cm ↘51 cm |
| Artikel                   | <b>91L0</b>  | <b>91L5</b>   | <b>91L6</b>   | <b>91L7</b>   |

# ZUBEHÖR FH

rauch ORANGE **MONTIERT**

rauch BLACK

Elementbreite **90**



|                                    |            |
|------------------------------------|------------|
| Farbe                              | Modell-Nr. |
| Texline (naturfarbene Leinenoptik) | A0066      |

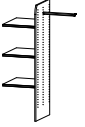
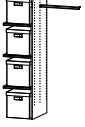
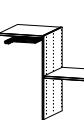
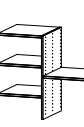
| ELEMENTBREITE ▶ 90 |  | 90          |             |  |
|--------------------|--|-------------|-------------|--|
|                    |  |             |             |  |
|                    |  |             |             |  |
|                    |  |             |             |  |
|                    |  |             |             |  |
| 1 Stück            |  | <b>9642</b> | <b>9719</b> |  |
| 2er Set            |  | <b>97F8</b> |             |  |
| 3er Set            |  | <b>9632</b> |             |  |
| 4er Set            |  | <b>99J8</b> |             |  |


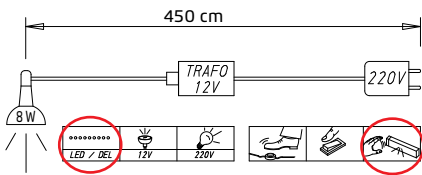
| ELEMENTBREITE ▶ 90 |   | 90   |             |  |
|--------------------|---|--|-------------|--|
|                    | <p>Achtung: Bitte unbedingt die Einbaumöglichkeiten in Schwebetürenschränke beachten.</p> | <p>Nur für Drehtürenschränke geeignet.</p> |             |  |
|                    |   |  |             |  |
|                    |   |  |             |  |
|                    |   |  |             |  |
| Artikel            |   | <b>9Z8C</b>                                | <b>9314</b> |  |

| ELEMENTBREITE ▶ 90 |   | 90          | 90                               | 90                               |
|--------------------|---|-------------|----------------------------------|----------------------------------|
|                    | <p>Achtung: Bitte unbedingt die Einbaumöglichkeiten in Schwebetürenschränke beachten.</p> |             | <p>links + rechts montierbar</p> | <p>links + rechts montierbar</p> |
|                    |   |             |                                  |                                  |
|                    |   |             |                                  |                                  |
|                    |   |             |                                  |                                  |
| Artikel            |   | <b>9S83</b> | <b>9S87</b>                      | <b>9SC5</b>                      |

Elementbreite **90**

|                                    |            |
|------------------------------------|------------|
| Farbe                              | Modell-Nr. |
| Texline (naturfarbene Leinenoptik) | A0066      |

| ELEMENTBREITE ▶           | 90  | 90  | 90  | 90  |
|---------------------------|---|---|---|---|
| links + rechts montierbar |  |  |  |  |
|                           | <b>Schränkinneneinteilung</b>   | <b>Schränkinneneinteilung</b>   | <b>Schränkinneneinteilung</b>   | <b>Schränkinneneinteilung</b>   |
|                           | mit Kleiderstange mit 3 Fachböden für Elementbreite 90cm                          | ind. 4 Stoffkisten, mit 3 Fachböden mit Kleiderstange für Elementbreite 90cm      | mit 2 Fachböden mit Hosenhalter für Elementbreite 90cm                              | mit 4 Fachböden für Elementbreite 90cm  |
|                           | ↔88 cm ↓148 cm ↗51 cm   | ↔88 cm ↓148 cm ↗51 cm   | ↔88 cm ↓80 cm ↗51 cm  | ↔88 cm ↓80 cm ↗51 cm  |
| Artikel                   | <b>9SJ5</b>   | <b>9ZS9</b>   | <b>9ZH9</b>   | <b>9ZK9</b>   |

| ELEMENTBREITE ▶ | 90  |   |  |
|-----------------|---|---|--|
| Beleuchtung     |  |  <p>450 cm</p> <p>TRAFO 12V</p> <p>220V</p> <p>8W</p> <p>LED / DEL</p> <p>12V</p> <p>220V</p> |  |
|                 | <b>LED-Leuchte</b>  | Dieses Produkt enthält eine Lichtquelle der Energieeffizienzklasse E.   |  |
|                 | Innenbeleuchtung inkl. Trafo und Bewegungssensor                                  |   |  |
|                 | ↔88 cm ↓2 cm ↗23 cm   |   |  |
| Artikel         | <b>9U90</b>   | EPREL 766774  |  |



# ZUBEHÖR FH

rauch ORANGE **MONTIERT**

rauch BLACK

Elementbreite **100**



|                                    |            |
|------------------------------------|------------|
| Farbe                              | Modell-Nr. |
| Texline (naturfarbene Leinenoptik) | A0066      |

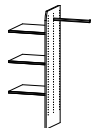
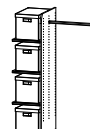
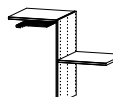
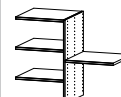
| ELEMENTBREITE ▶ | 100                     | 100                     | 100                     |   |
|-----------------|-------------------------|-------------------------|-------------------------|---|
|                 |                         |                         |                         | <p>Achtung: Bitte unbedingt die Einbaumöglichkeiten in Schwebetürenschränke beachten.</p> |
|                 | Fachböden               | Kleiderstange           | Auszugsboden            |   |
|                 | für Elementbreite 100cm | für Elementbreite 100cm | für Elementbreite 100cm |   |
|                 | ↔98 cm ↑2,2 cm ↗50 cm   | ↔97 cm ↑3 cm ↗2 cm      | ↔98 cm ↑9 cm ↗49 cm     |   |
| 1 Stück         | <b>9641</b>             | <b>9738</b>             | <b>99R1</b>             |   |
| 2er Set         | <b>97F9</b>             |                         |                         |   |
| 3er Set         | <b>9631</b>             |                         |                         |   |
| 4er Set         | <b>99J9</b>             |                         |                         |   |


| ELEMENTBREITE ▶ | 100                     | 100                                     | 100                     |   |
|-----------------|-------------------------|---|-------------------------|---|
|                 |                         |   |                         | <p>Achtung: Bitte unbedingt die Einbaumöglichkeiten in Schwebetürenschränke beachten.</p> |
|                 | Schubkasteneinteilung   | Fachboden 1 Stück                       | Kleiderlift             |   |
|                 | für Auszugsboden 100 cm | mit Hosenauszug für Elementbreite 100cm |                         |   |
|                 | ↔86 cm ↑5 cm ↗44 cm     | ↔98 cm ↑10 cm ↗51 cm                    | ↔78-98 cm ↑84 cm ↗14 cm |   |
| Artikel         | <b>96T4</b>             | <b>9Z8D</b>                             | <b>9314</b>             |   |

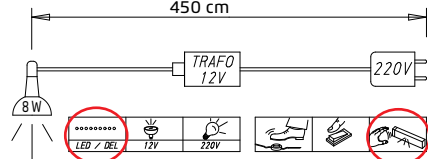
| ELEMENTBREITE ▶ | 100  | 100                                       | 100   | 100   |
|-----------------|--|---|---|---|
|                 | Achtung: Bitte unbedingt die Einbaumöglichkeiten in Schwebetürenschränke beachten. |   | links + rechts montierbar                                 | links + rechts montierbar                                 |
|                 |  |   |   |   |
|                 | Schubkasteneinsatz   | Schubkasteneinsatz                        | Schränkeneinteilung                                       | Schränkeneinteilung                                       |
|                 | mit 2 Schubkästen für Elementbreite 100cm  | mit 3 Schubkästen für Elementbreite 100cm | mit 3 Schubkästen mit 2 Fachböden für Elementbreite 100cm | mit 3 Schubkästen mit 4 Fachböden für Elementbreite 100cm |
|                 | ↔98 cm ↑45 cm ↗50 cm   | ↔98 cm ↑64 cm ↗50 cm                      | ↔98 cm ↑64 cm ↗51 cm                                      | ↔98 cm ↑103 cm ↗51 cm                                     |
| Artikel         | <b>9S84</b>  | <b>9S88</b>                               | <b>9SC6</b>   | <b>9SD6</b>   |

Elementbreite **100**

|                                    |            |
|------------------------------------|------------|
| Farbe                              | Modell-Nr. |
| Texline (naturfarbene Leinenoptik) | A0066      |

| ELEMENTBREITE ▶           |  | 100   | 100   | 100   | 100   |
|---------------------------|--|---|---|---|---|
| links + rechts montierbar |  |  |  |  |  |
|                           |  | Schrankinneneinteilung  | Schrankinneneinteilung  | Schrankinneneinteilung  | Schrankinneneinteilung  |
|                           |  | mit Kleiderstange mit 3 Fachböden für Elementbreite 100cm                         | incl. 4 Stoffkisten mit 3 Fachböden für Elementbreite 100cm                       | mit Hosenhalter mit 2 Fachböden für Elementbreite 100cm                             | mit 4 Fachböden für Elementbreite 100cm   |
|                           |  | ↔98 cm ↑148 cm ↙51 cm   | ↔98 cm ↑148 cm ↙51 cm   | ↔98 cm ↑80 cm ↙51 cm  | ↔98 cm ↑80 cm ↙51 cm  |
| Artikel                   |  | 9SJ6  | 9ZS0  | 9ZH0  | 9ZK0  |

| ELEMENTBREITE ► |   | 100         |
|-----------------|---|-------------|
|                 |  |             |
|                 | LED-Leuchte   |             |
|                 | Innenbeleuchtung inkl. Trafo und Bewegungssensor                                  |             |
|                 | ↔98 cm    ⚡2 cm    ↗23 cm   |             |
| Artikel         |   | <b>9U00</b> |

|  |   |
|--|---|
|  | <p>450 cm</p> <p>8W</p> <p>TRAFO 12V</p> <p>220V</p> <p>LED / DEL</p> <p>12V</p> <p>220V</p> <p>Dieses Produkt enthält eine Lichtquelle der Energieeffizienzklasse E.</p> <p>EPREL 766774</p> |
|--|---|

# ZUBEHÖR FH

rauch ORANGE **MONTIERT**  
rauch BLACK

