

Möbel LETZ

Finden und Wohlfühlen



Typenplan

MR 285 von Musterring - Polsterduo charcoal

Wichtiger Hinweis für Sie

Etwaige Hinweise des Herstellers in dieser Produktinformation, die sich auf die Gewährleistung beziehen, haben für Sie keinerlei Bindungswirkung und können von Ihnen ignoriert werden. Ihre gesetzlichen Gewährleistungsrechte als Verbraucher uns gegenüber, als Ihrem Verkäufer, werden dadurch in keiner Weise berührt oder eingeschränkt. Sie können sich wegen aller Mängel jederzeit an uns wenden. Darüber hinaus gehende Herstellergarantien bleiben

Möbel Letz GmbH
Am Gewerbepark 11
06895 Zahna-Elster

Tel.: 035383 - 6018 50

Fax.: 035383 - 6018 17

Musterring

MR 285
TYPENLISTE

du
bist
zuhaus_

gültig ab 01.07.2026

■ Produktveränderungen und Qualitätsverbesserungen im Sinne des technischen Fortschrittes oder zum Erhalt der Lieferfähigkeit (Form/Farbe/Funktion usw.) bzw. die Korrektur von irrtümlichen Angaben behalten wir uns vor.





Musterring

dein Partner für ein Zuhause,
das so einzigartig ist wie du selbst

Für alle größeren Programme sind Prospekte erhältlich, für komplexe Programme hält Musterring detaillierte Montageanleitungen bereit. Auch der Blick ins Internet lohnt sich: Unter www.musterring.com findet sich eine Fülle an hilfreichen Informationen.



Unser Service

Wir wollen, dass dein Zuhause perfekt wird. Deshalb sind wir am Servicetelefon und an 550 Standorten weltweit für dich da. Und unser CAD-Planungsservice hilft dir gern bei deiner Wunschrichtung.



Unsere Nachhaltigkeit

Wir übernehmen Verantwortung: für dich, für uns, für unseren Planeten. Deshalb setzen wir auf ressourceneffiziente Produktionsmethoden ohne lange Lieferketten und Lagerhaltung.



Unsere Qualität

Wer sich einmal sein Lieblings-Zuhause eingerichtet hat, der möchte es möglichst lang genießen. Hier kommt unsere Leidenschaft für Qualität ins Spiel: Wir prüfen unsere Produkte ausgiebig, bevor wir sie dir anbieten. Das verbrieft wir mit dem Musterring Garantiezertifikat und einer Garantie von 5 Jahren.

Du hast Fragen zu Kollektion oder Qualität?

Du benötigst Stoffmuster oder Info-Materialien?

Unser Service hilft gerne weiter:

Telefon:
+49 (0)5242 592260
E-Mail:
service@musterring.de

Du erreichst uns montags bis freitags, 8:00–17:00 Uhr



Deine Individualität

Wir finden, ein Zuhause sollte man ganz nach seinen Vorstellungen gestalten können. Dafür steht dir bei uns eine ganze Welt an Farben, Formen und Materialien zur Verfügung. Werde zum Designer deines eigenen Wohn-Ichs.



Deine Möbelpflege

Wir möchten, dass du lange Freude an deinen Möbeln hast. Deshalb halten wir unter www.musterring-care.com eine große Auswahl an Pflegemitteln bereit – alle dermatologisch getestet und gesundheitlich unbedenklich.



Programmbesonderheiten, Programminformationen

Querschnitt und Beschreibung



- ① Ein mit Superflex-Form-Kaltschaum (RG 42 – 45) ummantelter und H2L durchschäumter Federkern dient als Basis für einen unübertrefflichen Sitzkomfort – gekoppelt mit einer außergewöhnlichen Rückstellkraft.
F1 (weich) H2L Superflex Formschaum-Sitzkissen in Kombination mit einem softigen Polyätherschaum in unterschiedlichen Härten und Höhen in Sandwichbauweise als Rückenkissen vereint. Diese Polstervariante hat einen gewollten legeren Charakter und die Falten gehören zu dieser Verarbeitungsart und stellen somit keinen Reklamationsgrund dar.
F2 (mittel) H2L Superflex Formschaum-Sitzkissen in Kombination mit einem Kaltschaum-Rückenkissen.
F3 (fest) H2L Superflex Formschaum-Sitzkissen in Kombination mit einem Kaltschaum-Rückenkissen.
- ② Nosag-Stahlwellenfedern, als Unterbau für einen anpassungsfähigen Sitzkomfort. Zusätzlich gepolstert mit einer Filzauflage.
- ③ Flexible Gummigurte betonen die Anpassungsfähigkeit.
- ④ Die eingenähte Polsterwatte unterstreicht den softigen Gesamteindruck.
- ⑤ Tragende Gestelle aus Massivholz und Holzwerkstoffen gewähren lange Haltbarkeit.

Programmübersicht

■ Vorschläge	Seite 8
■ Sessel	Seite 10
■ Sofas	Seite 11
■ Anreihelemente	Seite 13
■ Anreihsofas	Seite 16
■ Anreihsofas mit festem Hocker	Seite 22
■ Rundecken	Seite 24
■ Spitzecken	Seite 25
■ Canapes	Seite 26
■ Recamiere freistehend	Seite 30
■ Abschlusshocker	Seite 31
■ Hocker	Seite 32
■ Kissen	Seite 33
■ Kopfstützen	Seite 35
■ Zubehör	Seite 36
■ Zusammenstellungen	Seite 37

5 Fußformen: ca. 16 cm oder 18 cm Höhe bodenfrei

(Fußhöhe 16 cm = Sitzhöhe 46 cm oder Fußhöhe 18 cm = Sitzhöhe 48 cm)



W016
Buche Holzfuß,
beizbar in den
Farbtönen
P48 oder P58



W010-M01
Metallfuß schwarz,
Stahl schwarz
pulverbeschichtet



W010-M03
Metallfuß,
Stahl verchromt



K054-M01
Metallkufe gebogen,
Stahl, schwarz lackiert
(gegen Aufpreis)



K054-M27
Metallkufe gebogen,
Edelstahl gebürstet
(gegen Aufpreis)


Holzarten

Buche



P48
Eichefarben Maron

Eiche

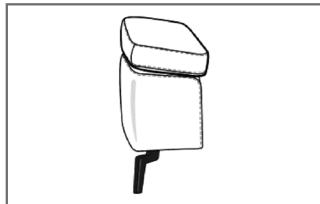


P58
Eiche Bianco

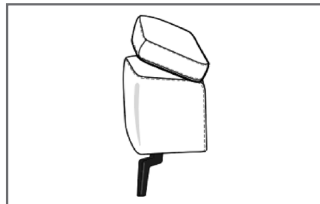
Programmbesonderheiten, Programminformationen

2 Armlehnenausführungen (preisgleich wählbar)

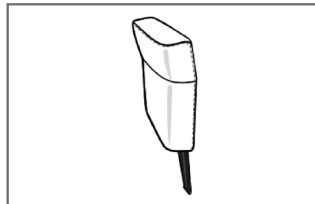
(klappbar gegen Aufpreis)



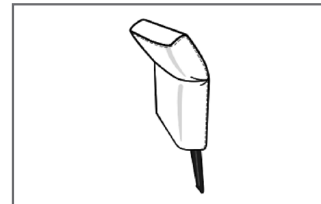
Armlehne A
(Breite 28 cm)



Armlehne A, klappbar
(Breite 28 cm)



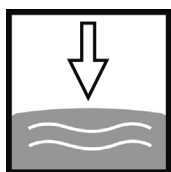
Armlehne B
(Breite 19 cm)



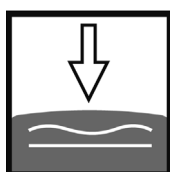
Armlehne B, klappbar
(Breite 19 – 29 cm)

Achtung: Die Maße in der Preis- und Typenliste sind für Armlehne A angegeben!

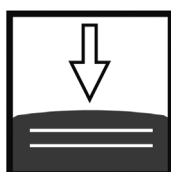
3 Sitzqualitäten



F1
weich, RG 42



F2
mittel, RG 43




F3
fest, RG 45

H2L – Wahlweise in 3 verschiedenen Sitzqualitäten.
Bitte grundsätzlich angeben
(bei fehlender Angabe wird F2 bestätigt!)
Empfehlung **F2**

2 Nahtbilder (preisgleich wählbar)



Kappnaht,
1 Nahtbild
Ton in Ton



Kappnaht,
1 Nahtbild mit
Kontrastfaden beige

■ Stoff

Alle Typen sind im Rücken echt bezogen (außer 2,5-Sitzer und 3-Sitzer). Gegen Aufpreis auch Rücken echt lieferbar.

■ Leder

Alle Typen sind im Rücken mit Spannstoff bezogen (außer 2-Sitzer mit zwei Armlehnen).
Gegen Aufpreis auch Rücken echt lieferbar

■ Stoff und Leder

Materialbezogene Hinweise findest du in unserem Stoff- und Lederlaschen auf der Rückseite bei den einzelnen Stoffen und Lederqualitäten.

■ Verarbeitung

Die Nahtverarbeitung kann bei Stoff- oder Ledervarianten unterschiedlich ausfallen. Die Verarbeitung von Zier-, und Kapp- oder Doppelnähten kann in der Stoff- oder Lederausführung unterschiedlich ausfallen.
Die Abzeichnung bei Steppmatten und Kissen sind design- oder konstruktionsbedingt.

■ Achtung!

Sofern das Modell in Leder bestellt wird, können zusätzlich Nähte entstehen.

Die Arm- und Rückenlehnen sind nicht zum Sitzen geeignet. Die maximale Belastbarkeit beträgt ca. 13 kg.

■ Wellenbildung

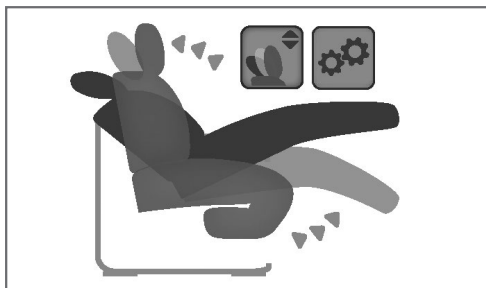
Durch die unterschiedlichen Beschaffenheiten der Bezugsmaterialien und der verarbeiteten Polyesterwatte neigt dieses leger verarbeitete Modell zur Wellenbildung. Unterstützt wird diese Entwicklung dadurch, dass Stoff und Leder sich unter Einfluss von Körperwärme, Körperfeuchtigkeit und Körpergewicht mehr oder minder dehnen und dadurch „Wellen“ bilden. Wellen, welche durch die Dehnungseigenschaften der verwendeten Stoffe, Leder oder aufgrund großer Polsterflächen entstehen, stellen keinen Sachmangel dar. Es handelt sich um einen natürlichen Vorgang, der als Charaktereigenschaft leger verarbeiteter Modelle zu sehen ist.

■ Die warentypischen Produkteigenschaften sowie wichtige Hinweise zum Schutz deiner Fußböden entnehme bitte der Gebrauchs- und Pflegeanweisung (www.musterring.com). Für nutzungsbedingte Eindrücke oder Abriebspuren auf empfindlichen Böden wird keine Haftung übernommen.

Programmbesonderheiten, Programminformationen

Funktion (gegen Aufpreis)

WallAway 1-motorisch mit schwebender Optik WAS1



WallAway-Funktion pro Sitz wählbar



2 x Touch-Button
(seitlich links im Sitz)

Die Kopfstütze in die gewünschte Position einstellen.

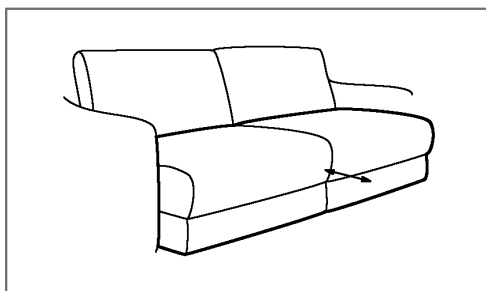
Durch betätigen des Touch-Buttons fährt die Beinauflage auf Sitzhöhe und der Sitz zusätzlich einige cm nach oben sowie nach vorne in eine Relaxposition, hierbei bleibt der Rücken wandfrei.

Der Rücken fährt nun anschließend weiter bis zur Liegeposition und der Sitz fährt in dieser Bewegung weiter mit nach vorne und oben. Der Rücken bleibt weiterhin wandfrei.

Individuelle Zusammenstellung der einzelnen Sitzfunktionen in den Typen möglich (siehe Aufpreise).

Nicht mit VZMO in einem Sitz möglich! Bitte denken Sie an die Bestellung der Kopfstützen!

Vorziehbank motorisch VZMO (gegen Aufpreis)



Der Sitz lässt sich individuell, motorisch bis zu ca. 19 cm nach vorne ausziehen. Bedienung über Touch-Button. Nicht in Verbindung mit WA in einem Sitz möglich!

Akku für motorische Funktion (gegen Aufpreis)

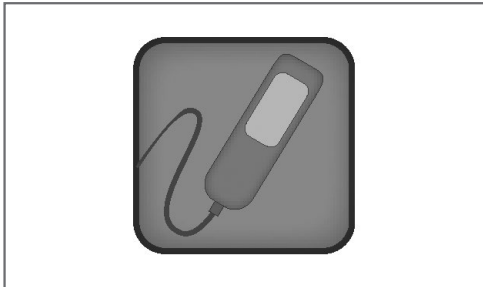


Für kabellose Funktion im Sitz, nur in Verbindung mit WAS1, VZMO und CanMo möglich.
2,2Ah Li-ion

Programmbesonderheiten, Programminformationen

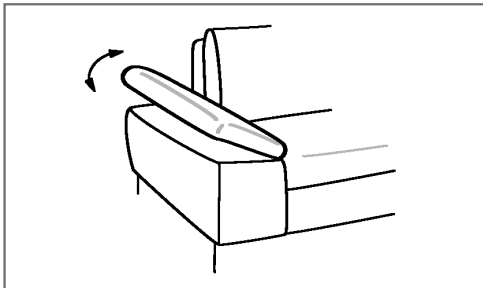
Funktion (gegen Aufpreis)

Handschalter HS (gegen Aufpreis)



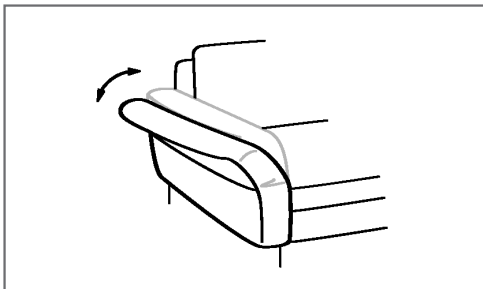
Für motorische Bedienung, nur in Sitzen mit Armlehne und in Verbindung mit motorischen Funktionen möglich!

Armteil mit Rasterverstellung AV (gegen Aufpreis)



Armteil mit Rasterverstellung in allen Elementen mit Armlehne A möglich, in der Type nur komplett möglich, nicht möglich im Sessel.

Liegearmlehne LAL (gegen Aufpreis)





Liegearmlehne in allen Elementen mit Armlehne B möglich, in der Type nur komplett möglich, nicht möglich im Sessel.



Empfohlene Pflegesets (www.musterring-care.com):

- Stoffe: **3001** Textil- und Microfaser-Pflegeset
- Leder (außer Aurelia): **1001** Neuleder-Pflegeset 0-2 Jahre
- Leder (außer Aurelia): **1002** Leder-Pflegeset mit UV-Schutz ab 2 Jahre
- Leder (außer Aurelia): **1003** Leder-Reinigerset
- Leder Aurelia: **2003** Leder-Pflegeset Vintage-/Rauleder



Vorschläge

	Best.-Nr. / Maße Beschreibung	
	<p>Vorschlag 1</p> <p>bestehend aus:</p> <ul style="list-style-type: none"> ■ 3 <p>Sofa 3-sitzig feste Standardausführung (Zeichnung zeigt Armteilausführung B) ca. B 218, H 85/87, SH 46/48, T 99, ST 54 cm</p> <p>Gegen Aufpreis:</p> <ul style="list-style-type: none"> 2 x Akku 2 x AV Armlehnenverstellung für Armlehne A 2 x HS Handschalter 2 x KSG Kopfstütze groß, PG 22 2 x KSG Kopfstütze groß, PG 56 2 x KSG Kopfstütze groß, PG 59 2 x LAL Liegearmlehne (nur mit Armlehne B möglich) 2 x Metallkufe (schwarz) 2 x Metallkufe (edelstahlfarbig) 1 x Rücken echt, PG 22 1 x Rücken echt, PG 56 1 x Rücken echt, PG 59 1 x VZMo motorischer Sitzvorzug 2 x WAS1 WallAway Funktion 	<p>Stoffgruppe 22, Rücken Spannstoff Ledergruppe 56, Rücken Spannstoff Ledergruppe 59, Rücken Spannstoff</p>
	<p>Vorschlag 2</p> <p>bestehend aus:</p> <ul style="list-style-type: none"> ■ 2,5 <p>Sofa 2,5-sitzig feste Standardausführung (Zeichnung zeigt Armteilausführung B) ca. B 188, H 85/87, SH 46/48, T 99, ST 54 cm</p> <p>Gegen Aufpreis:</p> <ul style="list-style-type: none"> 2 x Akku 2 x AV Armlehnenverstellung für Armlehne A 2 x HS Handschalter 2 x KSG Kopfstütze groß, PG 22 2 x KSG Kopfstütze groß, PG 56 2 x KSG Kopfstütze groß, PG 59 2 x LAL Liegearmlehne (nur mit Armlehne B möglich) 2 x Metallkufe (schwarz) 2 x Metallkufe (edelstahlfarbig) 1 x Rücken echt, PG 22 1 x Rücken echt, PG 56 1 x Rücken echt, PG 59 1 x VZMo motorischer Sitzvorzug 2 x WAS1 WallAway Funktion 	<p>Stoffgruppe 22, Rücken Spannstoff Ledergruppe 56, Rücken Spannstoff Ledergruppe 59, Rücken Spannstoff</p>

Vorschläge

	Best.-Nr. / Maße Beschreibung	
	<p>Vorschlag 3A</p> <p>bestehend aus:</p> <ul style="list-style-type: none"> ■ CanXL Canape X, Armlehne links (B 110, T 173 cm) (Zeichnung zeigt Armteilausführung A) ■ 2,5EL Anreihenelement ohne Armlehne (B 150 cm) ■ SE Spitzecke (B 94, T 94 cm) ■ 1,5AhoR Anreihensofa 1,5-sitzig mit Anstellhocker rechts (B 123 cm) <p>ca. H 85/87, SH 46/48, T 99, ST 54 cm Schenkelmaß ca. 173 x 354 x 217 cm</p> <p>Gegen Aufpreis:</p> <ul style="list-style-type: none"> 2 x KSG Kopfstütze groß, PG 22 2 x KSG Kopfstütze groß, PG 56 2 x KSG Kopfstütze groß, PG 60 1 x LAL Liegearmlehne (nur mit Armlehne B möglich) 1 x AV Armlehnenverstellung für Armlehne A 1 x Querschläfer - Funktion 1 x Liegefläche echt, für Querschläfer, PG 22 1 x Liegefläche echt, für Querschläfer, PG 56 1 x Liegefläche echt, für Querschläfer, PG 60 1 x Ecksofa Rücken echt, PG 22 1 x Ecksofa Rücken echt, PG 56 1 x Ecksofa Rücken echt, PG 60 1 x Akku 1 x motorische Verstellbarkeit Canape 3 x Metallkufe (schwarz) 3 x Metallkufe (edelstahlfarbig) 	<p>Stoffgruppe 22, Rücken Spannstoff</p> <p>Ledergruppe 56, Rücken Spannstoff</p> <p>Ledergruppe 60, Rücken Spannstoff</p>
	<p>Vorschlag 3B</p> <p>bestehend aus:</p> <ul style="list-style-type: none"> ■ AhoL1,5 Anreihensofa 1,5-sitzig mit Anstellhocker links (B 123 cm) ■ SE Spitzecke (B 94, T 94 cm) ■ 2,5EL Anreihenelement ohne Armlehne (B 150 cm) ■ CanXR Canape X, Armlehne rechts (B 110, T 173 cm) (Zeichnung zeigt Armteilausführung A) <p>ca. H 85/87, SH 46/48, T 99, ST 54 cm Schenkelmaß ca. 217 x 354 x 173 cm</p> <p>Gegen Aufpreis:</p> <ul style="list-style-type: none"> 2 x KSG Kopfstütze groß, PG 22 2 x KSG Kopfstütze groß, PG 56 2 x KSG Kopfstütze groß, PG 60 1 x LAL Liegearmlehne (nur mit Armlehne B möglich) 1 x AV Armlehnenverstellung für Armlehne A 1 x Querschläfer - Funktion 1 x Liegefläche echt, für Querschläfer, PG 22 1 x Liegefläche echt, für Querschläfer, PG 56 1 x Liegefläche echt, für Querschläfer, PG 60 1 x Ecksofa Rücken echt, PG 22 1 x Ecksofa Rücken echt, PG 56 1 x Ecksofa Rücken echt, PG 60 1 x Akku 1 x motorische Verstellbarkeit Canape 3 x Metallkufe (schwarz) 3 x Metallkufe (edelstahlfarbig) 	<p>Stoffgruppe 22, Rücken Spannstoff</p> <p>Ledergruppe 56, Rücken Spannstoff</p> <p>Ledergruppe 60, Rücken Spannstoff</p>

Sessel

			
Maße	ca. B 116, H 85/87, SH 46/48, T 99, ST 54 cm	ca. B 116, H 85/87, SH 46/48, T 99, ST 54 cm	
Artikel	Sessel	Sessel WallAway-Funktion (gegen Aufpreis möglich), für Funktionsvariante	
Best.-Nr.	1	1W	




Ausführung

Stoffgruppe 19, Rücken echt			
Stoffgruppe 19, Rücken Spannstoff	–	–	
Stoffgruppe 20, Rücken echt			
Stoffgruppe 20, Rücken Spannstoff	–	–	
Stoffgruppe 22, Rücken echt			
Stoffgruppe 22, Rücken Spannstoff	–	–	
Stoffgruppe 25, Rücken echt			
Stoffgruppe 25, Rücken Spannstoff	–	–	
Ledergruppe 56, Rücken echt			
Ledergruppe 56, Rücken Spannstoff	–	–	
Ledergruppe 58, Rücken echt			
Ledergruppe 58, Rücken Spannstoff	–	–	
Ledergruppe 59, Rücken echt			
Ledergruppe 59, Rücken Spannstoff	–	–	
Ledergruppe 60, Rücken echt			
Ledergruppe 60, Rücken Spannstoff	–	–	
Ledergruppe 63, Rücken echt			
Ledergruppe 63, Rücken Spannstoff	–	–	

Gegen Aufpreis:

AV Armlehnenverstellung für Armlehne A	–	–	
LAL Liegearmlehne (nur mit Armlehne B möglich)	–	–	
VZMo motorischer Sitzvortrag	–	–	
Akku	–		
HS Handschalter	–		
WAS1 WallAway Funktion	–		
Metallkufe (schwarz)			
Metallkufe (edelstahlfarbig)			

Sofas

			
Maße	ca. B 176, H 85/87, SH 46/48, T 99, ST 54 cm	ca. B 176, H 85/87, SH 46/48, T 99, ST 54 cm	ca. B 206, H 85/87, SH 46/48, T 99, ST 54 cm
Artikel	Sofa 2-sitzig	Sofa 2-sitzig, WallAway-Funktion (gegen Aufpreis möglich), und zweigeteilte Lieferung für Funktionsvariante	Sofa 2,5-sitzig,
Best.-Nr.	2	2W	2,5


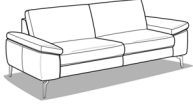
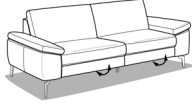
Ausführung

Stoffgruppe 19, Rücken echt			
Stoffgruppe 19, Rücken Spannstoff	–	–	
Stoffgruppe 20, Rücken echt			
Stoffgruppe 20, Rücken Spannstoff	–	–	
Stoffgruppe 22, Rücken echt			
Stoffgruppe 22, Rücken Spannstoff	–	–	
Stoffgruppe 25, Rücken echt			
Stoffgruppe 25, Rücken Spannstoff	–	–	
Ledergruppe 56, Rücken echt			
Ledergruppe 56, Rücken Spannstoff	–	–	
Ledergruppe 58, Rücken echt			
Ledergruppe 58, Rücken Spannstoff	–	–	
Ledergruppe 59, Rücken echt			
Ledergruppe 59, Rücken Spannstoff	–	–	
Ledergruppe 60, Rücken echt			
Ledergruppe 60, Rücken Spannstoff	–	–	
Ledergruppe 63, Rücken echt			
Ledergruppe 63, Rücken Spannstoff	–	–	

Gegen Aufpreis:

AV Armlehnenverstellung für Armlehne A			
LAL Liegearmlehne (nur mit Armlehne B möglich)			
VZMo motorischer Sitzvorzug	–	–	
Akku	–		
HS Handschalter	–		
WAS1 WallAway Funktion	–	–	–
Metallkufe (schwarz)			
Metallkufe (edelstahlfarbig)			

Sofas

			
Maße	ca. B 206, H 85/87, SH 46/48, T 99, ST 54 cm	ca. B 236, H 85/87, SH 46/48, T 99, ST 54 cm	ca. B 236, H 85/87, SH 46/48, T 99, ST 54 cm
Artikel	Sofa 2,5-sitzig, WallAway-Funktion (gegen Aufpreis möglich), und zweigeteilte Lieferung für Funktionsvariante	Sofa 3-sitzig,	Sofa 3-sitzig, WallAway-Funktion (gegen Aufpreis möglich), und zweigeteilte Lieferung für Funktionsvariante
Best.-Nr.	2,5W	3	3W




Ausführung

Stoffgruppe 19, Rücken echt		
Stoffgruppe 19, Rücken Spannstoff		
Stoffgruppe 20, Rücken echt		
Stoffgruppe 20, Rücken Spannstoff		
Stoffgruppe 22, Rücken echt		
Stoffgruppe 22, Rücken Spannstoff		
Stoffgruppe 25, Rücken echt		
Stoffgruppe 25, Rücken Spannstoff		
Ledergruppe 56, Rücken echt		
Ledergruppe 56, Rücken Spannstoff		
Ledergruppe 58, Rücken echt		
Ledergruppe 58, Rücken Spannstoff		
Ledergruppe 59, Rücken echt		
Ledergruppe 59, Rücken Spannstoff		
Ledergruppe 60, Rücken echt		
Ledergruppe 60, Rücken Spannstoff		
Ledergruppe 63, Rücken echt		
Ledergruppe 63, Rücken Spannstoff		

Gegen Aufpreis:

AV Armlehnenverstellung für Armlehne A		
LAL Liegearmlehne (nur mit Armlehne B möglich)		
VZMo motorischer Sitzvortrag	–	–
Akku		
HS Handschalter		
WAS1 WallAway Funktion		–
Metallkufe (schwarz)		
Metallkufe (edelstahlfarbig)		

Anreihelemente

			
Maße	ca. B 60, H 85/87, SH 46/48, T 99, ST 54 cm	ca. B 60, H 85/87, SH 46/48, T 99, ST 54 cm	ca. B 80, H 85/87, SH 46/48, T 99, ST 54 cm
Artikel	Anreihelement 1-sitzig, ohne Armlehne	Anreihelement 1-sitzig, ohne Armlehne WallAway-Funktion (gegen Aufpreis möglich), für Funktionsvariante	Anreihelement 1,5-sitzig, ohne Armlehne
Best.-Nr.	1EL	1ELW	1,5EL




Ausführung

Stoffgruppe 19, Rücken echt			
Stoffgruppe 19, Rücken Spannstoff	–	–	–
Stoffgruppe 20, Rücken echt			
Stoffgruppe 20, Rücken Spannstoff	–	–	–
Stoffgruppe 22, Rücken echt			
Stoffgruppe 22, Rücken Spannstoff	–	–	–
Stoffgruppe 25, Rücken echt			
Stoffgruppe 25, Rücken Spannstoff	–	–	–
Ledergruppe 56, Rücken echt			
Ledergruppe 56, Rücken Spannstoff			
Ledergruppe 58, Rücken echt			
Ledergruppe 58, Rücken Spannstoff			
Ledergruppe 59, Rücken echt			
Ledergruppe 59, Rücken Spannstoff			
Ledergruppe 60, Rücken echt			
Ledergruppe 60, Rücken Spannstoff			
Ledergruppe 63, Rücken echt			
Ledergruppe 63, Rücken Spannstoff			

Gegen Aufpreis:

AV Armlehnenverstellung für Armlehne A	–	–	–
LAL Liegearmlehne (nur mit Armlehne B möglich)	–	–	–
VZMo motorischer Sitzvorzug	–	–	–
Akku	–	–	–
HS Handschalter	–	–	–
WAS1 WallAway Funktion	–	–	–
Metallkufe (schwarz)	–	–	–
Metallkufe (edelstahlfarbig)	–	–	–

Anreihelemente

			
Maße	ca. B 80, H 85/87, SH 46/48, T 99, ST 54 cm	ca. B 120, H 85/87, SH 46/48, T 99, ST 54 cm	ca. B 120, H 85/87, SH 46/48, T 99, ST 54 cm
Artikel	Anreihelement 1,5-sitzig, ohne Armlehne WallAway-Funktion (gegen Aufpreis möglich), für Funktionsvariante	Anreihelement 2-sitzig, ohne Armlehne	Anreihelement 2-sitzig, ohne Armlehne WallAway-Funktion (gegen Aufpreis möglich), und zweigeteilte Lieferung für Funktionsvariante
Best.-Nr.	1,5ELW	2EL	2ELW




Ausführung

Stoffgruppe 19, Rücken echt			
Stoffgruppe 19, Rücken Spannstoff	–	–	–
Stoffgruppe 20, Rücken echt			
Stoffgruppe 20, Rücken Spannstoff	–	–	–
Stoffgruppe 22, Rücken echt			
Stoffgruppe 22, Rücken Spannstoff	–	–	–
Stoffgruppe 25, Rücken echt			
Stoffgruppe 25, Rücken Spannstoff	–	–	–
Ledergruppe 56, Rücken echt			
Ledergruppe 56, Rücken Spannstoff			
Ledergruppe 58, Rücken echt			
Ledergruppe 58, Rücken Spannstoff			
Ledergruppe 59, Rücken echt			
Ledergruppe 59, Rücken Spannstoff			
Ledergruppe 60, Rücken echt			
Ledergruppe 60, Rücken Spannstoff			
Ledergruppe 63, Rücken echt			
Ledergruppe 63, Rücken Spannstoff			

Gegen Aufpreis:

AV Armlehnenverstellung für Armlehne A	–	–	–
LAL Liegearmlehne (nur mit Armlehne B möglich)	–	–	–
VZMo motorischer Sitzvortrag	–	–	–
Akku	–	–	–
HS Handschalter	–	–	–
WAS1 WallAway Funktion	–	–	–
Metallkufe (schwarz)	–	–	–
Metallkufe (edelstahlfarbig)	–	–	–

Anreihelemente

			
Maße	ca. B 150, H 85/87, SH 46/48, T 99, ST 54 cm	ca. B 150, H 85/87, SH 46/48, T 99, ST 54 cm	ca. B 150, H 85/87, SH 46/48, T 99, ST 54 cm Liegefläche 125 x 142 cm
Artikel	Anreihelement 2,5-sitzig, ohne Armlehne	Anreihelement 2,5-sitzig, ohne Armlehne WallAway-Funktion (gegen Aufpreis möglich), & zweigeteilte Lieferung für Funktionsvariante	2,5-Sitzer mit Querschläfer-Funktion (nur in Verbindung mit Spitzecke oder Canape möglich)
Best.-Nr.	2,5EL	2,5ELW	2,5AEL





Ausführung

Stoffgruppe 19, Rücken echt			
Stoffgruppe 19, Rücken Spannstoff			
Stoffgruppe 20, Rücken echt			
Stoffgruppe 20, Rücken Spannstoff			
Stoffgruppe 22, Rücken echt			
Stoffgruppe 22, Rücken Spannstoff			
Stoffgruppe 25, Rücken echt			
Stoffgruppe 25, Rücken Spannstoff			
Ledergruppe 56, Rücken echt			
Ledergruppe 56, Rücken Spannstoff			
Ledergruppe 58, Rücken echt			
Ledergruppe 58, Rücken Spannstoff			
Ledergruppe 59, Rücken echt			
Ledergruppe 59, Rücken Spannstoff			
Ledergruppe 60, Rücken echt			
Ledergruppe 60, Rücken Spannstoff			
Ledergruppe 63, Rücken echt			
Ledergruppe 63, Rücken Spannstoff			

Gegen Aufpreis:

AV Armlehnenverstellung für Armlehne A	-	-	-
LAL Liegearmlehne (nur mit Armlehne B möglich)	-	-	-
VZMo motorischer Sitzvortrag	-	-	-
Akku	-	-	-
HS Handschalter	-	-	-
WAS1 WallAway Funktion	-	-	-
Metallkufe (schwarz)	-	-	-
Metallkufe (edelstahlfarbig)	-	-	-

Anreihsofas

				
Maße	ca. B 90, H 85/87, SH 46/48, T 99, ST 54 cm	ca. B 88, H 85/87, SH 46/48, T 99, ST 54 cm	ca. B 90, H 85/87, SH 46/48, T 99, ST 54 cm	ca. B 88, H 85/87, SH 46/48, T 99, ST 54 cm
Artikel	Anreihsofa 1-sitzig, Armlehne links	Anreihsofa 1-sitzig, Armlehne links WallAway-Funktion (gegen Aufpreis möglich), für Funktionsvariante	Anreihsofa 1-sitzig, Armlehne rechts	Anreihsofa 1-sitzig, Armlehne rechts WallAway-Funktion (gegen Aufpreis möglich), für Funktionsvariante
Best.-Nr.	1L	1LW	1R	1RW





Ausführung

Stoffgruppe 19, Rücken echt				
Stoffgruppe 19, Rücken Spannstoff	–	–	–	–
Stoffgruppe 20, Rücken echt				
Stoffgruppe 20, Rücken Spannstoff	–	–	–	–
Stoffgruppe 22, Rücken echt				
Stoffgruppe 22, Rücken Spannstoff	–	–	–	–
Stoffgruppe 25, Rücken echt				
Stoffgruppe 25, Rücken Spannstoff	–	–	–	–
Ledergruppe 56, Rücken echt				
Ledergruppe 56, Rücken Spannstoff				
Ledergruppe 58, Rücken echt				
Ledergruppe 58, Rücken Spannstoff				
Ledergruppe 59, Rücken echt				
Ledergruppe 59, Rücken Spannstoff				
Ledergruppe 60, Rücken echt				
Ledergruppe 60, Rücken Spannstoff				
Ledergruppe 63, Rücken echt				
Ledergruppe 63, Rücken Spannstoff				

Gegen Aufpreis:

AV Armlehnenverstellung für Armlehne A				
LAL Liegearmlehne (nur mit Armlehne B möglich)				
VZMo motorischer Sitzvorzug	–	–	–	–
Akku	–		–	
HS Handschalter	–		–	
WAS1 WallAway Funktion	–		–	
Metallkufe (schwarz)				
Metallkufe (edelstahlfarbig)				

Anreihsofas

				
Maße	ca. B 110, H 85/87, SH 46/48, T 99, ST 54 cm	ca. B 108, H 85/87, SH 46/48, T 99, ST 54 cm	ca. B 110, H 85/87, SH 46/48, T 99, ST 54 cm	ca. B 108, H 85/87, SH 46/48, T 99, ST 54 cm
Artikel	Anreihsofa 1,5-sitzig, Armlehne links	Anreihsofa 1,5-sitzig, Armlehne links WallAway-Funktion (gegen Aufpreis möglich), für Funktionsvariante	Anreihsofa 1,5-sitzig, Armlehne rechts	Anreihsofa 1,5-sitzig, Armlehne rechts WallAway-Funktion (gegen Aufpreis möglich), für Funktionsvariante
Best.-Nr.	1,5L	1,5LW	1,5R	1,5RW





Ausführung

Stoffgruppe 19, Rücken echt				
Stoffgruppe 19, Rücken Spannstoff	–	–	–	–
Stoffgruppe 20, Rücken echt				
Stoffgruppe 20, Rücken Spannstoff	–	–	–	–
Stoffgruppe 22, Rücken echt				
Stoffgruppe 22, Rücken Spannstoff	–	–	–	–
Stoffgruppe 25, Rücken echt				
Stoffgruppe 25, Rücken Spannstoff	–	–	–	–
Ledergruppe 56, Rücken echt				
Ledergruppe 56, Rücken Spannstoff				
Ledergruppe 58, Rücken echt				
Ledergruppe 58, Rücken Spannstoff				
Ledergruppe 59, Rücken echt				
Ledergruppe 59, Rücken Spannstoff				
Ledergruppe 60, Rücken echt				
Ledergruppe 60, Rücken Spannstoff				
Ledergruppe 63, Rücken echt				
Ledergruppe 63, Rücken Spannstoff				

Gegen Aufpreis:

AV Armlehnenverstellung für Armlehne A				
LAL Liegearmlehne (nur mit Armlehne B möglich)				
VZMo motorischer Sitzvortrag	–	–	–	–
Akku	–		–	
HS Handschalter	–		–	
WAS1 WallAway Funktion	–		–	
Metallkufe (schwarz)				
Metallkufe (edelstahlfarbig)				

Anreihsofas

				
Maße	ca. B 148, H 85/87, SH 46/48, T 99, ST 54 cm	ca. B 148, H 85/87, SH 46/48, T 99, ST 54 cm	ca. B 148, H 85/87, SH 46/48, T 99, ST 54 cm	ca. B 148, H 85/87, SH 46/48, T 99, ST 54 cm
Artikel	Anreihsofa 2-sitzig, Armlehne links	Anreihsofa 2-sitzig, Armlehne links WallAway-Funktion (gegen Aufpreis möglich), und zweigeteilte Lieferung für Funktionsvariante	Anreihsofa 2-sitzig, Armlehne rechts	Anreihsofa 2-sitzig, Armlehne rechts WallAway-Funktion (gegen Aufpreis möglich), und zweigeteilte Lieferung für Funktionsvariante
Best.-Nr.	2L	2LW	2R	2RW





Ausführung

Stoffgruppe 19, Rücken echt				
Stoffgruppe 19, Rücken Spannstoff	–	–	–	–
Stoffgruppe 20, Rücken echt				
Stoffgruppe 20, Rücken Spannstoff	–	–	–	–
Stoffgruppe 22, Rücken echt				
Stoffgruppe 22, Rücken Spannstoff	–	–	–	–
Stoffgruppe 25, Rücken echt				
Stoffgruppe 25, Rücken Spannstoff	–	–	–	–
Ledergruppe 56, Rücken echt				
Ledergruppe 56, Rücken Spannstoff				
Ledergruppe 58, Rücken echt				
Ledergruppe 58, Rücken Spannstoff				
Ledergruppe 59, Rücken echt				
Ledergruppe 59, Rücken Spannstoff				
Ledergruppe 60, Rücken echt				
Ledergruppe 60, Rücken Spannstoff				
Ledergruppe 63, Rücken echt				
Ledergruppe 63, Rücken Spannstoff				

Gegen Aufpreis:

AV Armlehnenverstellung für Armlehne A				
LAL Liegearmlehne (nur mit Armlehne B möglich)				
VZMo motorischer Sitzvorzug	–	–	–	–
Akku	–		–	
HS Handschalter	–		–	
WAS1 WallAway Funktion	–		–	
Metallkufe (schwarz)				
Metallkufe (edelstahlfarbig)				

Anreihsofas

				
Maße	ca. B 178, H 85/87, SH 46/48, T 99, ST 54 cm	ca. B 178, H 85/87, SH 46/48, T 99, ST 54 cm	ca. B 178, H 85/87, SH 46/48, T 99, ST 54 cm	ca. B 178, H 85/87, SH 46/48, T 99, ST 54 cm
Artikel	Anreihsofa 2,5-sitzig, Armlehne links	Anreihsofa 2,5-sitzig, Armlehne links WallAway-Funktion (gegen Aufpreis möglich), und zweigeteilte Lieferung für Funktionsvariante	Anreihsofa 2,5-sitzig, Armlehne rechts	Anreihsofa 2,5-sitzig, Armlehne rechts WallAway-Funktion (gegen Aufpreis möglich), und zweigeteilte Lieferung für Funktionsvariante
Best.-Nr.	2,5L	2,5LW	2,5R	2,5RW





Ausführung

Stoffgruppe 19, Rücken echt				
Stoffgruppe 19, Rücken Spannstoff				
Stoffgruppe 20, Rücken echt				
Stoffgruppe 20, Rücken Spannstoff				
Stoffgruppe 22, Rücken echt				
Stoffgruppe 22, Rücken Spannstoff				
Stoffgruppe 25, Rücken echt				
Stoffgruppe 25, Rücken Spannstoff				
Ledergruppe 56, Rücken echt				
Ledergruppe 56, Rücken Spannstoff				
Ledergruppe 58, Rücken echt				
Ledergruppe 58, Rücken Spannstoff				
Ledergruppe 59, Rücken echt				
Ledergruppe 59, Rücken Spannstoff				
Ledergruppe 60, Rücken echt				
Ledergruppe 60, Rücken Spannstoff				
Ledergruppe 63, Rücken echt				
Ledergruppe 63, Rücken Spannstoff				

Gegen Aufpreis:

AV Armlehnenverstellung für Armlehne A				
LAL Liegearmlehne (nur mit Armlehne B möglich)				
VZMo motorischer Sitzvortrag		–		–
Akku				
HS Handschalter				
WAS1 WallAway Funktion	–		–	
Metallkufe (schwarz)				
Metallkufe (edelstahlfarbig)				

Anreihsofas

				
Maße	ca. B 178, H 85/87, SH 46/48, T 99, ST 54 cm Liegefläche 125 x 196 cm	ca. B 178, H 85/87, SH 46/48, T 99, ST 54 cm Liegefläche 125 x 196 cm	ca. B 208, H 85/87, SH 46/48, T 99, ST 54 cm	ca. B 208, H 85/87, SH 46/48, T 99, ST 54 cm
Artikel	2,5-Sitzer mit Querschläfer-Funktion, Armlehne links (nur in Verbindung mit Spitzecke oder Canape möglich)	2,5-Sitzer mit Querschläfer-Funktion, Armlehne rechts (nur in Verbindung mit Spitzecke oder Canape möglich)	Anreihsofa 3-sitzig, Armlehne links	Anreihsofa 3-sitzig, Armlehne links WallAway-Funktion (gegen Aufpreis möglich), und zweigeteilte Lieferung für Funktionsvariante
Best.-Nr.	2,5AL	2,5AR	3L	3LW


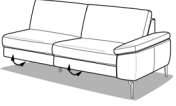


Ausführung

Stoffgruppe 19, Rücken echt				
Stoffgruppe 19, Rücken Spannstoff				
Stoffgruppe 20, Rücken echt				
Stoffgruppe 20, Rücken Spannstoff				
Stoffgruppe 22, Rücken echt				
Stoffgruppe 22, Rücken Spannstoff				
Stoffgruppe 25, Rücken echt				
Stoffgruppe 25, Rücken Spannstoff				
Ledergruppe 56, Rücken echt				
Ledergruppe 56, Rücken Spannstoff				
Ledergruppe 58, Rücken echt				
Ledergruppe 58, Rücken Spannstoff				
Ledergruppe 59, Rücken echt				
Ledergruppe 59, Rücken Spannstoff				
Ledergruppe 60, Rücken echt				
Ledergruppe 60, Rücken Spannstoff				
Ledergruppe 63, Rücken echt				
Ledergruppe 63, Rücken Spannstoff				

Gegen Aufpreis:

AV Armlehnenverstellung für Armlehne A				
LAL Liegearmlehne (nur mit Armlehne B möglich)				
VZMo motorischer Sitzvorzug	–	–		–
Akku	–	–		
HS Handschalter	–	–		
WAS1 WallAway Funktion	–	–	–	
Metallkufe (schwarz)				
Metallkufe (edelstahlfarbig)				

Anreihsofas

				
Maße	ca. B 208, H 85/87, SH 46/48, T 99, ST 54 cm	ca. B 208, H 85/87, SH 46/48, T 99, ST 54 cm	ca. B 208, H 85/87, SH 46/48, T 99, ST 54 cm Liegefläche 125 x 224 cm	ca. B 208, H 85/87, SH 46/48, T 99, ST 54 cm Liegefläche 125 x 224 cm
Artikel	Anreihsofa 3-sitzig, Armlehne rechts	Anreihsofa 3-sitzig, Armlehne rechts WallAway-Funktion (gegen Aufpreis möglich), und zweigeteilte Lieferung für Funktionsvariante	3-Sitzer mit Querschläfer-Funktion, Armlehne links (nur in Verbindung mit Spitzecke oder Canape möglich)	3-Sitzer mit Querschläfer-Funktion, Armlehne rechts (nur in Verbindung mit Spitzecke oder Canape möglich)
Best.-Nr.	3R	3RW	3AL	3AR




Ausführung

Stoffgruppe 19, Rücken echt				
Stoffgruppe 19, Rücken Spannstoff				
Stoffgruppe 20, Rücken echt				
Stoffgruppe 20, Rücken Spannstoff				
Stoffgruppe 22, Rücken echt				
Stoffgruppe 22, Rücken Spannstoff				
Stoffgruppe 25, Rücken echt				
Stoffgruppe 25, Rücken Spannstoff				
Ledergruppe 56, Rücken echt				
Ledergruppe 56, Rücken Spannstoff				
Ledergruppe 58, Rücken echt				
Ledergruppe 58, Rücken Spannstoff				
Ledergruppe 59, Rücken echt				
Ledergruppe 59, Rücken Spannstoff				
Ledergruppe 60, Rücken echt				
Ledergruppe 60, Rücken Spannstoff				
Ledergruppe 63, Rücken echt				
Ledergruppe 63, Rücken Spannstoff				

Gegen Aufpreis:

AV Armlehnenverstellung für Armlehne A				
LAL Liegearmlehne (nur mit Armlehne B möglich)				
VZMo motorischer Sitzvortrag		-	-	-
Akku			-	-
HS Handschalter			-	-
WAS1 WallAway Funktion	-		-	-
Metallkufe (schwarz)				
Metallkufe (edelstahlfarbig)				

Anreihsofas mit festem Hocker

			
Maße	ca. B 101, H 85/87, SH 46/48, T 99, ST 54 cm	ca. B 101, H 85/87, SH 46/48, T 99, ST 54 cm	ca. B 123, H 85/87, SH 46/48, T 99, ST 54 cm
Artikel	Anreihsofa, 1-sitzig, fester Hocker links	Anreihsofa, 1-sitzig, fester Hocker rechts	Anreihsofa, 1,5-sitzig, fester Hocker links
Best.-Nr.	AHOL1	1AHOR	AHOL1,5




Ausführung

Stoffgruppe 19, Rücken echt			
Stoffgruppe 19, Rücken Spannstoff	–	–	–
Stoffgruppe 20, Rücken echt			
Stoffgruppe 20, Rücken Spannstoff	–	–	–
Stoffgruppe 22, Rücken echt			
Stoffgruppe 22, Rücken Spannstoff	–	–	–
Stoffgruppe 25, Rücken echt			
Stoffgruppe 25, Rücken Spannstoff	–	–	–
Ledergruppe 56, Rücken echt			
Ledergruppe 56, Rücken Spannstoff			
Ledergruppe 58, Rücken echt			
Ledergruppe 58, Rücken Spannstoff			
Ledergruppe 59, Rücken echt			
Ledergruppe 59, Rücken Spannstoff			
Ledergruppe 60, Rücken echt			
Ledergruppe 60, Rücken Spannstoff			
Ledergruppe 63, Rücken echt			
Ledergruppe 63, Rücken Spannstoff			

Gegen Aufpreis:

AV Armlehnenverstellung für Armlehne A	–	–	–
LAL Liegearmlehne (nur mit Armlehne B möglich)	–	–	–
VZMo motorischer Sitzvorschub	–	–	–
Akku	–	–	–
HS Handschalter	–	–	–
WAS1 WallAway Funktion	–	–	–
Metallkufe (schwarz)			
Metallkufe (edelstahlfarbig)			

Anreihsofas mit festem Hocker

			
Maße	ca. B 123, H 85/87, SH 46/48, T 99, ST 54 cm	ca. B 161, H 85/87, SH 46/48, T 99, ST 54 cm	ca. B 161, H 85/87, SH 46/48, T 99, ST 54 cm
Artikel	Anreihsofa, 1,5-sitzig, fester Hocker rechts	Anreihsofa, 2-sitzig, fester Hocker links	Anreihsofa, 2-sitzig, fester Hocker rechts
Best.-Nr.	1,5AHOR	AHOL2	2AHOR



Ausführung

Stoffgruppe 19, Rücken echt			
Stoffgruppe 19, Rücken Spannstoff	–	–	–
Stoffgruppe 20, Rücken echt			
Stoffgruppe 20, Rücken Spannstoff	–	–	–
Stoffgruppe 22, Rücken echt			
Stoffgruppe 22, Rücken Spannstoff	–	–	–
Stoffgruppe 25, Rücken echt			
Stoffgruppe 25, Rücken Spannstoff	–	–	–
Ledergruppe 56, Rücken echt			
Ledergruppe 56, Rücken Spannstoff			
Ledergruppe 58, Rücken echt			
Ledergruppe 58, Rücken Spannstoff			
Ledergruppe 59, Rücken echt			
Ledergruppe 59, Rücken Spannstoff			
Ledergruppe 60, Rücken echt			
Ledergruppe 60, Rücken Spannstoff			
Ledergruppe 63, Rücken echt			
Ledergruppe 63, Rücken Spannstoff			

Gegen Aufpreis:

AV Armlehnenverstellung für Armlehne A	–	–	–
LAL Liegearmlehne (nur mit Armlehne B möglich)	–	–	–
VZMo motorischer Sitzvortrag	–	–	–
Akku	–	–	–
HS Handschalter	–	–	–
WAS1 WallAway Funktion	–	–	–
Metallkufe (schwarz)			
Metallkufe (edelstahlfarbig)			

Rundecken

			
Maße	ca. B 107, H 85/87, SH 46/48, T 107, ST 54 cm	ca. B 107, H 85/87, SH 46/48, T 107, ST 54 cm	
Artikel	Rundecke (nur in Verbindung mit Elementen ohne Bettfunktion möglich)	Rundecke mit Relaxrücken beidseitig wandfrei (nur in Verbindung mit Elementen ohne Bettfunktion möglich)	
Best.-Nr.	RE	RERR	



Ausführung

Stoffgruppe 19, Rücken echt			
Stoffgruppe 19, Rücken Spannstoff	–	–	
Stoffgruppe 20, Rücken echt			
Stoffgruppe 20, Rücken Spannstoff	–	–	
Stoffgruppe 22, Rücken echt			
Stoffgruppe 22, Rücken Spannstoff	–	–	
Stoffgruppe 25, Rücken echt			
Stoffgruppe 25, Rücken Spannstoff	–	–	
Ledergruppe 56, Rücken echt			
Ledergruppe 56, Rücken Spannstoff			
Ledergruppe 58, Rücken echt			
Ledergruppe 58, Rücken Spannstoff			
Ledergruppe 59, Rücken echt			
Ledergruppe 59, Rücken Spannstoff			
Ledergruppe 60, Rücken echt			
Ledergruppe 60, Rücken Spannstoff			
Ledergruppe 63, Rücken echt			
Ledergruppe 63, Rücken Spannstoff			

Gegen Aufpreis:

AV Armlehnenverstellung für Armlehne A	–	–	
LAL Liegearmlehne (nur mit Armlehne B möglich)	–	–	
VZMo motorischer Sitzvortrag	–	–	
Akku	–	–	
HS Handschalter	–	–	
WAS1 WallAway Funktion	–	–	
Metallkufe (schwarz)	–	–	
Metallkufe (edelstahlfarbig)	–	–	

Spitzecken

				
Maße	ca. B 94, H 85/87, SH 46/48, T 94, ST 54 cm	ca. B 99, H 85/87, SH 46/48, T 99, ST 54 cm		
Artikel	Spitzecke (nicht in Verbindung mit Elementen MIT WA-Fkt. und VZMO möglich)	Spitzecke groß (nur in Kombination mit Elementen ohne Bettfunktion möglich)		
Best.-Nr.	SE	SEG		





Ausführung

Stoffgruppe 19, Rücken echt				
Stoffgruppe 19, Rücken Spannstoff	–	–		
Stoffgruppe 20, Rücken echt				
Stoffgruppe 20, Rücken Spannstoff	–	–		
Stoffgruppe 22, Rücken echt				
Stoffgruppe 22, Rücken Spannstoff	–	–		
Stoffgruppe 25, Rücken echt				
Stoffgruppe 25, Rücken Spannstoff	–	–		
Ledergruppe 56, Rücken echt				
Ledergruppe 56, Rücken Spannstoff				
Ledergruppe 58, Rücken echt				
Ledergruppe 58, Rücken Spannstoff				
Ledergruppe 59, Rücken echt				
Ledergruppe 59, Rücken Spannstoff				
Ledergruppe 60, Rücken echt				
Ledergruppe 60, Rücken Spannstoff				
Ledergruppe 63, Rücken echt				
Ledergruppe 63, Rücken Spannstoff				

Gegen Aufpreis:

AV Armlehnenverstellung für Armlehne A	–	–		
LAL Liegearmlehne (nur mit Armlehne B möglich)	–	–		
VZMo motorischer Sitzvortrag	–	–		
Akku	–	–		
HS Handschalter	–	–		
WAS1 WallAway Funktion	–	–		
Metallkufe (schwarz)	–	–		
Metallkufe (edelstahlfarbig)	–	–		

Canapes

				
Maße	ca. B 110, H 85/87, SH 46/48, T 173, ST 54 cm	ca. B 110, H 85/87, SH 46/48, T 173, ST 54 cm	ca. B 110, H 85/87, SH 46/48, T 173/205, ST 54 cm	ca. B 110, H 85/87, SH 46/48, T 173/205, ST 54 cm
Artikel	Canape X Armlehne links Nicht mit VZMO/WA möglich.	Canape X Armlehne rechts Nicht mit VZMO/WA möglich.	Canape X Armlehne links Motorische Verstellbarkeit bis zur abgeschrägten Liegeposition (Bedienung über Handschalter) Nicht mit VZMO/WA möglich.	Canape X Armlehne rechts Motorische Verstellbarkeit bis zur abgeschrägten Liegeposition (Bedienung über Handschalter) Nicht mit VZMO/WA möglich.
Best.-Nr.	CANXL	CANXR	CANXMOLIL	CANXMOLIR





Ausführung

Stoffgruppe 19, Rücken echt				
Stoffgruppe 19, Rücken Spannstoff	–	–	–	–
Stoffgruppe 20, Rücken echt				
Stoffgruppe 20, Rücken Spannstoff	–	–	–	–
Stoffgruppe 22, Rücken echt				
Stoffgruppe 22, Rücken Spannstoff	–	–	–	–
Stoffgruppe 25, Rücken echt				
Stoffgruppe 25, Rücken Spannstoff	–	–	–	–
Ledergruppe 56, Rücken echt				
Ledergruppe 56, Rücken Spannstoff				
Ledergruppe 58, Rücken echt				
Ledergruppe 58, Rücken Spannstoff				
Ledergruppe 59, Rücken echt				
Ledergruppe 59, Rücken Spannstoff				
Ledergruppe 60, Rücken echt				
Ledergruppe 60, Rücken Spannstoff				
Ledergruppe 63, Rücken echt				
Ledergruppe 63, Rücken Spannstoff				

Gegen Aufpreis:

AV Armlehnenverstellung für Armlehne A				
LAL Liegearmlehne (nur mit Armlehne B möglich)				
VZMo motorischer Sitzvorzug	–	–	–	–
Akku	–	–	–	–
HS Handschalter	–	–	–	–
WAS1 WallAway Funktion	–	–	–	–
Metallkufe (schwarz)				
Metallkufe (edelstahlfarbig)				

Canapes

				
Maße	ca. B 115, H 85/87, SH 46/48, T 173, ST 54 cm	ca. B 115, H 85/87, SH 46/48, T 173, ST 54 cm	ca. B 115, H 85/87, SH 46/48, T 173/205, ST 54 cm	ca. B 115, H 85/87, SH 46/48, T 173/205, ST 54 cm
Artikel	Canape X gerade Armlehne links Nicht mit Bettfunktion möglich.	Canape X gerade Armlehne rechts Nicht mit Bettfunktion möglich.	Canape X gerade Armlehne links Motorische Verstellbarkeit bis zur abgeschrägten Liegeposition (Bedienung über Handschalter) Nicht mit Bettfunktion möglich.	Canape X gerade Armlehne rechts Motorische Verstellbarkeit bis zur abgeschrägten Liegeposition (Bedienung über Handschalter) Nicht mit Bettfunktion möglich.
Best.-Nr.	CANGXL	CANGXR	CANGXMOLIL	CANGXMOLIR





Ausführung

Stoffgruppe 19, Rücken echt				
Stoffgruppe 19, Rücken Spannstoff	–	–	–	–
Stoffgruppe 20, Rücken echt				
Stoffgruppe 20, Rücken Spannstoff	–	–	–	–
Stoffgruppe 22, Rücken echt				
Stoffgruppe 22, Rücken Spannstoff	–	–	–	–
Stoffgruppe 25, Rücken echt				
Stoffgruppe 25, Rücken Spannstoff	–	–	–	–
Ledergruppe 56, Rücken echt				
Ledergruppe 56, Rücken Spannstoff				
Ledergruppe 58, Rücken echt				
Ledergruppe 58, Rücken Spannstoff				
Ledergruppe 59, Rücken echt				
Ledergruppe 59, Rücken Spannstoff				
Ledergruppe 60, Rücken echt				
Ledergruppe 60, Rücken Spannstoff				
Ledergruppe 63, Rücken echt				
Ledergruppe 63, Rücken Spannstoff				

Gegen Aufpreis:

AV Armlehnenverstellung für Armlehne A				
LAL Liegearmlehne (nur mit Armlehne B möglich)				
VZMo motorischer Sitzvortrag	–	–	–	–
Akku	–	–	–	–
HS Handschalter	–	–	–	–
WAS1 WallAway Funktion	–	–	–	–
Metallkufe (schwarz)				
Metallkufe (edelstahlfarbig)				

Canapes

				
Maße	ca. B 136, H 85/87, SH 46/48, T 173, ST 54 cm	ca. B 136, H 85/87, SH 46/48, T 173, ST 54 cm	ca. B 136, H 85/87, SH 46/48, T 173/205, ST 54 cm	ca. B 136, H 85/87, SH 46/48, T 173/205, ST 54 cm
Artikel	Canape XL Armlehne links Nicht mit VZMO/WA möglich.	Canape XL Armlehne rechts Nicht mit VZMO/WA möglich.	Canape XL Armlehne links Motorische Verstellbarkeit bis zur abgeschrägten Liegeposition (Bedienung über Handschalter) Nicht mit VZMO/WA möglich.	Canape XL Armlehne rechts Motorische Verstellbarkeit bis zur abgeschrägten Liegeposition (Bedienung über Handschalter) Nicht mit VZMO/WA möglich.
Best.-Nr.	CANXLL	CANXLR	CANXLMOLIL	CANXLMOLIR





Ausführung

Stoffgruppe 19, Rücken echt				
Stoffgruppe 19, Rücken Spannstoff	–	–	–	–
Stoffgruppe 20, Rücken echt				
Stoffgruppe 20, Rücken Spannstoff	–	–	–	–
Stoffgruppe 22, Rücken echt				
Stoffgruppe 22, Rücken Spannstoff	–	–	–	–
Stoffgruppe 25, Rücken echt				
Stoffgruppe 25, Rücken Spannstoff	–	–	–	–
Ledergruppe 56, Rücken echt				
Ledergruppe 56, Rücken Spannstoff				
Ledergruppe 58, Rücken echt				
Ledergruppe 58, Rücken Spannstoff				
Ledergruppe 59, Rücken echt				
Ledergruppe 59, Rücken Spannstoff				
Ledergruppe 60, Rücken echt				
Ledergruppe 60, Rücken Spannstoff				
Ledergruppe 63, Rücken echt				
Ledergruppe 63, Rücken Spannstoff				

Gegen Aufpreis:

AV Armlehnenverstellung für Armlehne A				
LAL Liegearmlehne (nur mit Armlehne B möglich)				
VZMo motorischer Sitzvorzug	–	–	–	–
Akku	–	–	–	–
HS Handschalter	–	–	–	–
WAS1 WallAway Funktion	–	–	–	–
Metallkufe (schwarz)				
Metallkufe (edelstahlfarbig)				

Canapes

				
Maße	ca. B 141, H 85/87, SH 46/48, T 173, ST 54 cm	ca. B 141, H 85/87, SH 46/48, T 173, ST 54 cm	ca. B 141, H 85/87, SH 46/48, T 173/205, ST 54 cm	ca. B 141, H 85/87, SH 46/48, T 173/205, ST 54 cm
Artikel	Canape XL gerade Armlehne links Nicht mit Bettfunktion möglich.	Canape XL gerade Armlehne rechts Nicht mit Bettfunktion möglich.	Canape XL gerade Armlehne links Motorische Verstellbarkeit bis zur abgeschrägten Liegeposition (Bedienung über Handschalter) Nicht mit Bettfunktion möglich.	Canape XL gerade Armlehne rechts Motorische Verstellbarkeit bis zur abgeschrägten Liegeposition (Bedienung über Handschalter) Nicht mit Bettfunktion möglich.
Best.-Nr.	CANGXLL	CANGXLR	CANGXLMOLIL	CANGXLMOLIR



Ausführung

Stoffgruppe 19, Rücken echt				
Stoffgruppe 19, Rücken Spannstoff	–	–	–	–
Stoffgruppe 20, Rücken echt				
Stoffgruppe 20, Rücken Spannstoff	–	–	–	–
Stoffgruppe 22, Rücken echt				
Stoffgruppe 22, Rücken Spannstoff	–	–	–	–
Stoffgruppe 25, Rücken echt				
Stoffgruppe 25, Rücken Spannstoff	–	–	–	–
Ledergruppe 56, Rücken echt				
Ledergruppe 56, Rücken Spannstoff				
Ledergruppe 58, Rücken echt				
Ledergruppe 58, Rücken Spannstoff				
Ledergruppe 59, Rücken echt				
Ledergruppe 59, Rücken Spannstoff				
Ledergruppe 60, Rücken echt				
Ledergruppe 60, Rücken Spannstoff				
Ledergruppe 63, Rücken echt				
Ledergruppe 63, Rücken Spannstoff				

Gegen Aufpreis:

AV Armlehnenverstellung für Armlehne A				
LAL Liegearmlehne (nur mit Armlehne B möglich)				
VZMo motorischer Sitzvortrag	–	–	–	–
Akku	–	–	–	–
HS Handschalter	–	–	–	–
WAS1 WallAway Funktion	–	–	–	–
Metallkufe (schwarz)				
Metallkufe (edelstahlfarbig)				

Abschlusshocker

				
Maße	ca. B 60, H 85/87, SH 46/48, T 99, ST 54 cm	ca. B 60, H 85/87, SH 46/48, T 99, ST 54 cm		
Artikel	Anstellhocker, links (nur in Verbindung mit Elementen mit WA-Funktion)	Anstellhocker, rechts (nur in Verbindung mit Elementen mit WA-Funktion)		
Best.-Nr.	AHOL	AHOR		




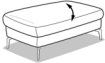
Ausführung

Stoffgruppe 19				
Stoffgruppe 20				
Stoffgruppe 22				
Stoffgruppe 25				
Ledergruppe 56				
Ledergruppe 58				
Ledergruppe 59				
Ledergruppe 60				
Ledergruppe 63				

Gegen Aufpreis:

Metallkufe (schwarz)				
Metallkufe (edelstahlfarbig)				

Hocker

				
Maße	ca. B 87, H 46/48, T 65 cm	ca. B 87, H 46/48, T 65 cm	ca. B 130, H 46/48, T 65 cm	ca. B 130, H 46/48, T 65 cm
Artikel	XL-Hocker nur in Sitzhärte F2 lieferbar	XL-Hocker aufklappbar nur in Sitzhärte F2 lieferbar	XXL-Hocker nur in Sitzhärte F2 lieferbar	XXL-Hocker aufklappbar nur in Sitzhärte F2 lieferbar
Best.-Nr.	XLHO	XLHOF	XXLHO	XXLHOF





Ausführung

Stoffgruppe 19				
Stoffgruppe 20				
Stoffgruppe 22				
Stoffgruppe 25				
Ledergruppe 56				
Ledergruppe 58				
Ledergruppe 59				
Ledergruppe 60				
Ledergruppe 63				


Gegen Aufpreis:

Metallkufe (schwarz)				
Metallkufe (edelstahlfarbig)				

Kissen

				
Maße	ca. B 48, H 53 cm	ca. B 40, H 40 cm	ca. B 50, H 50 cm	ca. B 52, H 52 cm
Artikel	Armlehnenkissen	Kissen	Kissen	Kissen mit breiter Biese
Best.-Nr.	Armlehnenkissen	Kissen 40 x 40	Kissen 50 x 50	Kissen Biese 52 x 52 cm
Ausführung				
Stoffgruppe 19				
Stoffgruppe 20				
Stoffgruppe 22				
Stoffgruppe 25				
Ledergruppe 56				
Ledergruppe 58				
Ledergruppe 59				
Ledergruppe 60				
Ledergruppe 63				





Kissen

				
Maße	ca. B 62, H 62 cm			
Artikel	Kissen mit breiter Biese			
Best.-Nr.	Kissen Biese 62 x 62 cm			

Ausführung

Stoffgruppe 19				
Stoffgruppe 20				
Stoffgruppe 22				
Stoffgruppe 25				
Ledergruppe 56				
Ledergruppe 58				
Ledergruppe 59				
Ledergruppe 60				
Ledergruppe 63				

Kopfstützen

				
Maße	ca. B 56, H 18, T 18 cm	ca. B 71, H 18, T 18 cm	ca. B 50, H 28, T 23 cm	ca. B 65, H 28, T 23 cm
Artikel	Kopfstütze KS für 1er, 2er, SE und RE Verstellbar in Höhe und Neigung. Inkl. Kopfstützenvorrichtung.	Kopfstütze groß KSG für 1,5er, 2,5er, 3er und Can-Varianten Verstellbar in Höhe und Neigung. Inkl. Kopfstützenvorrichtung.	Premiumkopfstütze PKS für 1er, 2er, SE und RE Verstellbar in Höhe und Neigung. Inkl. Kopfstützenvorrichtung.	Premiumkopfstütze groß PKSG für 1,5er, 2,5er, 3er und Can-Varianten Verstellbar in Höhe und Neigung. Inkl. Kopfstützenvorrichtung.
Best.-Nr.	Kopfstütze KS	Kopfstütze groß KSG	Premiumkopfstütze PKS	Premiumkopfstütze groß PKSG
Ausführung				
Stoffgruppe 19				
Stoffgruppe 20				
Stoffgruppe 22				
Stoffgruppe 25				
Ledergruppe 56				
Ledergruppe 58				
Ledergruppe 59				
Ledergruppe 60				
Ledergruppe 63				


Zubehör

Maße			
Artikel	Aufpreis KS-Vorrichtung pro Sitz ohne Kopfstütze Möglich an jeder Kopfstützenposition (bitte genau angeben).	Liegefläche echt für Querschläfer	
Best.-Nr.	KS-Vorrichtung	Liegefläche echt	

Ausführung

Stoffgruppe 19			
Stoffgruppe 20			
Stoffgruppe 22			
Stoffgruppe 25			
Ledergruppe 56			
Ledergruppe 58			
Ledergruppe 59			
Ledergruppe 60			
Ledergruppe 63			

Zusammenstellungen

	
Maße	ca. H 85/87, SH 46/48, T 99, ST 54 cm Schenkelmaß ca. 173 x 354 x 217 cm
Artikel	Canape X, Armlehne links Anreihement ohne Armlehne Anreihsofa 1,5-sitzig mit Anstelhocker rechts
Best.-Nr.	CanXL-2,5EL-SE-1,5AhoR


Ausführung

Stoffgruppe 19, Rücken echt	
Stoffgruppe 19, Rücken Spannstoff	
Stoffgruppe 20, Rücken echt	
Stoffgruppe 20, Rücken Spannstoff	
Stoffgruppe 22, Rücken echt	
Stoffgruppe 22, Rücken Spannstoff	
Stoffgruppe 25, Rücken echt	
Stoffgruppe 25, Rücken Spannstoff	
Ledergruppe 56, Rücken echt	
Ledergruppe 56, Rücken Spannstoff	
Ledergruppe 58, Rücken echt	
Ledergruppe 58, Rücken Spannstoff	
Ledergruppe 60, Rücken echt	
Ledergruppe 60, Rücken Spannstoff	
Ledergruppe 63, Rücken echt	
Ledergruppe 63, Rücken Spannstoff	

Gegen Aufpreis:

AV Armlehnenverstellung für Armlehne A	
LAL Liegearmlehne (nur mit Armlehne B möglich)	
Akku	
motorische Verstellbarkeit Canape	
Querschläfer - Funktion	
Metallkufe (schwarz)	
Metallkufe (edelstahlfarbig)	

Zusammenstellungen

	
Maße	ca. H 85/87, SH 46/48, T 99, ST 54 cm Schenkelmaß ca. 217 x 354 x 173 cm
Artikel	Anreihsofa 1,5-sitzig mit Anstellhocker links Spitzecke Anreihelement ohne Armlehne Canape X , Armlehne rechts
Best.-Nr.	AhoL1,5-SE-2,5EL-CanXR

Ausführung

Stoffgruppe 19, Rücken echt	
Stoffgruppe 19, Rücken Spannstoff	
Stoffgruppe 20, Rücken echt	
Stoffgruppe 20, Rücken Spannstoff	
Stoffgruppe 22, Rücken echt	
Stoffgruppe 22, Rücken Spannstoff	
Stoffgruppe 25, Rücken echt	
Stoffgruppe 25, Rücken Spannstoff	
Ledergruppe 56, Rücken echt	
Ledergruppe 56, Rücken Spannstoff	
Ledergruppe 58, Rücken echt	
Ledergruppe 58, Rücken Spannstoff	
Ledergruppe 60, Rücken echt	
Ledergruppe 60, Rücken Spannstoff	
Ledergruppe 63, Rücken echt	
Ledergruppe 63, Rücken Spannstoff	

Gegen Aufpreis:

AV Armlehnenverstellung für Armlehne A	
LAL Liegearmlehne (nur mit Armlehne B möglich)	
Akku	
motorische Verstellbarkeit Canape	
Querschläfer - Funktion	
Metallkufe (schwarz)	
Metallkufe (edelstahlfarbig)	



Musterring

Musterring International
Josef Höner GmbH & Co. KG
Hauptstr. 134-140
33378 Rheda-Wiedenbrück

- Tel.: +49 (0)5242 592-01
- E-Mail: service@musterring.de
- Web / Blog: www.musterring.com
- Instagram: www.instagram.com/Musterring
- Facebook: www.facebook.com/Musterring