

# Möbel LETZ

*Finden und Wohlfühlen*



## Typenplan

ZE-EM24126 von Zehdenick - Eckgarnitur natur

### **Wichtiger Hinweis für Sie**

Etwaige Hinweise des Herstellers in dieser Produktinformation, die sich auf die Gewährleistung beziehen, haben für Sie keinerlei Bindungswirkung und können von Ihnen ignoriert werden. Ihre gesetzlichen Gewährleistungsrechte als Verbraucher uns gegenüber, als Ihrem Verkäufer, werden dadurch in keiner Weise berührt oder eingeschränkt. Sie können sich wegen aller Mängel jederzeit an uns wenden. Darüber hinaus gehende Herstellergarantien bleiben

1, 31603 Diepenau, Deutschland

Möbel Letz GmbH  
Am Gewerbepark 11  
06895 Zahna-Elster

Tel.: 035383 - 6018 50


Fax.: 035383 - 6018 17

# Einzeltypenprogramm




**Modellbeschreibung:**

- Gestell:** Hartholz und andere Holzwerkstoffe  
**Sitz:** SOFTSitz = zwei Kaltschaumqualitäten in unterschiedlichen Härten und Höhen in Sandwichbauweise vereint ummantelt mit Polstervlies auf dauerelastischen Wellenfedern  
**Rücken:** hochelastische Polstergurte mit hochwertigem Kaltschaum und einer Fibreball-Steppmatte abgedeckt  
 Alle Typen sind im Rücken echt bezogen! (außer 2,5- und 3-Sitzer)  
 ● = Rücken unecht - Rücken echt gegen Aufpreis lieferbar  
**Armteil:** Liegearmlehne / gegen Aufpreis lieferbar  
**Bezugsstoff:** Modell ist nur einfarbig lieferbar!


**ca. Maßangaben in cm**

<b>Höhe:</b>	87
<b>Tiefe:</b>	104
<b>Sitzhöhe:</b>	45
<b>Sitztiefe:</b>	66
<b>Armlehne:</b>	16
<b>Liegearmlehne:</b>	16-27

**Fußausführungen preisgleich - Höhe ca. 18cm**


**Metallfuß glänzend**  
W010-M03



**Metallfuß schwarz  
mit Holz Wildeiche**  
W010-H07



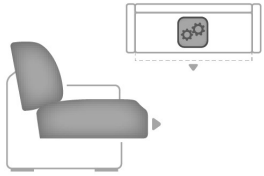
**Metallfuß schwarz**  
W010-M01

**Bitte alle erforderlichen Vorgaben zu einer Bestellung beachten. Beginnen Sie Ihre Angaben mit der davorstehend linken Type. (Bitte Stellskizze mitsenden)!**


Die Nahtverarbeitung oder Notwendigkeit zusätzlicher/geänderter Nähte kann im Vergleich zwischen der Stoff-/Leder Ausführung unterschiedlich ausfallen. Faltenbildung ist ein normaler Prozess. Diese stellt keinen Qualitätsmangel dar, sondern ist modellbedingt gewollt und eine warentypische Eigenschaft. Alle Maßangaben sind ca. Maße und können geringfügig abweichen. Ausführungen der abgebildeten Modelle sowie deren Skizzen sind unverbindlich und können sich ändern. Technische Änderungen an unseren Produkten behalten wir uns vor. Gleiches gilt für Preisirrtümer. Maßgebend ist der aktuelle Stand der Kollektion. Die Liegeflächen-Maße (falls Schlafffunktion im Typenplan vorhanden) sind in Kombination von einem Querschläfer mit Armlehne und Spitzecke(SE) angegeben und ändern sich geringfügig in Kombination mit anderen Typen.

Holz ist ein Naturprodukt und evtl. Farbabweichungen oder Maserungen können nicht beeinflusst werden und stellen keinen Reklamationsgrund dar.

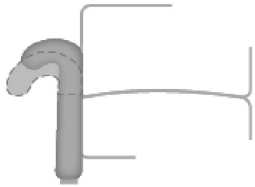
Hinweis für Träger von Herzschrittmachern: Alle eingebauten Elektromotoren entsprechen den DIN- und VDE Vorschriften. Wir empfehlen, um eventuellen Problemen vorzubeugen, den Arzt zu befragen.

**Beschreibung Funktionen****Vorziehbank motorisch (VZMO)  - gegen Aufpreis**

Der Sitz lässt sich individuell,  
motorisch bis zu ca. 19 cm nach  
vorne ausziehen.  
Bedienung über Touch-Button
















**Handschalter (HS) - gegen Aufpreis**










für motorische Bedienung,  
nur in Sitzen mit Armlehne und  
in Verbindung mit motorischen  
Funktionen möglich









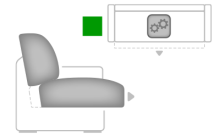



**Liegearmlehne (LAL) - gegen Aufpreis**

möglich in allen Elementen mit Armlehne

Nr.	Artikel	Bild	Beschreibung	Kombinationen							
				B	C	D	E	F	G	H	I
1	siehe Beschreibung		<p>KSG L 3L LALL VZMO = 3-Sitzer mit motorischer Vorziehbank, großer Kopfstütze links, Liegearmlehne links;                      SEG = Spitzecke groß                      1,5XLÄhoR KSG = 1,5-Sitzer XL mit Kopfstütze groß und Anstellhocker rechts</p>								

Nr.	Artikel	Bild	Nr.	Artikel	Bild	B	H	T	Beschreibung									
										B	C	D	E	F	G	H	I	
<b>Sofa / Canapé</b>																		
2	3					210	87	104	3-Sitzer									
3	2,5					182	87	104	2,5-Sitzer									
4	2X					152	87	104	2-Sitzer X, Rücken echt keine Kopfstütze möglich									
<b>Abschlusselement</b>																		
5	3L		6	3R		194	87	104	3-Sitzer, Armlehne links oder rechts									
7	2,5L		8	2,5R		166	87	104	2,5-Sitzer, Armlehne links oder rechts									
9	2XL		10	2XR		136	87	104	2-Sitzer X, Armlehne links oder rechts, Rücken echt keine Kopfstütze möglich									
11	1,5XLL		12	1,5XLR		105	87	104	1,5-Sitzer XL Armlehne links oder rechts, Rücken echt									
13	AhoL2		14	2AhoR		181	87	104	2-Sitzer mit Anstelhocker links oder rechts, Rücken echt									
15	AhoL1,5XL		16	1,5XLAhoR		150	87	104	1,5-Sitzer XL mit Anstelhocker links oder rechts, Rücken echt									

Nr.	Artikel	Bild	Nr.	Artikel	Bild	B	H	T	Beschreibung								
										B	C	D	E	F	G	H	I
17	CanGLL		18	CanGLR		112	87	189	Canape gerade large, Armlehne links oder rechts, Rücken echt								
<b>Zwischenelement</b>																	
19	2,5EL					150	87	104	2,5-Sitzer ohne Armlehnen								
<b>Ecke</b>																	
20	SEG					104	87	104	Spitzecke groß, Rücken echt								
<b>Hocker</b>																	
21	XL Ho					86	45	64	XL Hocker, fest gepolstert, nur mit Kaltschaumpolsterung lieferbar								
<b>Kopfstütze</b>																	
22	Kopfstütze KS					55	16	16	Kopfstütze verstellbar in Höhe und Neigung inkl. KS-Vorrichtung								
23	Kopfstütze groß KSG					65	16	16	Kopfstütze groß verstellbar in Höhe und Neigung inkl. KS-Vorrichtung nur lieferbar bei 3-Sitzern, 2,5-Sitzern, 1,5-Sitzern, AhoL1,5XL / 1,5XLAhoR und Canapes								
24	Premiumkopfstütze PKS					50	28	23	Premiumkopfstütze verstellbar in Höhe und Neigung inkl. KS-Vorrichtung								
25	Premiumkopfstütze groß PKSG					60	28	23	Premiumkopfstütze groß verstellbar in Höhe und Neigung inkl. KS-Vorrichtung nur lieferbar bei 3-Sitzern, 2,5-Sitzern, 1,5-Sitzern, AhoL1,5XL / 1,5XLAhoR und Canapes								

Nr.	Artikel	Bild	Nr.	Artikel	Bild	B	H	T	Beschreibung								
										B	C	D	E	F	G	H	I
26	Aufpreis KS-Vorrichtung								nur KS-Vorrichtung pro Sitz *ohne Kopfstütze* (möglich an jeder Kopfstützenposition) Bitte genau angeben! (Hinweise in den Elementen beachten)								
<b>Kissen</b>																	
27	Kissen 40x40					40	40		Kissen								
28	Kissen 50x50					50	50		Kissen								
29	Nierenkissen klein					58	25		Nierenkissen								
30	Nierenkissen groß					70	25		Nierenkissen								
31	Kissen mit breiter Biese 52x52					52	52		Kissen mit breiter Biese								
32	Kissen mit breiter Biese 62x62					62	62		Kissen mit breiter Biese								
<b>Zubehör / Kleinteile</b>																	
33	Aufpreis LAL Liegearmlehne								Aufpreis je Liegearmlehne								
34	Aufpreis VZMO Vorziehb.+Motor								Aufpreis VZMO Vorziehbank motorisch Der Sitz lässt sich ca. 19 cm nach vorne ausziehen. nur bei ausgewählten Typen möglich (s.Piktogramm)								
35	Aufpreis HS Handschalter								Aufpreis je HS Handschalter für mot. Bedienung pro Sitz mit Armlehne (Nur in Sitzen mit Armlehne möglich)								
36	Aufpreis Rücken echt								Aufpreis für Rücken echt bezogen (bei allen 3-/2,5-Sitzern)								
37	Stoffmetrage lfd. Meter								ca. 140 cm breit; ab 0,5 Meter und in 10 cm Schritten bestellbar								