

# Möbel LETZ

*Finden und Wohlfühlen*



## Typenplan

Certano von Nolte - Kommode basalt/ Artisan-Eiche mit 3 Schubkästen

### **Wichtiger Hinweis für Sie**

Etwaige Hinweise des Herstellers in dieser Produktinformation, die sich auf die Gewährleistung beziehen, haben für Sie keinerlei Bindungswirkung und können von Ihnen ignoriert werden. Ihre gesetzlichen Gewährleistungsrechte als Verbraucher uns gegenüber, als Ihrem Verkäufer, werden dadurch in keiner Weise berührt oder eingeschränkt. Sie können sich wegen aller Mängel jederzeit an uns wenden. Darüber hinaus gehende Herstellergarantien bleiben natürlich unberührt. Dieser Artikel wird hergestellt von Nolte-Möbel GmbH & Co.KG, Konrad-Nolte-Str. 20, 76726 Germersheim, Deutschland, [info@nolte-moebel.de](mailto:info@nolte-moebel.de)

Möbel Letz GmbH  
Am Gewerbepark 11  
06895 Zahna-Elster

Tel.: 035383 - 6018 50

Fax.: 035383 - 6018 17

# Certano

## Programm-Übersicht

**Drehtürenschränke**Höhe: **223 cm**Tiefe/Nutztiefe: **62/58 cm**Breite: **200-300 cm****Schwebetürenschränke**Höhe: **223 cm**Tiefe/Nutztiefe: **69/58 cm**Breite: **200-320 cm****Betten**Bettbreiten: **160/180 cm**Bettlängen: **200 cm****Inneneinrichtung Leinenoptik Twist****Rückwände in Stärke 5 mm****Schrank-Innenausstattung und Beleuchtungen im Programm ZUBEHÖR**

# Certano

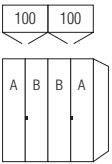
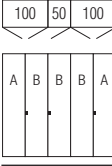
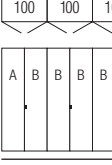

Höhe 223 cm

## Drehtürenschränke

<b>1. Farbe der Türen A wählen:</b>	<b>3. Korpusfarbe wählen:</b>
<b>P1</b> Perla <b>L1</b> Basalt <b>K1</b> Artisan-Eiche-Nachbildung <b>E9</b> Silbergrau-Eiche-Nachbildung	<b>P1</b> Perla <b>L1</b> Basalt
<b>2. Farbe der Türen B wählen:</b>	<b>4. Grifffarbe wählen:</b>
<b>P1</b> Perla <b>L1</b> Basalt	<b>322</b> Edelstahl <b>324</b> schwarz

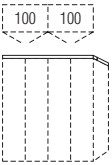
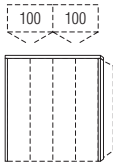
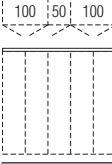
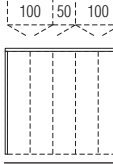
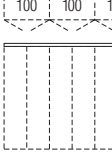
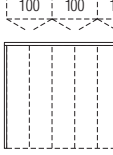
Innenausstattung  
je Schrankelement:  
2 Fachböden  
1 Kleiderstange

Innendekor Leinenoptik Twist

Drehtürenschränke	Höhe 223 cm		
<b>Nutztiefe 58 cm</b>			
	<b>B200</b> H223 T62  <b>75 205 31</b> Basispreis:		
4-türig 2 Türen A li+re 2 Türen B mittig	N° EUR		
	<b>B250</b> H223 T62  <b>75 255 31</b> Basispreis:		
5-türig 2 Türen A li+re 3 Türen B mittig	N° EUR		
	<b>B300</b> H223 T62  <b>75 305 31</b> Basispreis:		
6-türig 2 Türen A li+re 4 Türen B mittig	N° EUR		
	<b>Griff Ausführung 159</b>		

### Profilkränze mit seitlichen Retouren und Profilkränze mit Passepartout für Drehtürenschränke

<b>Farbausführung wählen:</b>	
<b>P1</b> Perla <b>Y1</b> Terra <b>L1</b> Basalt	<b>K1</b> Artisan-Eiche-Nachbildung <b>E9</b> Silbergrau-Eiche-Nachbildung

Profilkränze mit Retouren		Profilkränze mit Passepartout	
<b>Schranksiefe mit Profilkranz 64 cm</b>		<b>Schranksiefe mit Passepartout 68 cm</b>	
	<b>B300</b> H3,2 T12  <b>98 200 10</b>		<b>B204</b> H227 T12  <b>98 205 10</b>
für Schrankbreite 200 cm	N° EUR	für Schrankbreite 200 cm	N° EUR
	<b>B250</b> H3,2 T12  <b>98 250 10</b>		<b>B254</b> H227 T12  <b>98 255 10</b>
für Schrankbreite 250 cm	N° EUR	für Schrankbreite 250 cm	N° EUR
	<b>B300</b> H3,2 T18  <b>98 300 10</b>		<b>B304</b> H227 T12  <b>98 305 10</b>
für Schrankbreite 300 cm	N° EUR	für Schrankbreite 300 cm	N° EUR

### Drehtürenschränke mit Schubkästen

<b>1. Farbe der Türen A wählen:</b>	<b>3. Korpusfarbe wählen:</b>
<b>P1</b> Perla <b>L1</b> Basalt	<b>P1</b> Perla <b>L1</b> Basalt
<b>2. Schubkastenfarbe wählen:</b>	<b>4. Grifffarbe wählen:</b>
<b>P1</b> Perla <b>L1</b> Basalt <b>K1</b> Artisan-Eiche-Nachbildung <b>E9</b> Silbergrau-Eiche-Nachbildung	<b>322</b> Edelstahl <b>324</b> schwarz

Innenausstattung  
je Schrankelement:  
2 Fachböden  
1 Kleiderstange

Innendekor Leinenoptik Twist

Alle Schubkästen mit  
Teilauszug, Selbsteinzug  
und Dämpfung

#### Drehtürenschränke Höhe 223 cm

Nutztiefe 58 cm

	4-türig 4 Türen A 3 Schubkästen mittig	N°	<b>75 205 30</b> Basispreis:	EUR
	5-türig 5 Türen A 3 Schubkästen	N°	<b>75 255 30</b> Basispreis:	EUR
	6-türig 6 Türen A 3 Schubkästen	N°	<b>75 305 30</b> Basispreis:	EUR

#### Schränke können alternativ auch so montiert werden:


**Schubkästen mit Vollauszug gegen Aufpreis:**  
Alle Schubkästen werden standardmäßig mit Teilauszug geliefert, können aber auch gegen Aufpreis mit Vollauszug ausgestattet werden.

Aufpreis Vollauszug ...	Preis	Art.-Nr.
... für Schränke mit 3 Schubkästen		<b>95 913</b>



### Profilkränze mit seitlichen Retouren und Profilkränze mit Passepartout für Drehtürenschränke

<b>Farbausführung wählen:</b>	
<b>P1</b> Perla <b>Y1</b> Terra <b>L1</b> Basalt	<b>K1</b> Artisan-Eiche-Nachbildung <b>E9</b> Silbergrau-Eiche-Nachbildung

#### Profilkränze mit Retouren Schranktiefe mit Profilkranz 64 cm

	für Schrankbreite 200 cm	N°	<b>98 200 10</b>	EUR
	für Schrankbreite 250 cm	N°	<b>98 250 10</b>	EUR
	für Schrankbreite 300 cm	N°	<b>98 300 10</b>	EUR

#### Profilkränze mit Passepartout Schranktiefe mit Passepartout 68 cm

	für Schrankbreite 200 cm	N°	<b>98 205 10</b>	EUR
	für Schrankbreite 250 cm	N°	<b>98 255 10</b>	EUR
	für Schrankbreite 300 cm	N°	<b>98 305 10</b>	EUR

# Certano

## Drehtürenschränke



## Drehtürenschränke mit Schubkästen





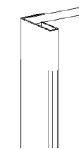
**Schwebetürenschränke**

<b>1. Farbe der Türpaneele A wählen:</b>	<b>3. Korpusfarbe wählen:</b>
<b>P1</b> Perla <b>L1</b> Basalt	<b>P1</b> Perla <b>L1</b> Basalt
<b>2. Farbe der Türpaneele B wählen:</b>	<b>5. Griffleisten- und Türsprossenfarbe wählen:</b>
<b>P1</b> Perla <b>L1</b> Basalt <b>K1</b> Artisan-Eiche-Nachbildung <b>E9</b> Silbergrau-Eiche-Nachbildung	<b>322</b> Edelstahl <b>324</b> Schwarz

Innenausstattung  
je Schrankelement:  
2 Fachböden  
1 Kleiderstange

Innendekor Leinenoptik Twist

<b>Schwebetürenschränke</b>		<b>Höhe 223 cm</b>	
<b>Nutztiefe 58 cm</b>			
		<b>B200</b> H223 T69	
	2-türig 2 Türpaneele A oben 2 Türpaneele B unten	<b>N°</b> <b>35 200 17</b> Basispreis:	
	EUR		
		<b>B240</b> H223 T69	
	2-türig 2 Türpaneele A oben 2 Türpaneele B unten	<b>N°</b> <b>35 240 17</b> Basispreis:	
	EUR		
		<b>B280</b> H223 T69	
	2-türig 2 Türpaneele A oben 2 Türpaneele B unten	<b>N°</b> <b>35 280 17</b> Basispreis:	
	EUR		
		<b>B320</b> H223 T69	
	2-türig 2 Türpaneele A oben 2 Türpaneele B unten	<b>N°</b> <b>35 320 17</b> Basispreis:	
	EUR		



**Griffleiste Ausführung 173**



<b>Dämpfungsbeschläge</b>			
<b>Dämpfungsbeschläge (2er-Set) für Schwebetüren</b> zur Soft-Abstoppung der beiden Außentüren	<b>N°</b> <b>91 257 18</b>		
EUR			

<b>Dämpfungsbeschläge</b>			
<b>Öffnungs- und Kollisionsdämpfung für alle 2-türigen Schränke</b> zieht die Türen in Offen-Position und dämpft die Türen untereinander	<b>N°</b> <b>91 262 18</b>		
EUR			



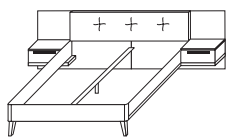
# Certano

## Bettanlage 1 mit schwebenden Nachtschränken

<b>1. Farbe des Bettrahmens und der Nachtschränke wählen:</b>	<b>3. Farbe der Nachtschrank-Paneele wählen:</b>	<b>Ohne Rost und Matratze</b>  <b>Alle Schubkästen mit Teilauszug, Selbsteinzug und Dämpfung</b>  <b>Schubkastenhöhe H2 = ca. 19 cm</b>  <b>Schubkasteninnenfarbe Leinenoptik Twist</b>
<b>P1</b> Perla <b>L1</b> Basalt	<b>P1</b> Perla <b>L1</b> Basalt <b>K1</b> Artisan-Eiche-Nachbildung <b>E9</b> Silbergrau-Eiche-Nachbildung	
<b>2. Farbe der Dekorabsetzungen im Bettrahmen, der Bettfüße und der Nachtschrank-Unterböden wählen:</b>	<b>4. Grifffarbe wählen:</b>	
<b>P1</b> Perla <b>L1</b> Basalt <b>K1</b> Artisan-Eiche-Nachbildung <b>E9</b> Silbergrau-Eiche-Nachbildung	<b>322</b> Edelstahl <b>324</b> schwarz	
	<b>5. Farbe der Polster-Rückenlehne:</b>	
	<b>G84</b> Stoff Amaro grau	

### Bettanlage 1

Liegehöhe 4-fach verstellbar von 29 bis 36 cm  
zzgl. Matratzen- u. Lattenrosthöhe



#### Bettanlage 1

mit Polster-Rückenlehne, Paneelen und 2 schwebenden Nachtschränken, Br. 50 cm, links und rechts mit je 1 Schubkasten  
Kopfteilhöhe 98 cm  
Fußteilhöhe 46 cm

N° **59 726 00\***

\* Bitte zusätzlich das gewünschte Bettenmaß angeben, z. B. 180 x 200 cm

Bettanlage erhältlich in folgenden Maßen:

Liegefläche	Maße	EUR
<b>160 x 200 cm</b>	B267 H98 T215	
<b>180 x 200 cm</b>	B287 H98 T215	

#### Schubkästen mit Vollauszug gegen Aufpreis:

Alle Schubkästen werden standardmäßig mit Teilauszug geliefert, können aber auch gegen Aufpreis mit Vollauszug ausgestattet werden.

Aufpreis Vollauszug ...	Preis	Art.-Nr.
... für 2 schwebende Nachtschränke		<b>95 912</b>



Griff Ausführung 159



Holz-Ablageböden oder Glasablagen mit LED-Beleuchtung sowie Bettleseleuchten gehören nicht zur Standardausstattung und müssen separat bestellt werden.



# Schlafzimmer-Programm Certano

## Bettenlage 2 mit Standnakos auf Füßen

<b>1. Farbe des Bettrahmens, der Nachtschrank-Paneele und der Nachtschrank-Korpusse wählen:</b>	<b>3. Farbe der Schubkastenvorderstücke der Nachtschränke wählen:</b>
<b>P1</b> Perla <b>L1</b> Basalt	<b>P1</b> Perla <b>L1</b> Basalt <b>K1</b> Artisan-Eiche-Nachbildung <b>E9</b> Silbergrau-Eiche-Nachbildung
<b>2. Farbe der Dekorabsetzungen am Bettrahmen und der Bett- und Nachtschrankfüße wählen:</b>	<b>4. Grifffarbe wählen:</b>
<b>P1</b> Perla <b>L1</b> Basalt <b>K1</b> Artisan-Eiche-Nachbildung <b>E9</b> Silbergrau-Eiche-Nachbildung	<b>322</b> Edelstahl <b>324</b> schwarz
	<b>5. Farbe der Polster-Rückenlehne:</b>
	<b>G84</b> Stoff Amaro grau

Ohne Rost und Matratze

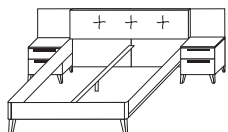
Alle Schubkästen mit Teilauszug, Selbstenzug und Dämpfung

Schubkastenhöhe H1 = ca. 13 cm  
Schubkastenhöhe H2 = ca. 19 cm

Schubkasteninnenfarbe  
Leinenoptik Twist

## Bettenlage 2

Liegehöhe 4-fach verstellbar von 29 bis 36 cm zzgl. Matratzen- u. Lattenrosthöhe



**Bettenlage 2**  
mit Polster-Rückenlehne, Paneelen und 2 stehenden Nakos, Br. 50 cm, links und rechts mit je 1 Schubkasten (H1) unten und 1 Schubkasten (H3) oben  
Kopfteilhöhe 98 cm  
Fußteilhöhe 46 cm

N° **59 727 00\***

\* Bitte zusätzlich das gewünschte Bettenmaß angeben, z. B. 180 x 200 cm


Bettenlage erhältlich in folgenden Maßen:

Liegefläche	Maße	EUR
160 x 200 cm	B267 H98 T215	
180 x 200 cm	B287 H98 T215	

**Schubkästen mit Vollauszug gegen Aufpreis:**

Alle Schubkästen werden standardmäßig mit Teilauszug geliefert, können aber auch gegen Aufpreis mit Vollauszug ausgestattet werden.

Aufpreis Vollauszug ...	Preis	Art.-Nr.
... für 2 stehende Nachtschränke		<b>95 914</b>



Griff Ausführung 159



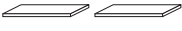

**Holz-Ablageböden oder Glasablagen mit LED-Beleuchtung sowie Bettleseleuchten gehören nicht zur Standardausstattung und müssen separat bestellt werden.**

# Certano

## Ablageböden · Bettbeleuchtung

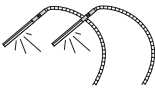

<b>Farbausführung wählen:</b>		<b>Ausführung:</b>	
<b>P1</b> Perla		<b>G11</b> Sicherheits-Klarglas	
<b>L1</b> Basalt			
<b>K1</b> Artisan-Eiche-Nachbildung			
<b>E9</b> Silbergrau-Eiche-Nachbildung			

Ablageböden		Glasablagen	
<b>Montage an Nachtschrank-Paneel</b>		<b>zur Montage links und rechts an Holz-Rückenlehne</b>	
 <b>Holz-Ablageboden</b> 2er-Set Stärke 25 mm		 <b>Klarglasboden mit LED-Beleuchtung*</b> 2er-Set Stärke 8 mm 2 Schalter	
N°	B2x32 T14 max. Belastung 5 kg <b>47 025 02</b>	N°	B2x35 T17 max. Belastung 5 kg <b>47 016 00</b>
		EUR	

\*LED-Beleuchtung (G; BEL76-Wessel), warmweiß, mit nicht austauschbaren Leuchtmitteln, Bedienung per Schalter an Leuchte

### Modellname ZUBEHÖR

Bettbeleuchtungen		Bettbeleuchtungen	
<b>Montage an Nachtschrank-Paneel</b>		<b>Montage an Nachtschrank-Paneel</b>	
 <b>LED-Beleuchtung*</b> flexibel 2er-Set <b>alu-matt</b> 2 Schalter		 <b>LED-Beleuchtung*</b> flexibel 2er-Set <b>schwarz</b>	
N°	Länge 2 x 56 cm <b>97 952 00</b>	N°	Länge 2 x 52 cm <b>97 232 00</b>

\*LED-Beleuchtung (F; BEL100-Halemeier), kaltweiß, mit nicht austauschbaren Leuchtmitteln, Bedienung per Schalter an der Leuchte


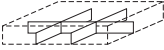
\*Dimmbare LED-Beleuchtung (G; BEL149-Wessel), neutralweiß, mit nicht austauschbaren Leuchtmitteln, Bedienung per Touchschalter an der Leuchte

### Modellname ZUBEHÖR


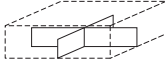
## Schubkastenunterteilungen für Nachtschränke

<b>Farbausführung</b>			
<b>X1</b> Leinenoptik Twist			

Schubkastenunterteilung		für Breite 50 cm	
<b>für Nachtschränke</b>			
<b>für Schubkastenhöhe H1</b>		B42 H4,5 T34 6 Fächer 	
		N°	<b>91 351 50</b>
 Schubkasten- unterteilung			
		EUR	

Schubkastenunterteilung		für Breite 50 cm	
<b>für Nachtschränke</b>			
<b>für Schubkastenhöhe H2</b>		B42 H9,5 T34 4 Fächer 	
		N°	<b>91 352 50</b>
 Schubkasten- unterteilung			
		EUR	

# Certano



## Kommoden mit zweifarbiger Front


<b>1. Farbe der Holz-Oberplatte und des oberen Schubkastens wählen:</b>	<b>3. Farbe der Füße wählen:</b>
<b>P1</b> Perla <b>L1</b> Basalt	<b>393</b> Perla <b>389</b> Basalt
<b>K1</b> Artisan-Eiche-Nachbildung <b>E9</b> Silbergrau-Eiche-Nachbildung	<b>392</b> Artisan-Eiche-Nachbildung <b>391</b> Silbergrau-Eiche-Nachbildung
<b>2. Korpusfarbe und Farbe der unteren Schubkästen wählen:</b>	<b>3. Grifffarbe wählen:</b>
<b>P1</b> Perla <b>L1</b> Basalt	<b>322</b> Edelstahl <b>324</b> schwarz

Alle Schubkästen mit Teilauszug, Selbsteinzug und Dämpfung

Schubkasten-Innendekor Twist

Schubkastenhöhe H3 = ca. 25 cm

Kommoden	Höhe 90 cm
mit Holz-Oberplatte und 4 Füßen (bei Breite 120 cm mit zusätzlichem Stützfuß)	
 3 Schubkästen	<b>B80 H90 T42</b> <b>42 206 80</b>
 3 Schubkästen	<b>B120 H90 T42</b> <b>42 206 12</b>



Griff Ausführung 159

**Schubkästen mit Vollauszug gegen Aufpreis:**

Alle Schubkästen werden standardmäßig mit Teilauszug geliefert, können aber auch gegen Aufpreis mit Vollauszug ausgestattet werden.

Aufpreis Vollauszug ...	Preis	Art.-Nr.
... für Kommoden mit 3 Schubkästen		<b>95 913</b>







# Schlafzimmer-Programm Zubehör

## Hängespiegel


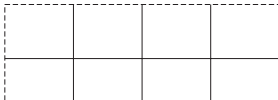
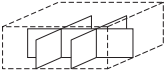
Farbausführung wählen:	
<b>P1</b>	Perla
<b>L1</b>	Basalt
<b>K1</b>	Artisan-Eiche-Nachbildung
<b>E9</b>	Silbergrau-Eiche-Nachbildung

Hängespiegel				
<b>Montage an Wand</b>				
			<b>B96 H59</b>	
	Trägerplatte mit Kristallspiegel (BxH 86x49 cm) Montage horizontal oder vertikal	N°	<b>49 028 00</b>	
		EUR		

**Modellname**  
ZUBEHÖR

## Schubkastenunterteilungen für Kommoden

Farbausführung	
<b>X1</b>	Leinenoptik Twist

Schubkastenunterteilungen		für Breite 80 cm	für Breite 120 cm	
<b>für Kommoden</b>				
	<b>für Schubkastenhöhe H3</b>	B72 H12,5 T34 6 Fächer	B112 H12,5 T34 8 Fächer	
				
		N°	<b>91 353 80</b>	<b>91 353 12</b>
	Schubkastenunterteilung	EUR	<b>30</b>	<b>50</b>
