

# Möbel LETZ

*Finden und Wohlfühlen*



## Typenplan

Modena Entree von Munari - Garderobe Asteiche furniert & Glas dunkelgr

### **Wichtiger Hinweis für Sie**

Etwaige Hinweise des Herstellers in dieser Produktinformation, die sich auf die Gewährleistung beziehen, haben für Sie keinerlei Bindungswirkung und können von Ihnen ignoriert werden. Ihre gesetzlichen Gewährleistungsrechte als Verbraucher uns gegenüber, als Ihrem Verkäufer, werden dadurch in keiner Weise berührt oder eingeschränkt. Sie können sich wegen aller Mängel jederzeit an uns wenden. Darüber hinaus gehende Herstellergarantien bleiben natürlich unberührt. Dieser Artikel wird hergestellt von MUNARI s.r.l., Via Del Lupo 11, 37050 Ca degli Oppi di Oppeano (Verona), Italien, [info@koenig-moebel.com](mailto:info@koenig-moebel.com)

Möbel Letz GmbH  
Am Gewerbepark 11  
06895 Zahna-Elster

Tel.: 035383 - 6018 50

Fax.: 035383 - 6018 17



---

CREATE YOUR HOME  
KOLLEKTION

---

2024 . 2



MADE IN ITALY



Digitaler  
Lifestyle-Prospekt



Design-Manufaktur - Made in Italy



## MUNARI SINCE 1977

**Italien:**  
Mutterland für Design und schöne Formen  
MUNARI – MADE IN ITALY

Munari s.r.l. ist ein Traditionsunternehmen aus der Provinz Verona, das 1977 gegründet wurde und seit mehr als 45 Jahren für edle Einrichtungsideen und modernen Lifestyle steht. In den 80er Jahren groß geworden mit TV-/HIFI Möbeln im klassischen Stil, hat sich das Unternehmen zu einem der führenden europäischen Betriebe im TV-Möbelmarkt entwickelt.

Die Produkte von Munari zeichnen sich durch das außergewöhnliche Design, einer gehobenen Qualität und den besonderen technischen Details aus, die sich an den hohen Ansprüchen des TV-/HIFI-Sektors orientieren.

Seit einigen Jahren werden auch anspruchsvolle Wohnraum-, Solitär- und Garderobenprogramme im Markt präsentiert, welche sich durch ihren hohen Materialeinsatz mit Glas, Holz und Keramik von den gängigen Marktsortimenten absetzen.

Mit der MOW 2023 wurden unsere umfangreichen Planungsmöglichkeiten nochmals deutlich ausgebaut und ein Großteil der bestehenden Kollektion auch in verschiedenen Lackoberflächen (Korpus und Fronten), angeboten..

Alles unterstützt durch Furnplan, ScanPrix und vielen weiteren Verkaufshilfen für den POS.

Durch unsere seit vielen Jahren in Europa aufgebaute Materialbeschaffung, können wir weiterhin eine zuverlässige Lieferzeit von 5 – 7 Wochen bestätigen.

## PIKTOGRAMMÜBERSICHT

TV TECHNISCHE DATEN	PRODUKT-EXTRAS	VERPACKUNGSDATEN
Empfohlene TV-Größe	Böden aus temperiertem Glas	Brutto-Gewicht
Max. Belastungsgewicht	Verstellbare Glas-Einlegeböden	Aufgebautes Möbel
BESONDERE PRODUKTMERKMALE	Push-Pull-Beschlag	Artikel zur Selbstmontage
Infrarotdurchlässige Glas-Frontklappe	Schublade mit Soft-Close-Beschlag	
Sound-Stoff	Beleuchteter Touch-Dimmer für LED-Beleuchtungen	
Sounddurchlässiges lackiertes Metall-Gitter	Neuartiger Hängebeschlag für einfaches und flexibles Kabelmanagement	
	Versteckte Rollen in Sockelplatte	
	Kufenfüße	
	Stellfüße	
	Frontklappe mit Soft-Down-Beschlag	

MODENA ENTRÉE

# CREATE YOUR HOME MIT MODENA ENTRÉE

Garderoben- und Vorzimmermöbel



MODENA ENTRÉE



# MODENA ENTRÉE

Design by Eros Angelini & Stephan König

## ERFRISCHEND, ANDERS UND BELEBEND

Erleben Sie ein neues Heimkommen, denn die Zeiten trister und langweiliger Dielen und Garderoben sind passé.

Wohnkultur und individuelles Einrichten auf höchstem Niveau! Bei der Kollektion Modena ENTRÉE wird der Eingangsbereich als Präsentation und Spiegelbild des gesamten Wohnraums definiert und nicht nur als Problemlöser für den Dielenbereich gesehen.

Hier werden bereits im Entreébereich Akzente durch ein von klaren Linien geprägtes Design in Kombination mit hoher Funktionalität gesetzt. Lassen Sie den Alltag vor der Tür und genießen Sie Ihr Zuhause.

CREATE YOUR HOME MIT MODENA ENTRÉE



MODENA ENTRÉE

97



# MODENA ENTRÉE KOLLEKTION IM DETAIL

Extras, die je nach Modell bereits in den Möbeln enthalten sind:

MODENA ENTRÉE



Garderobenkombination MOE 5A 200 BI-RA Breite 200cm  
+ je 1 Paneel MOE 301 / 302 NEM



Garderobenkombination MOE 1C 150 NS Breite 150cm  
+ je 1 Paneel MOE 301 / 302 NS



Garderobenkombination MOE 7D 225 RN-RN Breite 225cm

ÄSTHETIK  
FÜR DIE  
SINNE



Temperiertes Glas in Korpus und Front



Abdeckplatten in Glas, Holz und Keramik



Hutablage aus temperiertem Rauchglas



Bügel-Hängesystem quer oder längshängend



Regal-Rückwände in Spiegel, Holz oder Keramik



Hochwertige Frontbeschläge



Verschiedenen Garderobensysteme mit massiven Metall-Kleiderhaken




Individuelle LED-Beleuchtung incl. eingebautem Touch-Dimmer

MODENA ENTRÉE

# MODENA ENTRÉE

## ZUORDNUNG DER MATERIALOBERFLÄCHEN

### KORPUSAUSFÜHRUNGEN




- |                           |                                    |                           |
|---------------------------|------------------------------------|---------------------------|
| <b>NE</b> Glas schwarz    | <b>RN</b> Asteiche furniert        | <b>CCE</b> Keramik zement |
| <b>BI</b> Glas weiß       | <b>RA</b> Eiche anthrazit furniert | <b>CPA</b> Keramik stone  |
| <b>GR</b> Glas grau       | <b>NS</b> Nussbaum furniert        |                           |
| <b>GS</b> Glas dunkelgrau |                                    |                           |

#### Besonderer Hinweis:

Alle aufgeführten Materialoberflächen (Glas, Holz und Keramik) können bei allen Möbelementen im Korpus geplant und eingesetzt werden..

### FRONTAUSFÜHRUNGEN



- |                           |                                    |                           |
|---------------------------|------------------------------------|---------------------------|
| <b>NE</b> Glas schwarz    | <b>RN</b> Asteiche furniert        | <b>CCE</b> Keramik zement |
| <b>BI</b> Glas weiß       | <b>RA</b> Eiche anthrazit furniert | <b>CPA</b> Keramik stone  |
| <b>GR</b> Glas grau       | <b>NS</b> Nussbaum furniert        |                           |
| <b>GS</b> Glas dunkelgrau |                                    |                           |

#### Besonderer Hinweis:

Aufgrund Produktionstechnischer Prozesse, können die Keramikoberflächen generell nicht in Frontklappen eingesetzt werden. Bei Schränken und Hängeelementen mit Drehtüren ist der Einsatz von Keramikfronten lt. Preisliste möglich.

# MODENA ENTRÉE

## MATERIALAUSFÜHRUNGEN

### TEMPERIERTES GLAS GLÄNZEND




NE Glas schwarz    BI Glas weiß    GR Glas grau    GS Glas dunkelgrau

#### Temperiertes Glas:

Hierbei handelt es sich um Glas mit einem besonderen Herstellungsverfahren. Durch eine besondere Wärmebehandlung bis zu 700 Celsius, werden gezielt mechanische Spannungen im Material erzeugt und dadurch die Kratz- und Bruchfestigkeit im Vergleich zu normalem Glas um das 7-fache gesteigert. Das Glas hält Hitze bis zu 250 C stand und widersteht Stößen mechanisch 4-mal mehr, als normales Glas.

### HOLZ FURNIERT



RN Asteiche    RA Eiche anthrazit    NS Nussbaum

#### Holz furniert:

Bei den eingesetzten Furnierhölzern in Eiche und Nussbaum wird eine Schicht aus hochwertigem und ausgesuchten Holz auf eine Trägerplatte aufgebracht. Der Einsatz von Furnierholz schützt die Umwelt gegenüber Massivholzmöbeln deutlich und die Möbel sind weniger anfällig für Verformungen und Rissbildung.

### KERAMIK



CCE Keramik zement    CPA Keramik stone

#### Keramik:

Bei den ausgewählten Keramikoberflächen handelt es sich um 100% Feinsteinzeug, einem Material das sich aufgrund seiner geringen natürlichen Porosität besonders gut als Oberflächenbelag für Möbel eignet. Diese Keramik garantiert eine hohe Beständigkeit gegen mechanische Beanspruchung, Chemikalien, Kratzer und Abrieb. Außerdem ist es von Natur aus ein hygienisches Material das gegen Schimmel und UV-Strahlung resistent ist und eine sehr hohe Hitzebeständigkeit vorweist.

# MODENA GARDEROBEN

# ENTRÉE-STYLE

MODENA ENTRÉE



Garderobenkombination MOE 1C 150 BI-RN - Breite 150cm + 2 Paneele MOE 301 RN



Garderobenkombination MOE 5A 200 NS-GR - Breite 200cm + je 1 Paneel MOE 301 / 302 NS

MODENA ENTRÉE



Garderobenkombination MOE 3C 150 GS- RN - Breite 150cm + Paneel MOE 312 GS-RN



Frontklappe nach unten öffnend



Garderobenkombi. MOE 1 B 199 BI - Breite 199cm + je 1 Paneel MOE 301 / 302 NEM



# MODENA GARDEROBEN

# ENTRÉE-STYLE

MODENA ENTRÉE



Garderobenkombination MOE 7D 250 RN-GS

Breite 250cm



Garderobenkombination MOE 4A 150 BI-RA - Breite 150cm + Paneel MOE 306 BI-RA

MODENA ENTRÉE

Modular, funktional und elegant, für jede Raumsituation eine perfekte Lösung!

Kleine Kombinationen mit großer Wirkung!



Garderobenschrank MOE 327 GR

Garderobenschrank MOE 327 NE-SP

Schuhschrank MOE 321 GS

Schuhschrank MOE 322 NE

Garderobenbank MOE 325 / MOE 326



Garderobenkombination MOE 5A 200 GS-RN + je 1 Paneel MOE 301 / 302 RN

Breite 200cm



Garderobenkombination MOE 8A 185 GS-RN + je 1 Paneel MOE 301 / 302 RN

Breite 185cm

## WAAGERECHTES HÄNGEELEMENT

### AUSFÜHRUNGEN

#### GLAS GLÄNZEND

<b>BI</b>	<b>GR</b>	<b>INNENKORPUS</b>	<b>NE</b>	<b>GS</b>	<b>INNENKORPUS</b>
Glas weiß	Glas grau	Melamin weiß	Glas schwarz	Glas dunkelgrau	Melamin schwarz

#### HOLZ FURNIERT

<b>RN</b>	<b>RA</b>	<b>NS</b>
Asteiche	Eiche anthrazit	Nussbaum

#### KERAMIK

<b>CCE</b>	<b>CPA</b>
Keramik zement	Keramik stone

#### MOE 130

Breite 100cm Höhe 37cm Tiefe 30cm



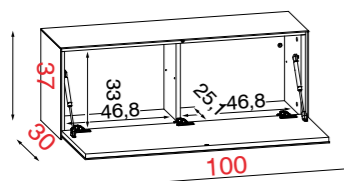
#### WAAGERECHTE HÄNGEELEMENTE IN HÖHE 37CM MIT FRONTKLAPPE NACH UNTEN ÖFFNEND

Hängeschränke waagerecht mit Push-Pull und Soft-Close Frontklappe nach unten öffnend.

**Ohne Infrarotdurchlässigkeit und LED-Beleuchtung!**



**Optional Indirekte LED Beleuchtung**  
(siehe Seite 115)



**Optional Glas- oder Holzeinlegeböden**  
(siehe Seite 110)

Bestell Nr.



Korpus



Front

MOE 130	GLAS	Glas NE	Glas NE	
		Glas NE	Holz	
		Glas BI-GR-GS	Glas BI-GR-GS	
		Glas BI-GR-GS	Holz	
		Glas	Keramik CCE	
		Glas	Keramik CPA	
MOE 130	HOLZ	Holz	Glas	
		Holz	Holz	
MOE 130	KERAMIK	Keramik CCE	Glas	
		Keramik CCE	Keramik CCE	
		Keramik CPA	Glas	
		Keramik CPA	Keramik CPA	

## WAAGERECHTES HÄNGEELEMENT

### AUSFÜHRUNGEN

#### GLAS GLÄNZEND

<b>BI</b>	<b>GR</b>	<b>INNENKORPUS</b>	<b>NE</b>	<b>GS</b>	<b>INNENKORPUS</b>
Glas weiß	Glas grau	Melamin weiß	Glas schwarz	Glas dunkelgrau	Melamin schwarz

#### HOLZ FURNIERT

<b>RN</b>	<b>RA</b>	<b>NS</b>
Asteiche	Eiche anthrazit	Nussbaum

#### KERAMIK

<b>CCE</b>	<b>CPA</b>
Keramik zement	Keramik stone

#### MOE 131

Breite 125cm Höhe 37cm Tiefe 30cm



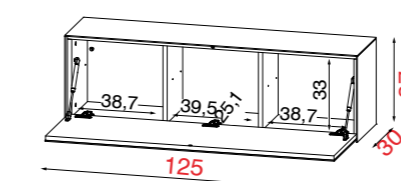
#### WAAGERECHTE HÄNGEELEMENTE IN HÖHE 37CM MIT FRONTKLAPPE NACH UNTEN ÖFFNEND

Hängeschränke waagerecht mit Push-Pull und Soft-Close Frontklappe nach unten öffnend.

**Ohne Infrarotdurchlässigkeit und LED-Beleuchtung!**



**Optional Indirekte LED Beleuchtung**  
(siehe Seite 115)



**Optional Glas- oder Holzeinlegeböden**  
(siehe Seite 110)

Bestell Nr.



Korpus



Front

MOE 131	GLAS	Glas NE	Glas NE	
		Glas NE	Holz	
		Glas BI-GR-GS	Glas BI-GR-GS	
		Glas BI-GR-GS	Holz	
		Glas	Keramik CCE	
		Glas	Keramik CPA	
MOE 131	HOLZ	Holz	Glas	
		Holz	Holz	
MOE 131	KERAMIK	Keramik CCE	Glas	
		Keramik CCE	Keramik CCE	
		Keramik CPA	Glas	
		Keramik CPA	Keramik CPA	

#### TECHNISCHE DATEN



max 30 Kg.

#### VERPACKUNGSDATEN



Kg. 27,5



Montiert  
CBM 0,162

Verpackung cm

B. 105 H. 42 T. 35

#### TECHNISCHE DATEN



max 30 Kg.



Kg. 34,5



Montiert  
CBM 0,200

Verpackung cm

B. 130 H. 42 T. 35

## WAAGERECHTES HÄNGEELEMENT

### AUSFÜHRUNGEN

#### GLAS GLÄNZEND

<b>BI</b>	<b>GR</b>	<b>INNENKORPUS</b>	<b>NE</b>	<b>GS</b>	<b>INNENKORPUS</b>
Glas weiß	Glas grau	Melamin weiß	Glas schwarz	Glas dunkelgrau	Melamin schwarz

#### HOLZ FURNIERT

<b>RN</b>	<b>RA</b>	<b>NS</b>
Asteiche	Eiche anthrazit	Nussbaum

#### KERAMIK

<b>CCE</b>	<b>CPA</b>
Keramik zement	Keramik stone

#### MOE 132

Breite 150cm Höhe 37cm Tiefe 30cm



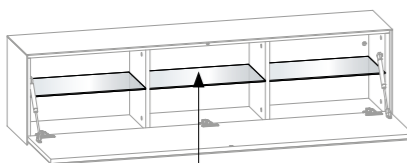
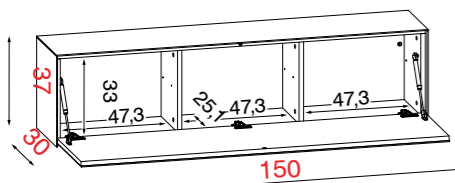
#### WAAGERECHTE HÄNGEELEMENTE IN HÖHE 37CM MIT FRONTKLAPPE NACH UNTEN ÖFFNEND

Hängeschränke waagerecht mit Push-Pull und Soft-Close Frontklappe nach unten öffnend.

**Ohne Infrarotdurchlässigkeit und LED-Beleuchtung!**



**Optional Indirekte LED Beleuchtung**  
(siehe Seite 115)



**Optional Glas- oder Holzeinlegeböden**  
(siehe Seite 110)

Bestell Nr.



Korpus



Front

MOE 132	GLAS	Glas NE	Glas NE
		Glas NE	Holz
		Glas BI-GR-GS	Glas BI-GR-GS
		Glas BI-GR-GS	Holz
		Glas	Keramik CCE
		Glas	Keramik CPA
MOE 132	HOLZ	Holz	Glas
		Holz	Holz
MOE 132	KERAMIK	Keramik CCE	Glas
		Keramik CCE	Keramik CCE
		Keramik CPA	Glas
		Keramik CPA	Keramik CPA

## WAAGERECHTES HÄNGEELEMENT

### AUSFÜHRUNGEN

#### GLAS GLÄNZEND

<b>BI</b>	<b>GR</b>	<b>INNENKORPUS</b>	<b>NE</b>	<b>GS</b>	<b>INNENKORPUS</b>
Glas weiß	Glas grau	Melamin weiß	Glas schwarz	Glas dunkelgrau	Melamin schwarz

#### HOLZ FURNIERT

<b>RN</b>	<b>RA</b>	<b>NS</b>
Asteiche	Eiche anthrazit	Nussbaum

#### KERAMIK

<b>CCE</b>	<b>CPA</b>
Keramik zement	Keramik stone

#### MOE 133

Breite 199cm Höhe 37cm Tiefe 30cm



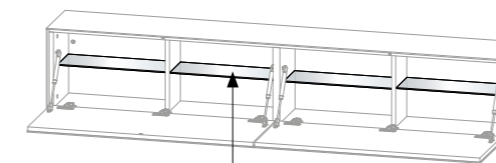
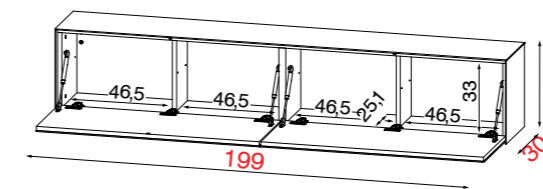
#### WAAGERECHTE HÄNGEELEMENTE IN HÖHE 37CM MIT 2 FRONTKLAPPEN NACH UNTEN ÖFFNEND

Hängeschränke waagerecht mit Push-Pull und Soft-Close Frontklappen nach unten öffnend.

**Ohne Infrarotdurchlässigkeit und LED-Beleuchtung!**

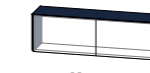


**Optional Indirekte LED Beleuchtung**  
(siehe Seite 115)



**Optional Glas- oder Holzeinlegeböden**  
(siehe Seite 110)

Bestell Nr.



Korpus



Front

MOE 133	GLAS	Glas NE	Glas NE
		Glas NE	Holz
		Glas BI-GR-GS	Glas BI-GR-GS
		Glas BI-GR-GS	Holz
		Glas	Keramik CCE
		Glas	Keramik CPA
MOE 133	HOLZ	Holz	Glas
		Holz	Holz
MOE 133	KERAMIK	Keramik CCE	Glas
		Keramik CCE	Keramik CCE
		Keramik CPA	Glas
		Keramik CPA	Keramik CPA

#### TECHNISCHE DATEN



max 30 Kg.

#### VERPACKUNGSDATEN



Kg. 41



Montiert  
CBM 0,239

Verpackung cm

B. 155 H. 42 T. 35

#### TECHNISCHE DATEN



max 30 Kg.



Kg. 52



Montiert  
CBM 0,315

Verpackung cm

B. 204 H. 42 T. 35

## OPTIONALE GLAS-EINLEGEBÖDEN FÜR WAAGERECHE HÄNGEELEMENTE: MOE 130 / 131 / 132 / 133



**Wichtig!** Bei Bestellung Artikel-Nummer und Position angeben

Glas-Einlegeböden  
Temperiertes Glas  
Höhe: **6 mm**



Größe				Bestell Nr.	Für Hängenelemente
B. 46,7 - H.18 - D. 0,6	Für MOE 130 bis zu 2 Böden und bei MOE 133 bis zu 4 Böden einsetzbar	Maße je nach Artikel	1 Glas E-Boden	<b>maximale belastung</b> Kg 10	<b>MOGS 100</b> MOE 130 / 133
B. 38,8 - H.18 - D.0,6	bis zu 3 Böden einsetzbar				<b>MOGS 125</b> MOE 131
B. 47,1 - H.18 - D. 0,6	bis zu 3 Böden einsetzbar				<b>MOGS 150</b> MOE 132

## OPTIONALE HOLZ-EINLEGEBÖDEN FÜR WAAGERECHE HÄNGEELEMENTE: MO 130 / 131 / 132 / 133



Holz-Einlegeböden, kratzfestes Melamin – Höhe: **8 mm**



**NE** **GS** E-Böden schwarz



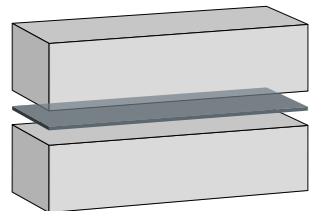
**BI** **GR** E-Böden weiß

**Wichtig!** Bei Bestellung Artikel-Nummer und Position angeben

**Achtung:** Bei Glasausführung NE und GS sind die Innenkorpusse schwarz  
Bei den Glasausführungen BI und GR sind die Innenkorpusse weiß  
Bitte bei der Wahl der Holz-Einlegeböden beachten

Größe				Bestell Nr.	Für Hängenelemente
B. 46,7 - H.18 - D. 0,8	Für MOE 130 bis zu 2 Böden und bei MOE 133 bis zu 4 Böden einsetzbar	Maße je nach Artikel	1 Glas E-Boden	<b>maximale belastung</b> Kg 10	<b>MOWS 100</b> MOE 130 / 133
B. 38,8 - H.18 - D.0,8	bis zu 3 Böden einsetzbar				<b>MOWS 125</b> MOE 131
B. 47,1 - H.18 - D. 0,8	bis zu 3 Böden einsetzbar				<b>MOWS 150</b> MOE 132

## ABSTANDSPLETTEN beim Einsatz direkt übereinander eingesetzter Hängenelemente (Hänge-Sideboard)



Breite 100 / 125 / 150 / 199cm  
Höhe 0,8cm - Tiefe 30cm

Abstandsplatten Melamin anthrazit, zum Planen von hängenden Sideboards

### AUSFÜHRUNGEN

PANEL

**AN**

Melamin anthrazit

für Elemente in den Breiten	Maße	Bestell Nr.
100cm	B. 99,6 H. 26,9 D. 0,8	<b>MOE-TM 100 MA</b>
125cm	B. 124,6 H. 26,9 D. 0,8	<b>MOE-TM 125 MA</b>
150cm	B. 149,6 H. 26,9 D. 0,8	<b>MOE-TM 150 MA</b>
199cm	B. 198,5 H. 26,9 D. 0,8	<b>MOE-TM 199 MA</b>

## 1-TÜRIGER HÄNGESCHRANK

### AUSFÜHRUNGEN

GLAS GLÄNZEND						HOLZ FURNIERT			KERAMIK	
BI	GR	INNENKORPUS	NE	GS	INNENKORPUS	RN	RA	NS	CCE	CPA
Glas weiß	Glas grau	Melamin weiß	Glas schwarz	Glas dunkelgrau	Melamin schwarz	Asteiche	Eiche anthrazit	Nussbaum	Keramik zement	Keramik stone

### MOE 117 L / MOE 117 R

Breite 30cm Höhe 100cm Tiefe 30cm



Korpus



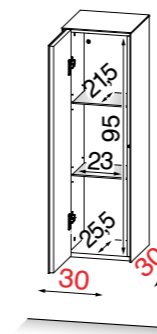
Front

### 1-TÜRIGER HÄNGESCHRANK IN BREITE 30CM MIT RECHTS- ODER LINKS ANGESCHLAGENER GESCHLOSSENER GLAS-, HOLZ- ODER KERAMIK-DREHTÜR

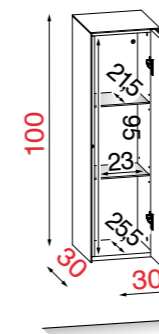
Incl. Glas-Einlegeböden und Push-Pull-Beschlag



Optional Indirekte LED Beleuchtung (siehe Seite 115)



Li = Drehtür mit Linksanschlag



Re = Drehtür mit Rechtsanschlag

Bestell Nr.	Korpus	Front	
MOE 117 Drehtür L / R	GLAS	Glas NE	Glas NE
		Glas NE	Holz
		Glas BI-GR-GS	Glas BI-GR-GS
		Glas BI-GR-GS	Holz
		Glas	Keramik CCE
MOE 117 Drehtür L / R	HOLZ	Glas	Keramik CPA
		Holz	Holz
MOE 117 Drehtür L / R	KERAMIK	Keramik CCE	Glas
		Keramik CCE	Keramik CCE
		Keramik CPA	Glas
		Keramik CPA	Keramik CPA

TECHNISCHE DATEN	PRODUKT-EXTRAS	VERPACKUNGSDATEN
max 30 Kg.	2 Glasböden - Belastung pro Boden max 10 kg.	Kg. 28
		Montiert CBM 0,142
		Verpackung cm. B. 35 H. 105 T. 35

# 1-TÜRIGER QUADRATISCHER HÄNGESCHRANK

## AUSFÜHRUNGEN

### GLAS GLÄNZEND

<b>BI</b>	<b>GR</b>	<b>INNENKORPUS</b>	<b>NE</b>	<b>GS</b>	<b>INNENKORPUS</b>
Glas weiß	Glas grau	Melamin weiß	Glas schwarz	Glas dunkelgrau	Melamin schwarz

### HOLZ FURNIERT

<b>RN</b>	<b>RA</b>	<b>NS</b>
Asteiche	Eiche anthrazit	Nussbaum

### KERAMIK

<b>CCE</b>	<b>CPA</b>
Keramik zement	Keramik stone

### MOE 123 L / MOE 123 R

Breite 50cm Höhe 50cm Tiefe 30cm

Bestell Nr.



Korpus

Front

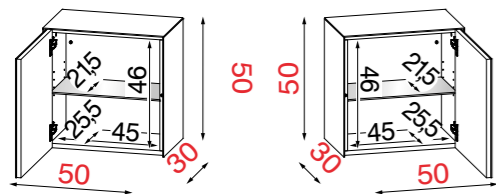
MOE 123 Drehtür L / R	GLAS	Glas NE	Glas NE
		Glas NE	Holz
		Glas BI-GR-GS	Glas BI-GR-GS
		Glas BI-GR-GS	Holz
		Glas	Keramik CCE
MOE 123 Drehtür L / R	HOLZ	Holz	Glas
		Holz	Holz
MOE 123 Drehtür L / R	KERAMIK	Keramik CCE	Glas
		Keramik CPA	Glas
		Keramik CPA	Keramik CPA

1-TÜRIGER HÄNGESCHRANK IN BREITE 50CM MIT RECHTS- ODER LINKS ANGESCHLAGENER GESCHLOSSENER GLAS-, HOLZ- ODER KERAMIK-DREHTÜR

Incl. Glas-Einlegeboden und Push-Pull-Beschlag



Optional Indirekte LED Beleuchtung (siehe Seite 115)



Li = Drehtür mit Linksanschlag

Re = Drehtür mit Rechtsanschlag

### TECHNISCHE DATEN



max 30 Kg.

### PRODUKT-EXTRAS



1 Glasboden Belastung max 10 kg.

### VERPACKUNGSDATEN



Kg. 21,5



Montiert CBM 0,113

Verpackung cm.

B. 55 H. 55 T. 35

# OFFENE QUADRATISCHE UND RECHTECKIGE METALL-HÄNGEREGALE

## AUSFÜHRUNGEN

### KORPUS METAL

**NEM**

Metall schwarz-metallic

### GLAS GLÄNZEND

**SP**

Verspiegelt

### HOLZ FURNIERT

**RN**

Asteiche

**RA**

Eiche anthrazit

**NS**

Nussbaum

### KERAMIK

**CCE**

Keramik zement

**CPA**

Keramik stone

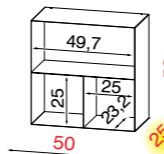
## OFFENES, QUADRATISCHES HÄNGEREGAL - TIEFE 25CM

### MOE 351

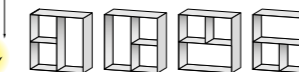
Breite 50cm

Höhe 50cm

Tiefe 25cm



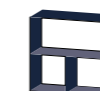
Offenes quadratisches Hängeregale in 4 verschiedenen Positionen montierbar



### OFFENES HÄNGEREGAL IN BREITE 50CM MIT REGAL-INNENEINTEILUNG

Die Rückwand kann verspiegelt, in verschiedenen Holzvarianten oder verschiedenen Keramikausführungen geplant werden.

Bestell Nr.



Korpus



Rückwand

MOE 351	KORPUS EN METAL	NEM	SP
		NEM	Holz
		NEM	Keramik CCE
		NEM	Keramik CPA

## OFFENES, QUADRATISCHES HÄNGEREGAL - TIEFE 30CM

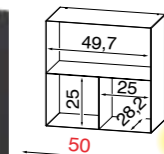
### MOE 351-30

NEU

Breite 50cm

Höhe 50cm

Tiefe 30cm



Offenes quadratisches Hängeregale in 4 verschiedenen Positionen montierbar



### OFFENES HÄNGEREGAL IN BREITE 50CM MIT REGAL-INNENEINTEILUNG

Die Rückwand kann verspiegelt, in verschiedenen Holzvarianten oder verschiedenen Keramikausführungen geplant werden.

Bestell Nr.



Korpus



Rückwand

MOE 351-30	KORPUS EN METAL	NEM	SP
		NEM	Holz
		NEM	Keramik CCE
		NEM	Keramik CPA

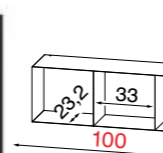
## OFFENES, RECHTECKIGES HÄNGEREGAL - TIEFE 25CM

### MOE 352

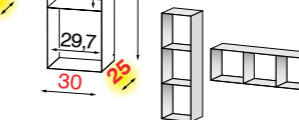
Breite 30/100cm

Höhe 100/30cm

Tiefe 25cm



Offenes Hängeregale senkrecht oder waagrecht montierbar



### OFFENES HÄNGEREGAL IN BREITE 30CM / 100CM MIT REGAL-INNENEINTEILUNG

Die Rückwand kann verspiegelt, in verschiedenen Holzvarianten oder verschiedenen Keramikausführungen geplant werden.

Bestell Nr.



Korpus



Rückwand

MOE 352	KORPUS EN METAL	NEM	SP
		NEM	Holz
		NEM	Keramik CCE
		NEM	Keramik CPA

## OFFENES, RECHTECKIGES HÄNGEREGAL - TIEFE 30CM

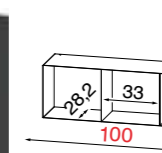
### MOE 352-30

NEU

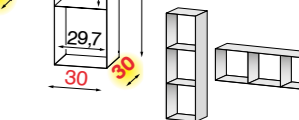
Breite 30/100cm

Höhe 100/30cm

Tiefe 30cm



Offenes Hängeregale senkrecht oder waagrecht montierbar



### OFFENES HÄNGEREGAL IN BREITE 30CM / 100CM MIT REGAL-INNENEINTEILUNG

Die Rückwand kann verspiegelt, in verschiedenen Holzvarianten oder verschiedenen Keramikausführungen geplant werden.

Bestell Nr.



Korpus



Rückwand

MOE 352-30	KORPUS EN METAL	NEM	SP
		NEM	Holz
		NEM	Keramik CCE
		NEM	Keramik CPA

### TECHNISCHE DATEN

351:	max 30 Kg.
351-30:	max 30 Kg.
352:	max 30 Kg.
352-30:	max 30 Kg.

### PRODUKT-EXTRAS

351:	2 fixe Metallböden
351-30:	Belastung pro Boden max. 10 kg.
352:	
352-30:	

### VERPACKUNGSDATEN

351:	15 Kg.	montiert	351:	CBM 0,120	351:	B. 55 H. 55 T. 30
351-30:	16 Kg.		351-30:	CBM 0,120	351-30:	B. 55 H. 55 T. 35
352:	19 Kg.		352:	CBM 0,120	352:	B. 35 H. 105 T. 30
352-30:	21 Kg.		352-30:	CBM 0,120	352-30:	B. 35 H. 105 T. 35

# ABDECKPLATTEN IN HOLZ UND KERAMIK FÜR EINZELNE WAAGERECHE HÄNGEELEMENTE MIT GLAS- ODER KERAMIK-AUSSENSEITEN

## AUSFÜHRUNGEN

HOLZ FURNIERT

KERAMIK

RN

RA

NS

CCE

CPA

Asteiche

Eiche anthrazit

Nussbaum

Keramik zement

Keramik stone



EINSETZBAR FÜR EINZELNE Waagerechte HÄNGEELEMENTE IN DEN BREITEN 100 / 125 / 150 / 199CM: MO 130 / 131 / 132 / 133

Hinweis: bei Planung dieser Holz- und Keramik-Abdeckplatten entfallen die Glas-Abdeckplatten der ausgewählten Hängeelemente. Hierbei handelt es sich um einen Aufpreis-Artikel.

Nur bei Erstbestellung möglich!

Bestell Nr.	HOLZ / KERAMIK	Material	TECHNICAL DATA	VERPACKUNGSDATEN	
				kg	cm
MOE-TS 100	HOLZ	Holz	max 30 Kg.	8	B. 205 H. 9 T. 35
	KERAMIK	Keramik CCE / Keramik CPA			
MOE-TS 125	HOLZ	Holz	max 30 Kg.	12,5	CBM 0,100
	KERAMIK	Keramik CCE / Keramik CPA			
MOE-TS 150	HOLZ	Holz	max 30 Kg.	9	B. 230 H. 9 T. 35
	KERAMIK	Keramik CCE / Keramik CPA			
MOE-TS 175	HOLZ	Holz	max 30 Kg.	14	CBM 0,112
	KERAMIK	Keramik CCE / Keramik CPA			
MOE-TS 199	HOLZ	Holz	max 30 Kg.	8	B. 205 H. 9 T. 35
	KERAMIK	Keramik CCE / Keramik CPA			
MOE-TS 200	HOLZ	Holz	max 60 Kg.	12,5	CBM 0,100
	KERAMIK	Keramik CCE / Keramik CPA			
MOE-TS 225	HOLZ	Holz	max 60 Kg.	9	B. 230 H. 9 T. 35
	KERAMIK	Keramik CCE / Keramik CPA			

## OPTIONALE INDIREKTE LED-BELEUCHTUNG



INDIREKTE LED-BELEUCHTUNG FÜR HÄNGESCHRÄNKE, INCL. BELEUCHTETEM TOUCH-DIMMER

Es handelt sich hierbei um einen Aufpreis-Artikel. Nur zur werkseitigen Montage, bei Erstbestellung möglich!

MOEL 30	
MOEL 50	
MOEL 60	
MOEL 100	
MOEL 125	
MOEL 150	
MOEL 199	

Bestell Nr.	Breite	TECHNISCHE DATEN
MOEL 30	30cm	6.400 K - 1,5 W
MOEL 50	50cm	6.400 K - 2,4 W
MOEL 60	60cm	6.400 K - 2,90 W
MOEL 100	100cm	6.400 K - 4,8 W
MOEL 125	125cm	6.400 K - 6 W
MOEL 150	150cm	6.400 K - 7,2 W
MOEL 199	199cm	6.400 K - 9,2 W

## TRAFOS FÜR EINSATZ DER INDIREKTEN LED-BELEUCHTUNG

MOEP 012 W	
MOEP 020 W	
MOEP 030 W	

Bestell Nr.	Breite	TECHNISCHE DATEN
MOEP 012 W	bis 200cm LED	Trafo für einzelne Elemente incl. Touch-Dimmer
MOEP 020 W	bis 400cm LED	Trafo für Hängeschränk-Kombinationen mit Gesamtbreite bis 400cm, incl. Touch-Dimmer
MOEP 030 W	bis 600cm LED	Trafo für Hängeschränk-Kombinationen mit Gesamtbreite bis 600cm, incl. Touch-Dimmer

## WAND-ABLAGEBOARD IN TIEFE 25CM - IN DEN BREITEN 100 / 125 / 150CM

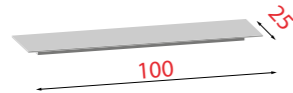


Wand-Ablageboard: Höhe 3cm

Die Abdeckplatten der Ablageboarde können in verschiedenen Glas oder Holz Ausführungen geplant werden.  
Die Umrandung der Trägerplatte ist in Edelstahl oder schwarz matt auswählbar.  
Maximale Belastbarkeit der Wand-Steckboarde - 15 Kg, abhängig von der Wandbeschaffenheit.  
Incl. Wand-Montageset mit Wandhalterungen

### MOE 160

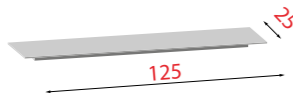
Breite 100cm Höhe 3cm Tiefe 25cm



TECHNISCHE DATEN	VERPACKUNGSDATEN
Kg. 15	Kg. 6  CBM 0,042  Zerlegt

### MOE 161

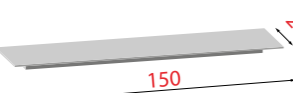
Breite 125cm Höhe 3cm Tiefe 25cm



TECHNISCHE DATEN	VERPACKUNGSDATEN
Kg. 15	Kg. 7  CBM 0,051  Zerlegt

### MOE 162

Breite 150cm Höhe 3cm Tiefe 25cm



TECHNISCHE DATEN	VERPACKUNGSDATEN
Kg. 15	Kg. 8  CBM 0,074  Zerlegt

## AUSFÜHRUNGEN

GLAS GLÄNZEND				HOLZ FURNIERT		
<b>NE</b> Glas schwarz	<b>BI</b> Glas weiß	<b>GR</b> Glas grau	<b>GS</b> Glas dunkelgrau	<b>RN</b> Asteiche	<b>RA</b> Eiche anthrazit	<b>NS</b> Nussbaum
UMRANDUNG						
<b>LAS</b> Stahl gebürstet	<b>LNO</b> schwarz matt					

Bestell Nr.	Abdeckplatte	Umrandung
MOE 160	Glas NE	LAS-LNO
	Glas BI-GR-GS	LAS-LNO
	Holz	LAS-LNO

Bestell Nr.	Abdeckplatte	Umrandung
MOE 161	Glas NE	LAS-LNO
	Glas BI-GR-GS	LAS-LNO
	Holz	LAS-LNO

Bestell Nr.	Abdeckplatte	Umrandung
MOE 162	Glas NE	LAS-LNO
	Glas BI-GR-GS	LAS-LNO
	Holz	LAS-LNO

## SEKRETÄR

### AUSFÜHRUNGEN

GLAS GLÄNZEND						HOLZ FURNIERT			KERAMIK	
<b>BI</b> Glas weiß	<b>GR</b> Glas grau	<b>INNENKORPUS</b> Melamin weiß	<b>NE</b> Glas schwarz	<b>GS</b> Glas dunkelgrau	<b>INNENKORPUS</b> Melamin schwarz	<b>RN</b> Asteiche	<b>RA</b> Eiche anthrazit	<b>NS</b> Nussbaum	<b>CCE</b> Keramik zement	<b>CPA</b> Keramik stone

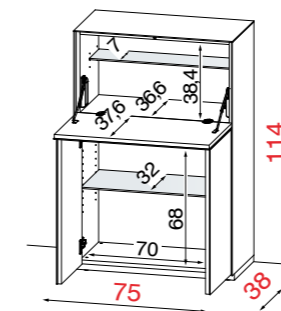
### MOE 320

Breite 75cm Höhe 114cm Tiefe 38cm



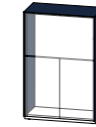
SEKRETÄR IN BREITE 75CM - MIT SOFT-CLOSE FRONTKLAPPE IM OBEREN UND 2 PUSH-PULL DREHTÜREN IM UNTEREN BEREICH

Incl. 2 Einlegeböden, Mehrfachsteckdose und justierbaren Stellfüßen in Sockelplatte.

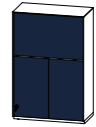


TECHNISCHE DATEN	PRODUKT-EXTRAS	VERPACKUNGSDATEN
max 20 Kg.	4 verstellbare Füße  2 Glasböden - Belastung pro Boden max 10 kg.	Kg. 66,5  Montiert CBM 0,442 <b>Verpackung cm.</b> B. 85 H. 120 T. 46

Bestell Nr.



Korpus



Front

Bestell Nr.	Korpus	Front
MOE 320	GLAS	Glas NE
	Glas NE	Holz
	Glas BI-GR-GS	Glas BI-GR-GS
	Glas BI-GR-GS	Holz
	Glas NE-BI-GR-GS	Keramik CCE
MOE 320	GLAS	Glas NE-BI-GR-GS
	Holz	Holz
MOE 320	KERAMIK	Keramik CCE
	Keramik CCE	Glas NE-BI-GR-GS
	Keramik CPA	Glas NE-BI-GR-GS
	Keramik CPA	Keramik CPA

## SCHUHSCHRANK MIT 2 DREHTÜREN

### AUSFÜHRUNGEN

#### GLAS GLÄNZEND

<b>BI</b>	<b>GR</b>	<b>INNENKORPUS</b>	<b>NE</b>	<b>GS</b>	<b>INNENKORPUS</b>
Glas weiß	Glas grau	Melamin weiß	Glas schwarz	Glas dunkelgrau	Melamin schwarz

#### HOLZ FURNIERT

<b>RN</b>	<b>RA</b>	<b>NS</b>
Asteiche	Eiche anthrazit	Nussbaum

#### KERAMIK

<b>CCE</b>	<b>CPA</b>
Keramik zement	Keramik stone

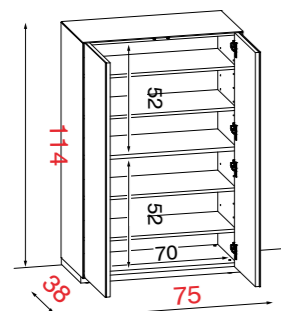
### MOE 321

Breite 75cm Höhe 114cm Tiefe 38cm

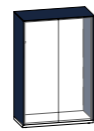


#### SCHUHSCHRANK IN BREITE 75CM MIT 2 PUSH-PULL DREHTÜREN

Incl. 5 Einlegeböden in kratzfestem Melamin und justierbaren Stellfüßen in Sockelplatte.



Bestell Nr.



Korpus



Front

MOE 321

GLAS

Glas NE	Glas NE
Glas NE	Holz
Glas BI-GR-GS	Glas BI-GR-GS
Glas BI-GR-GS	Holz
Glas NE-BI-GR-GS	Keramik CCE
Glas NE-BI-GR-GS	Keramik CPA

MOE 321

HOLZ

Holz	Glas NE-BI-GR-GS
Holz	Holz

MOE 321

KERAMIK

Keramik CCE	Glas NE-BI-GR-GS
Keramik CCE	Keramik CCE
Keramik CPA	Glas NE-BI-GR-GS
Keramik CPA	Keramik CPA

## SCHUHSCHRANK MIT 3 FRONTKLAPPEN

### AUSFÜHRUNGEN

#### GLAS GLÄNZEND

<b>BI</b>	<b>GR</b>	<b>INNENKORPUS</b>	<b>NE</b>	<b>GS</b>	<b>INNENKORPUS</b>
Glas weiß	Glas grau	Melamin weiß	Glas schwarz	Glas dunkelgrau	Melamin schwarz

#### HOLZ FURNIERT

<b>RN</b>	<b>RA</b>	<b>NS</b>
Asteiche	Eiche anthrazit	Nussbaum

#### KERAMIK

<b>CCE</b>	<b>CPA</b>
Keramik zement	Keramik stone

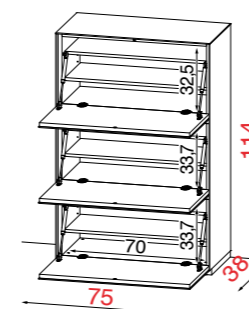
### MOE 322

Breite 75cm Höhe 114cm Tiefe 38cm



#### SCHUHSCHRANK IN BREITE 75CM MIT 3 PUSH-PULL FRONTKLAPPEN

Incl. 6 Einlegeböden in kratzfestem Melamin und justierbaren Stellfüßen in Sockelplatte.



Bestell Nr.



Korpus



Front

MOE 322

GLAS

Glas NE	Glas NE
Glas NE	Holz
Glas BI-GR-GS	Glas BI-GR-GS
Glas BI-GR-GS	Holz
Glas NE-BI-GR-GS	Keramik CCE
Glas NE-BI-GR-GS	Keramik CPA

MOE 322

HOLZ

Holz	Glas NE-BI-GR-GS
Holz	Holz

MOE 322

KERAMIK

Keramik CCE	Glas NE-BI-GR-GS
Keramik CCE	Keramik CCE
Keramik CPA	Glas NE-BI-GR-GS
Keramik CPA	Keramik CPA

#### TECHNISCHE DATEN



max 20 Kg.

#### PRODUKT-EXTRAS



4 verstellbare Füße



5 fixe Holzböden - Belastung pro Boden max 10 kg.

#### VERPACKUNGSDATEN



Kg. 66,5



Montiert CBM 0,442

Verpackung cm.

B. 85 H. 120 T. 46

#### TECHNISCHE DATEN



max 20 Kg.

#### PRODUKT-EXTRAS



4 verstellbare Füße



6 Einlegeböden in Melamin pro Boden max. 10 kg

#### VERPACKUNGSDATEN



Kg. 66,5



Montiert CBM 0,442

Verpackung cm.

B. 86 H. 120 T. 46



## BODENSTEHENDE, 1 TÜRIGE, NIEDRIGE VITRINE - BREITE 60CM

### AUSFÜHRUNGEN

GLAS GLÄNZEND						HOLZ FURNIERT			KERAMIK		MELAMIN	
BI	GR	INNENKORPUS	NE	GS	INNENKORPUS	RN	RA	NS	CCE	CPA	NEN	BIN
Glas weiß	Glas grau	Melamin weiß	Glas schwarz	Glas dunkelgrau	Melamin schwarz	Asteiche	Eiche anthrazit	Nussbaum	Keramik zement	Keramik stone	schwarz	weiß

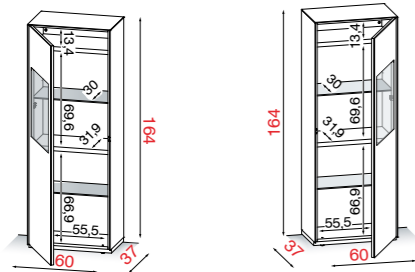
### MOE 060 L / MOE 060 R

Breite 60cm Höhe 164cm Tiefe 37cm



BODENSTEHENDE, 1-TÜRIGE, NIEDRIGE VITRINE IN BREITE 60CM - MIT RECHTS- ODER LINKS ANGESCHLAGENER GLAS-DREHTÜR MIT TRANSPARENTEM VITRINENAUSCHNITT

Incl. Vitrinen-Innenbeleuchtung mit integriertem Touch-Dimmer, Glas-Einlegeböden, Push-Pull-Beschlag und justierbaren Stellfüßen



Li = Drehtür mit Linksanschlag

Re = Drehtür mit Rechtsanschlag

Bestell Nr.	Korpus	Front	V-Rückwand	
MOE 060 Drehtür L / R	GLAS	Glas NE	Glas NE	NEN
		Glas NE	Glas NE	Holz
		Glas NE	Glas NE	Keramik CCE
		Glas NE	Glas NE	Keramik CPA
		Glas BI-GR-GS	Glas BI-GR-GS	NEN - BIN
		Glas BI-GR-GS	Glas BI-GR-GS	Holz
		Glas BI-GR-GS	Glas BI-GR-GS	Keramik CCE
		Glas BI-GR-GS	Glas BI-GR-GS	Keramik CPA
MOE 060 Drehtür L / R	HOLZ	Holz	Glas	NEN - BIN
		Holz	Glas	Holz
MOE 060 Drehtür L / R	KERAMIK	Keramik CCE	Glas	NEN - BIN
		Keramik CCE	Glas	Keramik CCE
		Keramik CPA	Glas	NEN - BIN
		Keramik CPA	Glas	Keramik CPA

## BODENSTEHENDER, 1-TÜRIGER, NIEDRIGER SCHRANK - BREITE 60CM

### AUSFÜHRUNGEN

GLAS GLÄNZEND						HOLZ FURNIERT			KERAMIK	
BI	GR	INNENKORPUS	NE	GS	INNENKORPUS	RN	RA	NS	CCE	CPA
Glas weiß	Glas grau	Melamin weiß	Glas schwarz	Glas dunkelgrau	Melamin schwarz	Asteiche	Eiche anthrazit	Nussbaum	Keramik zement	Keramik stone

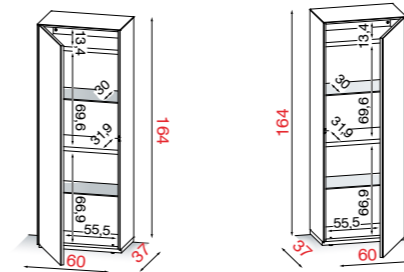
### MOE 061 L / MOE 061 R

Breite 60cm Höhe 164cm Tiefe 37cm



BODENSTEHENDER, 1-TÜRIGER, NIEDRIGER SCHRANK IN BREITE 60CM - MIT RECHTS- ODER LINKS ANGESCHLAGENER GLAS- ODER HOLZ-DREHTÜR

Incl. Glas-Einlegeböden, Push-Pull-Beschlag und justierbaren Stellfüßen



Li = Drehtür mit Linksanschlag

Re = Drehtür mit Rechtsanschlag

Bestell Nr.	Korpus	Front	
MOE 061 Drehtür L / R	GLAS	Glas NE	Glas NE
		Glas NE	Holz
		Glas BI-GR-GS	Glas BI-GR-GS
		Glas BI-GR-GS	Holz
		MOE 061 Drehtür L / R	HOLZ
Holz	Holz		
MOE 061 Drehtür L / R	KERAMIK	Keramik CCE	Glas
		Keramik CPA	Glas

TECHNISCHE DATEN	PRODUKT-EXTRAS	VERPACKUNGSDATEN
max 40 Kg.	4 verstellbare Füße	Verpackung cm. Montiert CBM 0,478
	2 Glasböden + 2 fixe Holzböden Belastung pro Boden max 10 kg.	B. 65 H. 169 T. 42

TECHNISCHE DATEN	PRODUKT-EXTRAS	VERPACKUNGSDATEN
max 40 Kg.	4 verstellbare Füße	Verpackung cm. Montiert CBM 0,478
	2 Glasböden + 2 fixe Holzböden Belastung pro Boden max 10 kg.	B. 65 H. 169 T. 42

## WANDHÄNGENDE, 1-TÜRIGE VITRINE - BREITE 60CM

### AUSFÜHRUNGEN

GLAS GLÄNZEND						HOLZ FURNIERT			KERAMIK		MELAMIN	
BI	GR	INNENKORPUS	NE	GS	INNENKORPUS	RN	RA	NS	CCE	CPA	NEN	BIN
Glas weiß	Glas grau	Melamin weiß	Glas schwarz	Glas dunkelgrau	Melamin schwarz	Asteiche	Eiche anthrazit	Nussbaum	Keramik zement	Keramik stone	schwarz	weiß

### MOE 064 L / MOE 064 R

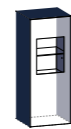
Breite 60cm Höhe 160cm Tiefe 37cm



WANDHÄNGENDE, 1-TÜRIGE, NIEDRIGE VITRINE IN BREITE 60CM - MIT RECHTS- ODER LINKS ANGESCHLAGENER GLAS-DREHTÜR MIT TRANSPARENTEM VITRINENAUSSCHNITT

Incl. Vitrinen-Innenbeleuchtung mit integriertem Touch-Dimmer, Glas-Einlegeböden und Push-Pull-Beschlag

Bestell Nr.



Korpus



Front



V-Rückwand

MOE 064  
Drehtür  
L / R

MOE 064  
Drehtür  
L / R

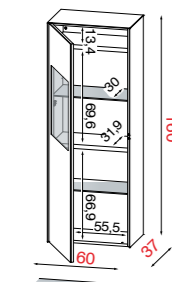
MOE 064  
Drehtür  
L / R

GLAS

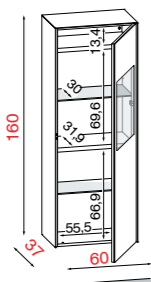
HOLZ

KERAMIK

Glas NE	Glas NE	NEN
Glas NE	Glas NE	Holz
Glas NE	Glas NE	Keramik CCE
Glas NE	Glas NE	Keramik CPA
Glas BI-GR-GS	Glas BI-GR-GS	NEN - BIN
Glas BI-GR-GS	Glas BI-GR-GS	Holz
Glas BI-GR-GS	Glas BI-GR-GS	Keramik CCE
Glas BI-GR-GS	Glas BI-GR-GS	Keramik CPA
Holz	Glas	NEN - BIN
Holz	Glas	Holz
Keramik CCE	Glas	NEN - BIN
Keramik CCE	Glas	Keramik CCE
Keramik CPA	Glas	NEN - BIN
Keramik CPA	Glas	Keramik CPA



Li = Drehtür mit Linksanschlag



Re = Drehtür mit Rechtsanschlag

#### TECHNISCHE DATEN



max 40 Kg.

#### PRODUKT-EXTRAS



2 Glasböden + 2 fixe Holzböden  
Belastung pro Boden max 10 kg.

#### VERPACKUNGSDATEN



Kg. 83



Montiert  
CBM 0,464

Verpackung cm.

B. 65 H. 165 T. 42

## WANDHÄNGENDER, 1-TÜRIGER SCHRANK - BREITE 60CM

### AUSFÜHRUNGEN

GLAS GLÄNZEND						HOLZ FURNIERT			KERAMIK	
BI	GR	INNENKORPUS	NE	GS	INNENKORPUS	RN	RA	NS	CCE	CPA
Glas weiß	Glas grau	Melamin weiß	Glas schwarz	Glas dunkelgrau	Melamin schwarz	Asteiche	Eiche anthrazit	Nussbaum	Keramik zement	Keramik stone

### MOE 065 L / MOE 065 R

Breite 60cm Höhe 160cm Tiefe 37cm



WANDHÄNGENDER, 1-TÜRIGER, NIEDRIGER SCHRANK IN BREITE 60CM - MIT RECHTS- ODER LINKS ANGESCHLAGENER GLAS- ODER HOLZ-DREHTÜR

Incl. Glas-Einlegeböden und Push-Pull-Beschlag

Bestell Nr.



Korpus



Front

MOE 065  
Drehtür  
L / R

MOE 065  
Drehtür  
L / R

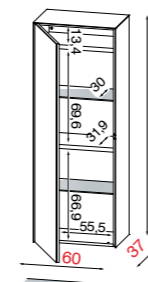
MOE 065  
Drehtür  
L / R

GLAS

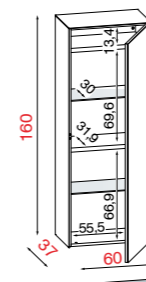
HOLZ

KERAMIK

Glas NE	Glas NE
Glas NE	Holz
Glas BI-GR-GS	Glas BI-GR-GS
Glas BI-GR-GS	Holz
Holz	Glas
Holz	Holz
Keramik CCE	Glas
Keramik CPA	Glas



Li = Drehtür mit Linksanschlag



Re = Drehtür mit Rechtsanschlag



Optional Indirekte LED Beleuchtung (siehe Seite 115)

#### TECHNISCHE DATEN



max 40 Kg.

#### PRODUKT-EXTRAS



2 Glasböden + 2 fixe Holzböden  
Belastung pro Boden max 10 kg.

#### VERPACKUNGSDATEN



Kg. 83



Montiert  
CBM 0,464

Verpackung cm.

B. 65 H. 165 T. 42

## ABDECKPLATTEN IN HOLZ UND KERAMIK - FÜR VITRINEN UND SCHRÄNKE

### AUSFÜHRUNGEN

#### HOLZ FURNIERT

**RN**

Asteiche

**RA**

Eiche anthrazit

**NS**

Nussbaum

#### KERAMIK


**CCE**

Keramik zement

**CPA**

Keramik stone

### MOET 37-060



### ABDECKPLATTEN IN HOLZ UND KERAMIK – FÜR 1-TÜRIGEN VITRINEN UND SCHRÄNKE IN BREITE 37CM: MOE 060 / 061 / 064 / 065

Bei Planung dieser Abdeckplatten entfallen die Glas-Abdeckplatten der ausgewählten Elemente.

Nur bei Erstbestellung möglich!

Bestell Nr.		TECHNICAL DATA	VERPACKUNGSDATEN
MOET 37-060	Holz		
MOET 37-060	Keramik CCE	max 30 Kg.	Montiert
MOET 37-060	Keramik CPA		

Holz- und Keramik-Abdeckplatten in Tiefe 37cm für Vitrinen/Schränke in Höhe 160 / 164cm (MOE 060 / 061 / 064 / 065)

## RECHTECKIGER WAND-HÄNGESPIEGEL AUF ANTHRAZIT GRUNDPLATTE

### AUSFÜHRUNGEN

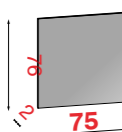
#### SPIEGELAUSFÜHRUNGEN

**SP**

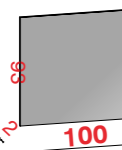
Verspiegelt

Bestell-Nr.	Ausführung	Größe	VERPACKUNGSDATEN
MOE 330	SP Spiegel	B 75cm H 76cm T 2cm	Kg 14 CBM 0,038 montiert
MOE 331	SP Spiegel	B 100cm H 93cm T 2cm	Kg 22,2 CBM 0,047 montiert
MOE 332	SP Spiegel	B 125cm H 93cm T 2cm	Kg 28 CBM 0,077 montiert
MOE 333	SP Spiegel	B 150cm H 93cm T 2cm	Kg 34 CBM 0,091 montiert


### MOE 330



### MOE 331



### MOE 332



### MOE 333



## GARDEROBEN-SITZBÄNKE IN DEN BREITEN 75CM UND 100CM

### AUSFÜHRUNGEN

#### GESTELL

**NEM**

Metall anthrazit  
metallic

#### SITZPOLSTER

**SA**

Stoff  
anthrazit

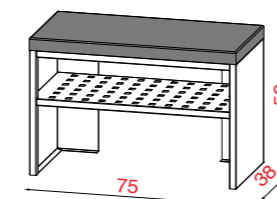


Sitzbank aus Metall - anthrazit lackiert  
Incl. gepolsterter Sitzauflage in Stoff anthrazit (SA) und gelochter Schuhrostablage

### MOE 325

Breite 75cm | H. 52cm | T. 38cm

Bestell-Nr.	Gestell Metall anthrazit	Sitzpolster Stoff anthrazit
MOE 325	NEM	SA

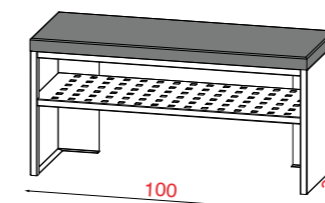


TECHNISCHE DATEN	PRODUKT-EXTRAS	VERPACKUNGSDATEN
max 120 Kg.	4 verstellbare Füße Fixe gelochte Schuhrost Ablage Max. 20 kg	Kg. 18 montiert CBM 0,206 Verpackung cm. B. 81 H. 55 T. 43,5

### MOE 326

Breite 100cm | H. 52cm | T. 38cm

Bestell-Nr.	Gestell Metall anthrazit	Sitzpolster Stoff anthrazit
MOE 326	NEM	SA



TECHNISCHE DATEN	PRODUKT-EXTRAS	VERPACKUNGSDATEN
max 120 Kg.	4 verstellbare Füße Fixe gelochte Schuhrost Ablage Max. 20 kg	Kg. 21 montiert CBM 0,269 Verpackung cm. B. 106 H. 55 T. 43,5

## GARDEROBENSCHRANK MIT 2 DREHTÜREN

### AUSFÜHRUNGEN

GLAS GLÄNZEND						VERSPIEGELT	HOLZ FURNIERT			KERAMIK	
BI	GR	INNENKORPUS	NE	GS	INNENKORPUS	SP	RN	RA	NS	CCE	CPA
Glas weiß	Glas grau	Melamin weiß	Glas schwarz	Glas dunkelgrau	Melamin schwarz	Verspiegelt	Asteiche	Eiche anthrazit	Nussbaum	Keramik zement	Keramik stone

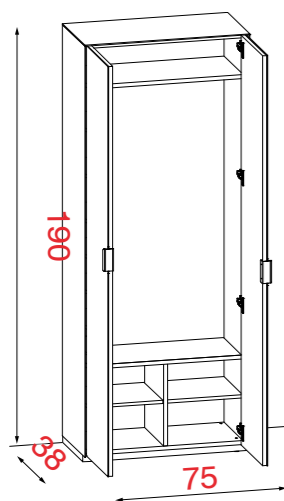
### MOE 327

Breite 75cm Höhe 190cm Tiefe 38cm



### GARDEROBENSCHRANK IN BREITE 75CM - MIT 2 DREHTÜREN

Incl. 1 Konstruktionsboden und 1 Bodenregal mit 4 Fächern in kratzfestem Melamin Justierbare Stellfüße in Sockelplatte.

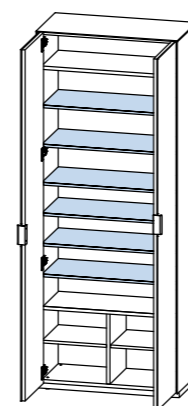


Bestell Nr.	Korpus	Front	MOE 327	
			GLAS	HOLZ
	Glas NE	Glas NE		
	Glas NE	Verspiegelt SP		
	Glas NE	Holz		
	Glas BI-GR-GS	Glas BI-GR-GS		
	Glas BI-GR-GS	Verspiegelt SP		
	Glas BI-GR-GS	Holz		
	Holz	Gläser Verspiegelt SP		
	Holz	Holz		
	Keramik CCE	Gläser Verspiegelt SP		
	Keramik CPA	Gläser Verspiegelt SP		

TECHNISCHE DATEN	PRODUKT-EXTRAS	VERPACKUNGSDATEN	
max 120 Kg.	4 Füße 1 fixer Einlegeboden und 1 Bodenregal mit 4 Fächern. Belastung pro Boden: max. 10 Kg.	Kg. 90	Teilmontiert bestehend aus 2 Kolli Korpus cm Breite 79 Höhe 201 Tiefe 46 Front cm Breite 45 Höhe 191 Tiefe 5 CBM 0,871

## ZUBEHÖR FÜR 2-TÜRIGEN GARDEROBENSCHRANK MOE 327

### MOE K1

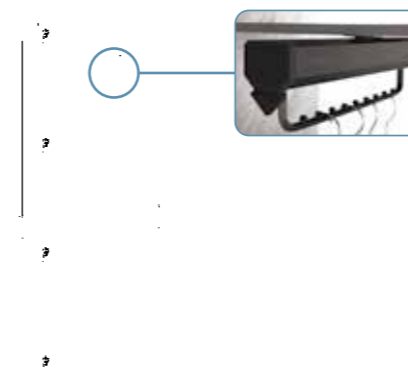


### SCHRANK-KID 01

6 zusätzliche Einlegeböden zur Aufbewahrung von Schuhen und Kleidung

Bestell-Nr.	
MOE K1	
TECHNISCHE DATEN	PRODUKT-EXTRAS
max 10 Kg.	6 Holzböden Belastung pro Boden max. 10 kg.
VERPACKUNGSDATEN	
Kg 16	CBM 0,034 zerlegt

### MOE K2

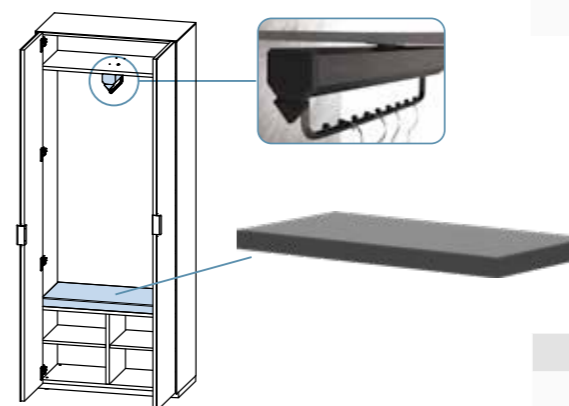


### SCHRANK-KID 02

1 zusätzliche, ausziehbare Kleiderstange

Bestell-Nr.	
MOE K2	
TECHNISCHE DATEN	VERPACKUNGSDATEN
max 15 Kg.	Kg 1,3
	CBM 0,003 zerlegt

### MOE K3



### SCHRANK-KID 03

1 zusätzliche, ausziehbare Kleiderstange  
1 zusätzliches gepolsterte Sitzauflage in Stoff SAN anthrazit als versteckte Innenbank

Bestell-Nr.	
MOE K3	
TECHNISCHE DATEN	VERPACKUNGSDATEN
max 120 Kg.	Kg 3,3
	CBM 0,019 zerlegt

## SENKRECHTE GARDEROBENPANEELE - MIT 3 METALL-KLEIDERHAKEN

### AUSFÜHRUNGEN

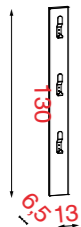
METAL	HOLZ FURNIERT		
<b>NEM</b>	<b>RN</b>	<b>RA</b>	<b>NS</b>
Metall anthrazit metallic	Asteiche	Eiche anthrazit	Nussbaum



Die Kleiderhaken sind aus Metall anthrazit

### MOE 301

Breite 13cm Höhe 130cm Tiefe 6,5cm



Bestell Nr.



MOE 301	METALL		Panel
		NEM	
	HOLZ		
		Holz	

### TECHNISCHE DATEN



max 50 Kg.

### VERPACKUNGSDATEN



Kg. 3,0



zerlegt  
CBM 0,021

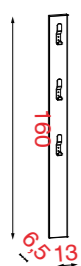


Verpackung cm

B. 13 H. 135 T. 6,5

### MOE 302

Breite 13cm Höhe 160cm Tiefe 6,5cm



Bestell Nr.



MOE 302	METALL		Panel
		NEM	
	HOLZ		
		Holz	

### TECHNISCHE DATEN



max 50 Kg.

### VERPACKUNGSDATEN



Kg. 3,5



zerlegt  
CBM 0,25



Verpackung cm

B. 13 H. 165 T. 6,5

## WAAGERECHTE GARDEROBENPANEELE

### AUSFÜHRUNGEN

GLAS GLÄNZEND				LACK METALLIC	HOLZ FURNIERT		
<b>BI</b>	<b>GR</b>	<b>NE</b>	<b>GS</b>	<b>NEL</b>	<b>RN</b>	<b>RA</b>	<b>NS</b>
Glas weiß	Glas grau	Glas schwarz	Glas dunkelgrau	Lack anthrazit metallic	Asteiche	Eiche anthrazit	Nussbaum

Alle Bügel-Hängesysteme und alle Kleiderhaken sind aus Metall anthrazit.

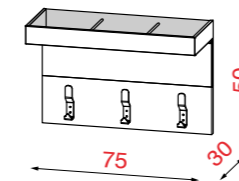

Die Rückwandpaneel bestehen aus Glas in Kombination mit Holz oder Lack anthrazit oder aus Holz komplett

WAAGERECHTE GARDEROBENPANEELE IN DEN BREITEN 75CM UND 100CM MIT 3 METALL-KLEIDERHAKEN, EINEM METALLBÜGEL-HÄNGESYSTEM (QUER UND LÄNGSHÄNGEND) UND EINER RAUCHGLAS-HUTABLAGE

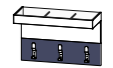
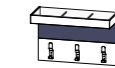
Das Wandpaneel ist eine Kombination aus temperiertem Glas mit Lack anthrazit oder Echtholz furnier

### MOE 305

Breite 75cm Höhe 50cm Tiefe 30cm



Bestell Nr.



MOE 305	GLAS GLÄNZEND	Gläser	NEL
			Gläser
MOE 305	HOLZ	Holz	Holz

### TECHNISCHE DATEN



max 50 Kg.



zerlegt  
CBM 0,067

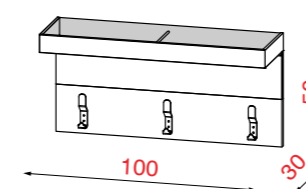



Verpackung cm

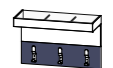
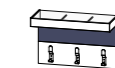
B. 85 H. 80 T. 50

### MOE 306

Breite 100cm Höhe 50cm Tiefe 30cm



Bestell Nr.



MOE 306	GLAS GLÄNZEND	Gläser	NEL
			Gläser
MOE 306	HOLZ	Holz	Holz

### TECHNISCHE DATEN



max 50 Kg.



zerlegt  
CBM 0,087



Verpackung cm

B. 110 H. 80 T. 50

## SENKRECHTE GARDEROBENPANEELLE IN HÖHE 130CM

### AUSFÜHRUNGEN

GLAS GLÄNZEND				LACK METALLIC	HOLZ FURNIERT		
<b>BI</b>	<b>GR</b>	<b>NE</b>	<b>GS</b>	<b>NEL</b>	<b>RN</b>	<b>RA</b>	<b>NS</b>
Glas weiß	Glas grau	Glas schwarz	Glas dunkelgrau	Lack anthrazit metallic	Asteiche	Eiche anthrazit	Nussbaum

Alle Bügel-Hängesysteme und alle Kleiderhaken sind aus Metall anthrazit.

Die Rückwandpaneelle bestehen aus Glas in Kombination mit Holz oder Lack anthrazit oder aus Holz komplett

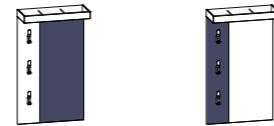
**SENKRECHTE GARDEROBENPANEELLE IN HÖHE 130CM / BREITE 75CM - MIT 3 METALL-KLEIDERHAKEN, EINEM METALLBÜGEL-HÄNGESYSTEM QUER UND LÄNGSHÄNGEND) UND EINER RAUCHGLASHUTABLAGE**

Das Wandpaneel ist eine Kombination aus temperiertem Glas mit Lack anthrazit oder Echtholz furnier. **(rechts- und links montierbar)**

### MOE 310

Breite 75cm Höhe 130cm Tiefe 30cm

Bestell Nr.



MOE 310

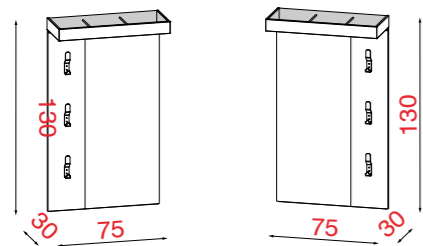
GLAS GLÄNZEND

Glas NE	NEL
Glas NE	Holz
Glas BI-GR-GS	NEL
Glas BI-GR-GS	Holz

MOE 310

HOLZ

Holz	NEL
Holz	Holz



## SENKRECHTE GARDEROBENPANEELLE IN HÖHE 160CM

### AUSFÜHRUNGEN

GLAS GLÄNZEND				LACK METALLIC	HOLZ FURNIERT		
<b>BI</b>	<b>GR</b>	<b>NE</b>	<b>GS</b>	<b>NEL</b>	<b>RN</b>	<b>RA</b>	<b>NS</b>
Glas weiß	Glas grau	Glas schwarz	Glas dunkelgrau	Lack anthrazit metallic	Asteiche	Eiche anthrazit	Nussbaum

Alle Bügel-Hängesysteme und alle Kleiderhaken sind aus Metall anthrazit.

Die Rückwandpaneelle bestehen aus Glas in Kombination mit Holz oder Lack anthrazit oder aus Holz komplett


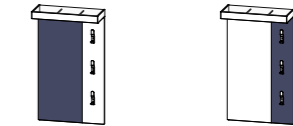
**SENKRECHTE GARDEROBENPANEELLE IN HÖHE 160CM / BREITE 75CM - MIT 3 METALL-KLEIDERHAKEN, EINEM METALLBÜGEL-HÄNGESYSTEM QUER UND LÄNGSHÄNGEND) UND EINER RAUCHGLASHUTABLAGE**

Das Wandpaneel ist eine Kombination aus temperiertem Glas mit Lack anthrazit oder Echtholz furnier. **(rechts- und links montierbar)**

### MOE 312

Breite 75cm Höhe 160cm Tiefe 30cm

Bestell Nr.



MOE 312

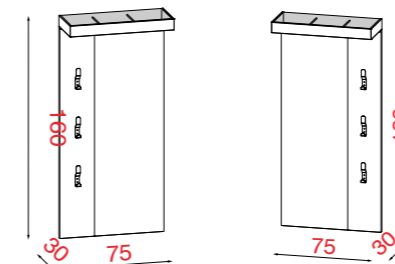
GLAS GLÄNZEND

Glas NE	NEL
Glas NE	Holz
Glas BI-GR-GS	NEL
Glas BI-GR-GS	Holz

MOE 312

HOLZ

Holz	NEL
Holz	Holz



### TECHNISCHE DATEN



max  
50 Kg.

### VERPACKUNGSDATEN



Kg. 27,0



zerlegt



2 Kolli

Panel cm  
Breite 82  
Höhe 137  
Tiefe 6

Hängesystem cm  
Breite 81  
Höhe 11  
Tiefe 37

CBM 0,101

### TECHNISCHE DATEN



max  
50 Kg.



Kg. 32,0



zerlegt















2 Kolli

Panel cm  
Breite 82  
Höhe 167  
Tiefe 6









Hängesystem cm  
Breite 81  
Höhe 11  
Tiefe 37

CBM 0,115


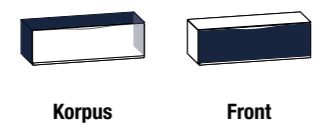
DETAILS ZU GARDEROBENELEMENTEN

	MOE 301	MOE 302	MOE 305	MOE 306
Garderobenelemente	Breite 13cm 	Breite 13cm 	Breite 75cm 	Breite 100cm 
Details - Kleiderhaken	3 Kleiderhaken 	3 Kleiderhaken 	3 Kleiderhaken 	3 Kleiderhaken 
Details - Bügel-Hängesystem			Bügel quer- und längshängend 	Bügel quer- und längshängend 
Details - Hutablage			Rauchglas-Hutablage 	Rauchglas-Hutablage 

DETAILS ZU GARDEROBENELEMENTEN


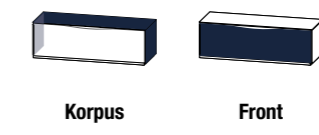
	MOE 310	MOE 312
Garderobenelemente	Breite 75cm 	Breite 75cm 
Details - Kleiderhaken	3 Kleiderhaken 	3 Kleiderhaken 
Details - Bügel-Hängesystem	Bügel quer- und längshängend 	Bügel quer- und längshängend 
Details - Hutablage	Rauchglas-Hutablage 	Rauchglas-Hutablage 

### WANDHÄNGENDE GARDEROBEN-KOMBINATION MODENA ENTRÉE - VARIANTEN 1A

Kombi-Beschreibung	Breite Kombination	100cm + Paneel 75cm	125cm + Paneel 75cm
	<b>Kombi-Nr.</b>	<b>MOE 1A 100... + Paneel - MOE 312...</b>	<b>MOE 1A 125... + Paneel - MOE 312...</b>
		1x <b>MOE 130</b> Hängeelement 1x <b>MOE 352</b> Hängeregal 1x <b>MOE 331</b> Wandspiegel + 1x <b>MOE 312 li.</b> Garderobenseite	1x <b>MOE 131</b> Hängeelement 1x <b>MOE 352</b> Hängeregal 1x <b>MOE 332</b> Wandspiegel + 1x <b>MOE 312 li.</b> Garderobenseite
Garderoben-Kombi. bestehend aus:  einem waagerechten Hängeelement, einem offenen Hängeregal und einem Wand Hängespiegel  + einem senkrechten Garderobenseite mit Metallbügel Hängesystem	<b>GLAS</b>	Glas NE	Glas NE
		Glas BI-GR-GS	Glas BI-GR-GS
	<b>HOLZ</b>	Holz	Glas NE
		Holz	Glas BI-GR-GS
	<b>KERAMIK</b>	Keramik CCE	Glas NE
		Keramik CCE	Glas BI-GR-GS
		Keramik CPA	Glas NE
		Keramik CPA	Glas BI-GR-GS
<b>Wie Foto</b>			


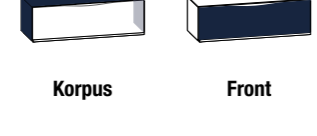
Der im dunkelblauen Feld aufgeführte Preis "wie Foto" wurde wie abgebildet, jedoch ohne Zubehör und Sonderausstattung (z.B. Beleuchtung, Funktions-E-Böden usw.) gerechnet. Die Preisübersichten dienen zur Orientierung. Weitere Materialkombinationen (z.B. Holz / Holz) sind bei den einzelnen Artikeln lt. Preisliste möglich.

### WANDHÄNGENDE GARDEROBEN-KOMBINATION MODENA ENTRÉE - VARIANTEN 1B

Kombi-Beschreibung	Breite Kombination	150cm + Paneel	199cm + Paneel
	<b>Kombi-Nr.</b>	<b>MOE 1B 150... + Paneel - MOE 301/302...</b>	<b>MOE 1B 199... + Paneel - MOE 301/302...</b>
		1x <b>MOE 132</b> Hängeelement 1x <b>MOE 352</b> Hängeregal 1x <b>MOE 330</b> Wandspiegel + 1x <b>MOE 301</b> Garderobenseite 1x <b>MOE 302</b> Garderobenseite	1x <b>MOE 133</b> Hängeelement 1x <b>MOE 352</b> Hängeregal 1x <b>MOE 330</b> Wandspiegel + 1x <b>MOE 301</b> Garderobenseite 1x <b>MOE 302</b> Garderobenseite
Garderoben-Kombi. bestehend aus:  einem waagerechten Hängeelement, einem offenen Hängeregal und einem Wand Hängespiegel  + zwei verschiedenen senkrechten Garderobenseiten mit Kleiderhaken	<b>GLAS</b>	Glas NE	Glas NE
		Glas BI-GR-GS	Glas BI-GR-GS
	<b>HOLZ</b>	Holz	Glas NE
		Holz	Glas BI-GR-GS
	<b>KERAMIK</b>	Keramik CCE	Glas NE
		Keramik CCE	Glas BI-GR-GS
		Keramik CPA	Glas NE
		Keramik CPA	Glas BI-GR-GS
<b>Wie Foto</b>			

Der im dunkelblauen Feld aufgeführte Preis "wie Foto" wurde wie abgebildet, jedoch ohne Zubehör und Sonderausstattung (z.B. Beleuchtung, Funktions-E-Böden usw.) gerechnet. Die Preisübersichten dienen zur Orientierung. Weitere Materialkombinationen (z.B. Holz / Holz) sind bei den einzelnen Artikeln lt. Preisliste möglich.


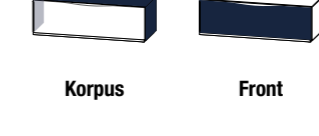
### WANDHÄNGENDE GARDEROBEN-KOMBINATION MODENA ENTRÉE - VARIANTEN 1B

Kombi-Beschreibung	Breite Kombination	125cm	150cm
	<b>Kombi-Nr.</b>	<b>MOE 1B 125...</b>	<b>MOE 1B 150...</b>
		1x <b>MOE 131</b> Hängeelement 1x <b>MOE 352</b> Hängeregal 1x <b>MOE 330</b> Wandspiegel	1x <b>MOE 132</b> Hängeelement 1x <b>MOE 352</b> Hängeregal 1x <b>MOE 330</b> Wandspiegel
Garderoben-Kombi. bestehend aus:  einem waagerechten Hängeelement, einem offenen Hängeregal und einem Wand Hängespiegel	<b>GLAS</b>	Glas NE	Glas NE
		Glas BI-GR-GS	Glas BI-GR-GS
	<b>HOLZ</b>	Holz	Glas NE
		Holz	Glas BI-GR-GS
	<b>KERAMIK</b>	Keramik CCE	Glas NE
		Keramik CCE	Glas BI-GR-GS
		Keramik CPA	Glas NE
		Keramik CPA	Glas BI-GR-GS
<b>Wie Foto</b>			

Der im dunkelblauen Feld aufgeführte Preis "wie Foto" wurde wie abgebildet, jedoch ohne Zubehör und Sonderausstattung (z.B. Beleuchtung, Funktions-E-Böden usw.) gerechnet. Die Preisübersichten dienen zur Orientierung. Weitere Materialkombinationen (z.B. Holz / Holz) sind bei den einzelnen Artikeln lt. Preisliste möglich.

Generell handelt es sich bei den Vorschlagskombinationen um additionsfähige Zusammenstellungen bei denen alle geplanten Artikel heraus gerechnet und durch neue Wunschelemente ersetzt werden können.

### WANDHÄNGENDE GARDEROBEN-KOMBINATION MODENA ENTRÉE - VARIANTEN 1C




Kombi-Beschreibung	Breite Kombination	150cm + Paneel	175cm + Paneel
	<b>Kombi-Nr.</b>	<b>MOE 1C...150 + 2x Paneel - MOE 301...</b>	<b>MOE 1C...175 + 2x Paneel - MOE 301...</b>
		1x <b>MOE 130</b> Hängeelement 1x <b>MOE 351</b> Hängeregal 1x <b>MOE 333</b> Wandspiegel + 2x <b>MOE 301</b> Garderobenseite	1x <b>MOE 131</b> Hängeelement 1x <b>MOE 351</b> Hängeregal 1x <b>MOE 332</b> Wandspiegel + 2x <b>MOE 301</b> Garderobenseite
Garderoben-Kombi. bestehend aus:  einem waagerechten Hängeelement, einem offenen quadratischen Hängeregal und einem Wand Hängespiegel  + zwei gleichen senkrechten Garderobenseiten mit Kleiderhaken	<b>GLAS</b>	Glas NE	Glas NE
		Glas BI-GR-GS	Glas BI-GR-GS
	<b>HOLZ</b>	Holz	Glas NE
		Holz	Glas BI-GR-GS
	<b>KERAMIK</b>	Keramik CCE	Glas NE
		Keramik CCE	Glas BI-GR-GS
		Keramik CPA	Glas NE
		Keramik CPA	Glas BI-GR-GS
<b>Wie Foto</b>			

Der im dunkelblauen Feld aufgeführte Preis "wie Foto" wurde wie abgebildet, jedoch ohne Zubehör und Sonderausstattung (z.B. Beleuchtung, Funktions-E-Böden usw.) gerechnet. Die Preisübersichten dienen zur Orientierung. Weitere Materialkombinationen (z.B. Holz / Holz) sind bei den einzelnen Artikeln lt. Preisliste möglich.

Generell handelt es sich bei den Vorschlagskombinationen um additionsfähige Zusammenstellungen bei denen alle geplanten Artikel heraus gerechnet und durch neue Wunschelemente ersetzt werden können.






### WANDHÄNGENDE GARDEROBEN-KOMBINATION MODENA ENTRÉE - VARIANTEN 1C

Kombi-Beschreibung	Breite Kombination		150cm + Paneel 75cm	175cm + Paneel 75cm
	Kombi-Nr.		MOE 1C 150... + Paneel - MOE 312...	MOE 1C 175... + Paneel - MOE 312...
	 Korpus	 Front	1x MOE 130 Hängeelement 1x MOE 351 Hängeregal 1x MOE 333 Wandspiegel + 1x MOE 312 Garderobenelement	1x MOE 131 Hängeelement 1x MOE 351 Hängeregal 1x MOE 332 Wandspiegel + 1x MOE 312 Garderobenelement
	Garderoben-Kombi. bestehend aus:  einem waagerechten Hängeelement, einem offenen quadratischen Hängeregal und einem Wand- Hängespiegel  + einem senkrechten Garderobenelement mit Metallbügel-Hängesystem	<b>GLAS</b> Glas NE Glas NE Glas BI-GR-GS Glas BI-GR-GS	<b>HOLZ</b> Holz Glas NE Holz Glas BI-GR-GS	<b>KERAMIK</b> Keramik CCE Glas NE Keramik CCE Glas BI-GR-GS Keramik CPA Glas NE Keramik CPA Glas BI-GR-GS
Wie Foto				




Der im dunkelblauen Feld aufgeführte Preis "wie Foto" wurde wie abgebildet, jedoch ohne Zubehör und Sonderausstattung (z.B. Beleuchtung, Funktions-E-Böden usw.) gerechnet. Die Preisübersichten dienen zur Orientierung. Weitere Materialkombinationen (z.B. Holz / Holz) sind bei den einzelnen Artikeln lt. Preisliste möglich.

### WANDHÄNGENDE GARDEROBEN-KOMBINATION MODENA ENTRÉE - VARIANTEN 2A

Kombi-Beschreibung	Breite Kombination		150cm	199cm
	Kombi-Nr.		MOE 2A 150...	MOE 2A 199...
	 Korpus	 Front	1x MOE 132 Hängeelement 1x MOE 352 Hängeregal 1x MOE 123 re. Hängeschrank 1x MOE 331 Wandspiegel	1x MOE 133 Hängeelement 1x MOE 352 Hängeregal 1x MOE 123 re. Hängeschrank 1x MOE 333 Wandspiegel
	Garderoben-Kombi. bestehend aus:  einem waagerechten Hängeelement, einem offenen Hängeregal, einem quadratischen Hängeschrank und einem Wand-Hängespiegel	<b>GLAS</b> Glas NE Glas NE Glas BI-GR-GS Glas BI-GR-GS	<b>HOLZ</b> Holz Glas NE Holz Glas BI-GR-GS	<b>KERAMIK</b> Keramik CCE Glas NE Keramik CCE Glas BI-GR-GS Keramik CPA Glas NE Keramik CPA Glas BI-GR-GS
Wie Foto				

Der im dunkelblauen Feld aufgeführte Preis "wie Foto" wurde wie abgebildet, jedoch ohne Zubehör und Sonderausstattung (z.B. Beleuchtung, Funktions-E-Böden usw.) gerechnet. Die Preisübersichten dienen zur Orientierung. Weitere Materialkombinationen (z.B. Holz / Holz) sind bei den einzelnen Artikeln lt. Preisliste möglich.




### WANDHÄNGENDE GARDEROBEN-KOMBINATION MODENA ENTRÉE - VARIANTEN 1E

Kombi-Beschreibung	Breite Kombination		200cm + Paneele	225cm + Paneele
	Kombi-Nr.		MOE 1E 200... + 2x Paneel - MOE 301...	MOE 1E 225... + 2x Paneel - MOE 301...
	 Korpus	 Front	1x MOE 130 Hängeelement 1x MOE 352 Hängeregal 2x MOE 331 Wandspiegel + 2x MOE 301 Garderobenelement	1x MOE 131 Hängeelement 1x MOE 352 Hängeregal 1x MOE 331 Wandspiegel 1x MOE 332 Wandspiegel + 2x MOE 301 Garderobenelement
	Garderoben-Kombi. bestehend aus:  Garderoben-Kombi. bestehend aus: einem waagerechten Hängeelement, einem offenen Hängeregal und einem Wand-Hängespiegel  + zwei gleichen senkrechten Garderobenelementen mit Kleiderhaken	<b>GLAS</b> Glas NE Glas NE Glas BI-GR-GS Glas BI-GR-GS	<b>HOLZ</b> Holz Glas NE Holz Glas BI-GR-GS	<b>KERAMIK</b> Keramik CCE Glas NE Keramik CCE Glas BI-GR-GS Keramik CPA Glas NE Keramik CPA Glas BI-GR-GS
Wie Foto				

Der im dunkelblauen Feld aufgeführte Preis "wie Foto" wurde wie abgebildet, jedoch ohne Zubehör und Sonderausstattung (z.B. Beleuchtung, Funktions-E-Böden usw.) gerechnet. Die Preisübersichten dienen zur Orientierung. Weitere Materialkombinationen (z.B. Holz / Holz) sind bei den einzelnen Artikeln lt. Preisliste möglich.

Generell handelt es sich bei den Vorschlagskombinationen um additionsfähige Zusammenstellungen bei denen alle geplanten Artikel heraus gerechnet und durch neue Wunschelemente ersetzt werden können.




### WANDHÄNGENDE GARDEROBEN-KOMBINATION MODENA ENTRÉE - VARIANTEN 3A

Kombi-Beschreibung	Breite Kombination		150cm + Paneel 75cm	175cm + Paneel 75cm
	Kombi-Nr.		MOE 3A 150... + Paneel - MOE 312...	MOE 3A 175... + Paneel - MOE 312...
	 Korpus	 Front	1x MOE 130 Hängeelement 2x MOE 351 Hängeregal 1x MOE 331 Wandspiegel + 1x MOE 312 re. Garderobenelement	1x MOE 131 Hängeelement 2x MOE 351 Hängeregal 1x MOE 332 Wandspiegel + 1x MOE 312 re. Garderobenelement
	Garderoben-Kombi. bestehend aus:  einem waagerechten Hängeelement, zwei offenen quadratischen Hängeregalen und einem Wand- Hängespiegel  + einem senkrechten Garderobenelement mit Metallbügel-Hängesystem	<b>GLAS</b> Glas NE Glas NE Glas BI-GR-GS Glas BI-GR-GS	<b>HOLZ</b> Holz Glas NE Holz Glas BI-GR-GS	<b>KERAMIK</b> Keramik CCE Glas NE Keramik CCE Glas BI-GR-GS Keramik CPA Glas NE Keramik CPA Glas BI-GR-GS
Wie Foto				

Der im dunkelblauen Feld aufgeführte Preis "wie Foto" wurde wie abgebildet, jedoch ohne Zubehör und Sonderausstattung (z.B. Beleuchtung, Funktions-E-Böden usw.) gerechnet. Die Preisübersichten dienen zur Orientierung. Weitere Materialkombinationen (z.B. Holz / Holz) sind bei den einzelnen Artikeln lt. Preisliste möglich.




Generell handelt es sich bei den Vorschlagskombinationen um additionsfähige Zusammenstellungen bei denen alle geplanten Artikel heraus gerechnet und durch neue Wunschelemente ersetzt werden können.

**WANDHÄNGENDE GARDEROBEN-KOMBINATION MODENA ENTRÉE - VARIANTEN 3B**

Kombi-Beschreibung	Breite Kombination	150cm	175cm
	<b>Kombi-Nr.</b>	<b>MOE 3B 150...</b>	<b>MOE 3B 175...</b>
	  <b>Korpus</b> <b>Front</b>	1x <b>MOE 130</b> Hängeelement 1x <b>MOE 123 re.</b> Hängeschrank 1x <b>MOE 351</b> Hängeregal 1x <b>MOE 331</b> Wandspiegel	1x <b>MOE 131</b> Hängeelement 1x <b>MOE 123 re.</b> Hängeschrank 1x <b>MOE 351</b> Hängeregal 1x <b>MOE 332</b> Wandspiegel
Garderoben-Kombi. bestehend aus:  einem waagerechten Hängeelement, einem quadratischen Hängeschrank, einem offenen quadratischen Hängeregal und einem Wand-Hängespiegel	<b>GLAS</b>	Glas NE      Glas NE	
		Glas BI-GR-GS      Glas BI-GR-GS	
	<b>HOLZ</b>	Holz      Glas NE	
		Holz      Glas BI-GR-GS	
	<b>KERAMIK</b>	Keramik CCE      Glas NE	
		Keramik CCE      Glas BI-GR-GS	
	Keramik CPA      Glas NE		
	Keramik CPA      Glas BI-GR-GS		
<b>Wie Foto</b>			




Der im dunkelblauen Feld aufgeführte Preis "wie Foto" wurde wie abgebildet, jedoch ohne Zubehör und Sonderausstattung (z.B. Beleuchtung, Funktions-E-Böden usw.) gerechnet. Die Preisübersichten dienen zur Orientierung. Weitere Materialkombinationen (z.B. Holz / Holz) sind bei den einzelnen Artikeln lt. Preisliste möglich.

**WANDHÄNGENDE GARDEROBEN-KOMBINATION MODENA ENTRÉE - VARIANTEN 3C**

Kombi-Beschreibung	Breite Kombination	150cm + Paneel 75cm	175cm + Paneel 75cm
	<b>Kombi-Nr.</b>	<b>MOE 3C 150... + Paneel - MOE 312...</b>	<b>MOE 3C 175... + Paneel - MOE 312...</b>
	  <b>Korpus</b> <b>Front</b>	1x <b>MOE 130</b> Hängeelement 1x <b>MOE 351</b> Hängeregal 1x <b>MOE 123 re.</b> Hängeschrank 1x <b>MOE 331</b> Wandspiegel + 1x <b>MOE 312 re.</b> Garderobenseite	1x <b>MOE 131</b> Hängeelement 1x <b>MOE 351</b> Hängeregal 1x <b>MOE 123 re.</b> Hängeschrank 1x <b>MOE 332</b> Wandspiegel + 1x <b>MOE 312 re.</b> Garderobenseite
Garderoben-Kombi. bestehend aus:  einem waagerechten Hängeelement, einem offenen quadratischen Hängeregal, einem quadratischen Hängeschrank und einem Wand-Hängespiegel  + einem senkrechten Garderobenseite mit Metallbügel-Hängesystem	<b>GLAS</b>	Glas NE      Glas NE	
		Glas BI-GR-GS      Glas BI-GR-GS	
	<b>HOLZ</b>	Holz      Glas NE	
		Holz      Glas BI-GR-GS	
	<b>KERAMIK</b>	Keramik CCE      Glas NE	
		Keramik CCE      Glas BI-GR-GS	
	Keramik CPA      Glas NE		
	Keramik CPA      Glas BI-GR-GS		
<b>Wie Foto</b>			

Der im dunkelblauen Feld aufgeführte Preis "wie Foto" wurde wie abgebildet, jedoch ohne Zubehör und Sonderausstattung (z.B. Beleuchtung, Funktions-E-Böden usw.) gerechnet. Die Preisübersichten dienen zur Orientierung. Weitere Materialkombinationen (z.B. Holz / Holz) sind bei den einzelnen Artikeln lt. Preisliste möglich.




**WANDHÄNGENDE GARDEROBEN-KOMBINATION MODENA ENTRÉE - VARIANTEN 3C**

Kombi-Beschreibung	Breite Kombination	150cm + Paneel 75cm	175cm + Paneel 75cm
	<b>Kombi-Nr.</b>	<b>MOE 3C 150... + Paneel - MOE 305...</b>	<b>MOE 3C 175... + Paneel - MOE 305...</b>
	  <b>Korpus</b> <b>Front</b>	1x <b>MOE 130</b> Hängeelement 1x <b>MOE 351</b> Hängeregal 1x <b>MOE 123 li.</b> Hängeschrank 1x <b>MOE 331</b> Wandspiegel + 1x <b>MOE 305</b> Garderobenseite	1x <b>MOE 131</b> Hängeelement 1x <b>MOE 351</b> Hängeregal 1x <b>MOE 123 li.</b> Hängeschrank 1x <b>MOE 332</b> Wandspiegel + 1x <b>MOE 305</b> Garderobenseite
Garderoben-Kombi. bestehend aus:  einem waagerechten Hängeelement, einem offenen quadratischen Hängeregal, einem quadratischen Hängeschrank und einem Wand-Hängespiegel  + einem waagerechten Garderobenseite mit Metallbügel-Hängesystem	<b>GLAS</b>	Glas NE      Glas NE	
		Glas BI-GR-GS      Glas BI-GR-GS	
	<b>HOLZ</b>	Holz      Glas NE	
		Holz      Glas BI-GR-GS	
	<b>KERAMIK</b>	Keramik CCE      Glas NE	
		Keramik CCE      Glas BI-GR-GS	
	Keramik CPA      Glas NE		
	Keramik CPA      Glas BI-GR-GS		
<b>Wie Foto</b>			

Der im dunkelblauen Feld aufgeführte Preis "wie Foto" wurde wie abgebildet, jedoch ohne Zubehör und Sonderausstattung (z.B. Beleuchtung, Funktions-E-Böden usw.) gerechnet. Die Preisübersichten dienen zur Orientierung. Weitere Materialkombinationen (z.B. Holz / Holz) sind bei den einzelnen Artikeln lt. Preisliste möglich.

Generell handelt es sich bei den Vorschlagskombinationen um additionsfähige Zusammenstellungen bei denen alle geplanten Artikel heraus gerechnet und durch neue Wunschelemente ersetzt werden können.


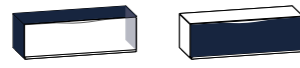
**WANDHÄNGENDE GARDEROBEN-KOMBINATION MODENA ENTRÉE - VARIANTEN 4A**

Kombi-Beschreibung	Breite Kombination	150cm + Paneel 100cm	200cm + Paneel 100cm
	<b>Kombi-Nr.</b>	<b>MOE 4A 150... + Paneel - MOE 306...</b>	<b>MOE 4A 200... + Paneel - MOE 306...</b>
	  <b>Korpus</b> <b>Front</b>	1x <b>MOE 123 li.</b> Hängeschrank 1x <b>MOE 123 re.</b> Hängeschrank 2x <b>MOE 351</b> Hängeregal 1x <b>MOE 331</b> Wandspiegel + 1x <b>MOE 306</b> Garderobenseite	1x <b>MOE 123 li.</b> Hängeschrank 1x <b>MOE 123 re.</b> Hängeschrank 3x <b>MOE 351</b> Hängeregal 1x <b>MOE 333</b> Wandspiegel + 1x <b>MOE 306</b> Garderobenseite
Garderoben-Kombi. bestehend aus:  zwei quadratischen Hängeschränken, zwei offenen quadratischen Hängeregalen und einem Wand-Hängespiegel  + einem waagerechten Garderobenseite mit Metallbügel-Hängesystem	<b>GLAS</b>	Glas NE      Glas NE	
		Glas BI-GR-GS      Glas BI-GR-GS	
	<b>HOLZ</b>	Holz      Glas NE	
		Holz      Glas BI-GR-GS	
	<b>KERAMIK</b>	Keramik CCE      Glas NE	
		Keramik CCE      Glas BI-GR-GS	
	Keramik CPA      Glas NE		
	Keramik CPA      Glas BI-GR-GS		
<b>Wie Foto</b>			

Der im dunkelblauen Feld aufgeführte Preis "wie Foto" wurde wie abgebildet, jedoch ohne Zubehör und Sonderausstattung (z.B. Beleuchtung, Funktions-E-Böden usw.) gerechnet. Die Preisübersichten dienen zur Orientierung. Weitere Materialkombinationen (z.B. Holz / Holz) sind bei den einzelnen Artikeln lt. Preisliste möglich.



Generell handelt es sich bei den Vorschlagskombinationen um additionsfähige Zusammenstellungen bei denen alle geplanten Artikel heraus gerechnet und durch neue Wunschelemente ersetzt werden können.

### BODENSTEHENDE GARDEROBEN-KOMBINATION MODENA ENTRÉE - VARIANTEN 5A

Kombi-Beschreibung	Breite Kombination	175cm + Paneele	200cm + Paneele
	<b>Kombi-Nr.</b>	<b>MOE 5A 175... + Paneele - MOE 301 / 302...</b>	<b>MOE 5A 200... + Paneele - MOE 301 / 302...</b>
	 Korpus      Front	1x MOE 130 Hängeelement 1x MOE 352 Hängeregal 1x MOE 321 Schuhschrank 1x MOE 331 Wandspiegel + 1x MOE 301 Garderobenseite 1x MOE 302 Garderobenseite	1x MOE 131 Hängeelement 1x MOE 352 Hängeregal 1x MOE 321 Schuhschrank 1x MOE 332 Wandspiegel + 1x MOE 301 Garderobenseite 1x MOE 302 Garderobenseite
Garderoben-Kombi. bestehend aus:  einem waagerechten Hängeelement, einem offenen Hängeregal, einem Schuhschrank und einem Wand- Hängespiegel  + zwei verschiedenen senkrechten Garderobenseiten mit Kleiderhaken	GLAS	Glas NE      Glas NE	
		Glas BI-GR-GS      Glas BI-GR-GS	
	HOLZ	Holz      Glas NE	
		Holz      Glas BI-GR-GS	
	KERAMIK	Keramik CCE      Glas NE	
Keramik CCE      Glas BI-GR-GS			
Keramik CPA      Glas BI-GR-GS			
Wie Foto			


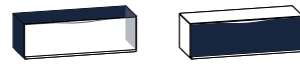
Der im dunkelblauen Feld aufgeführte Preis "wie Foto" wurde wie abgebildet, jedoch ohne Zubehör und Sonderausstattung (z.B. Beleuchtung, Funktions-E-Böden usw.) gerechnet. Die Preisübersichten dienen zur Orientierung. Weitere Materialkombinationen (z.B. Holz / Holz) sind bei den einzelnen Artikeln lt. Preisliste möglich.

### WANDHÄNGENDE GARDEROBEN-KOMBINATION MODENA ENTRÉE - VARIANTEN 6B

Kombi-Beschreibung	Breite Kombination	100cm + Paneel 75cm	125cm + Paneel 75cm
	<b>Kombi-Nr.</b>	<b>MOE 6B 100... + Paneel - MOE 312...</b>	<b>MOE 6B 125... + Paneel - MOE 312...</b>
	 Korpus      Front	2x MOE 130 Hängeelement 1x MO-TM 100 Abstandsplatte 1x MOE 330 Wandspiegel + 1x MOE 312 li. Garderobenseite	2x MOE 131 Hängeelement 1x MO-TM 125 Abstandsplatte 1x MOE 330 Wandspiegel + 1x MOE 312 li. Garderobenseite
Garderoben-Kombi. bestehend aus:  zwei waagerechten Hängeelementen, einer Abstandsplatte und einem Wand-Hängespiegel  + einem senkrechten Garderobenseite mit Metallbügel-Hängesystem	GLAS	Glas NE      Glas NE	
		Glas BI-GR-GS      Glas BI-GR-GS	
	HOLZ	Holz      Glas NE	
		Holz      Glas BI-GR-GS	
	KERAMIK	Keramik CCE      Glas NE	
Keramik CCE      Glas BI-GR-GS			
Keramik CPA      Glas BI-GR-GS			
Wie Foto			

Der im dunkelblauen Feld aufgeführte Preis "wie Foto" wurde wie abgebildet, jedoch ohne Zubehör und Sonderausstattung (z.B. Beleuchtung, Funktions-E-Böden usw.) gerechnet. Die Preisübersichten dienen zur Orientierung. Weitere Materialkombinationen (z.B. Holz / Holz) sind bei den einzelnen Artikeln lt. Preisliste möglich.



### BODENSTEHENDE GARDEROBEN-KOMBINATION MODENA ENTRÉE - VARIANTEN 5B

Kombi-Beschreibung	Breite Kombination	175cm + Paneele	200cm + Paneele
	<b>Kombi-Nr.</b>	<b>MOE 5B 175... 2x Paneele - MOE 302...</b>	<b>MOE 5B 200... 2x Paneele - MOE 302...</b>
	 Korpus      Front	1x MOE 130 Hängeelement 1x MOE 352 Hängeregal 1x MOE 321 Schuhschrank 1x MOE 330 Wandspiegel + 2x MOE 302 Garderobenseite	1x MOE 131 Hängeelement 1x MOE 352 Hängeregal 1x MOE 321 Schuhschrank 1x MOE 330 Wandspiegel + 2x MOE 302 Garderobenseite
Garderoben-Kombi. bestehend aus:  einem waagerechten Hängeelement, einem offenen Hängeregal, einem Schuhschrank und einem Wand- Hängespiegel  + zwei gleichen senkrechten Garderobenseiten mit Kleiderhaken	GLAS	Glas NE      Glas NE	
		Glas BI-GR-GS      Glas BI-GR-GS	
	HOLZ	Holz      Glas NE	
		Holz      Glas BI-GR-GS	
	KERAMIK	Keramik CCE      Glas NE	
Keramik CCE      Glas BI-GR-GS			
Keramik CPA      Glas BI-GR-GS			
Wie Foto			

Der im dunkelblauen Feld aufgeführte Preis "wie Foto" wurde wie abgebildet, jedoch ohne Zubehör und Sonderausstattung (z.B. Beleuchtung, Funktions-E-Böden usw.) gerechnet. Die Preisübersichten dienen zur Orientierung. Weitere Materialkombinationen (z.B. Holz / Holz) sind bei den einzelnen Artikeln lt. Preisliste möglich.

Generell handelt es sich bei den Vorschlagskombinationen um additionsfähige Zusammenstellungen bei denen alle geplanten Artikel heraus gerechnet und durch neue Wunschelemente ersetzt werden können.




### WANDHÄNGENDE GARDEROBEN-KOMBINATION MODENA ENTRÉE - VARIANTEN 6B

Kombi-Beschreibung	Breite Kombination	125cm	150cm
	<b>Kombi-Nr.</b>	<b>MOE 6B 125... + 2x Paneel - MOE 302...</b>	<b>MOE 6B 150... + 2x Paneel - MOE 302...</b>
	 Korpus      Front	2x MOE 131 Hängeelement 1x MO-TM 125 Abstandsplatte 1x MOE 330 Wandspiegel + 2x MOE 302 Garderobenseite	2x MOE 132 Hängeelement 1x MO-TM 150 Abstandsplatte 1x MOE 330 Wandspiegel + 2x MOE 302 Garderobenseite
Garderoben-Kombi. bestehend aus:  zwei waagerechten Hängeelementen, einer Abstandsplatte und einem Wand-Hängespiegel  + zwei gleichen senkrechten Garderobenseiten mit Kleiderhaken	GLAS	Glas NE      Glas NE	
		Glas BI-GR-GS      Glas BI-GR-GS	
	HOLZ	Holz      Glas NE	
		Holz      Glas BI-GR-GS	
	KERAMIK	Keramik CCE      Glas NE	
Keramik CCE      Glas BI-GR-GS			
Keramik CPA      Glas BI-GR-GS			
Wie Foto			

Der im dunkelblauen Feld aufgeführte Preis "wie Foto" wurde wie abgebildet, jedoch ohne Zubehör und Sonderausstattung (z.B. Beleuchtung, Funktions-E-Böden usw.) gerechnet. Die Preisübersichten dienen zur Orientierung. Weitere Materialkombinationen (z.B. Holz / Holz) sind bei den einzelnen Artikeln lt. Preisliste möglich.




Generell handelt es sich bei den Vorschlagskombinationen um additionsfähige Zusammenstellungen bei denen alle geplanten Artikel heraus gerechnet und durch neue Wunschelemente ersetzt werden können.

### WANDHÄNGENDE GARDEROBEN-KOMBINATION MODENA ENTRÉE - VARIANTEN 6D

Kombi-Beschreibung	Breite Kombination	200cm	225cm
	<b>Kombi-Nr.</b>	<b>MOE 6D 200...</b>	<b>MOE 6D 225...</b>
	  <b>Korpus</b> <b>Front</b>	1x <b>MOE 130</b> Hängeelement 1x <b>MOE 352</b> Hängeregal 1x <b>MOE 123 li.</b> Hängeschrank 1x <b>MOE 123 re.</b> Hängeschrank 1x <b>MOE 330</b> Wandspiegel	1x <b>MOE 131</b> Hängeelement 1x <b>MOE 352</b> Hängeregal 1x <b>MOE 123 li.</b> Hängeschrank 1x <b>MOE 123 re.</b> Hängeschrank 1x <b>MOE 330</b> Wandspiegel
Garderoben-Kombi. bestehend aus:  einem waagerechten Hängeelement, einem offenen Hängeregal, zwei quadratischen Hängeschränken und einem Wand-Hängespiegel	GLAS	Glas NE	Glas NE
		Glas BI-GR-GS	Glas BI-GR-GS
	HOLZ	Holz	Glas NE
		Holz	Glas BI-GR-GS
	KERAMIK	Keramik CCE	Glas NE
		Keramik CCE	Glas BI-GR-GS
Keramik CPA	Glas NE		
Keramik CPA	Glas BI-GR-GS		
<b>Wie Foto</b>			




Der im dunkelblauen Feld aufgeführte Preis "wie Foto" wurde wie abgebildet, jedoch ohne Zubehör und Sonderausstattung (z.B. Beleuchtung, Funktions-E-Böden usw.) gerechnet. Die Preisübersichten dienen zur Orientierung. Weitere Materialkombinationen (z.B. Holz / Holz) sind bei den einzelnen Artikeln lt. Preisliste möglich.

### WANDHÄNGENDE GARDEROBEN-KOMBINATION MODENA ENTRÉE - VARIANTEN 7B

Kombi-Beschreibung	Breite Kombination	50cm + Paneele 75cm	
	<b>Kombi-Nr.</b>	<b>MOE 7B 50... + Paneel MOE 312...</b>	
	  <b>Korpus</b> <b>Front</b>	2x <b>MOE 351</b> Hängeregal 1x <b>MOE 123 re.</b> Hängeschrank + 1x <b>MOE 312 li.</b> Garderobenpaneel	
Garderoben-Kombi. bestehend aus:  zwei offenen quadratischen Hängeregalen und einem quadratischen Hängeschrank  + einem senkrechten Garderobenpaneel mit Metallbügel-Hängesystem	GLAS	Glas NE	Glas NE
		Glas BI-GR-GS	Glas BI-GR-GS
	HOLZ	Holz	Glas NE
		Holz	Glas BI-GR-GS
	KERAMIK	Keramik CCE	Glas NE
		Keramik CCE	Glas BI-GR-GS
Keramik CPA	Glas NE		
Keramik CPA	Glas BI-GR-GS		
<b>Wie Foto</b>			

Der im dunkelblauen Feld aufgeführte Preis "wie Foto" wurde wie abgebildet, jedoch ohne Zubehör und Sonderausstattung (z.B. Beleuchtung, Funktions-E-Böden usw.) gerechnet. Die Preisübersichten dienen zur Orientierung. Weitere Materialkombinationen (z.B. Holz / Holz) sind bei den einzelnen Artikeln lt. Preisliste möglich.




### WANDHÄNGENDE GARDEROBEN-KOMBINATION MODENA ENTRÉE - VARIANTEN 7A

Kombi-Beschreibung	Breite Kombination	100cm	125cm
	<b>Kombi-Nr.</b>	<b>MOE 7A 100...</b>	<b>MOE 7A 125...</b>
	  <b>Korpus</b> <b>Front</b>	1x <b>MOE 130</b> Hängeelement 1x <b>MOE 330</b> Wandspiegel	1x <b>MOE 131</b> Hängeelement 1x <b>MOE 330</b> Wandspiegel
Garderoben-Kombi. bestehend aus:  einem waagerechten Hängeelement, und einem Wand-Hängespiegel	GLAS	Glas NE	Glas NE
		Glas BI-GR-GS	Glas BI-GR-GS
	HOLZ	Holz	Glas NE
		Holz	Glas BI-GR-GS
	KERAMIK	Keramik CCE	Glas NE
		Keramik CCE	Glas BI-GR-GS
Keramik CPA	Glas NE		
Keramik CPA	Glas BI-GR-GS		
<b>Wie Foto</b>			

Der im dunkelblauen Feld aufgeführte Preis "wie Foto" wurde wie abgebildet, jedoch ohne Zubehör und Sonderausstattung (z.B. Beleuchtung, Funktions-E-Böden usw.) gerechnet. Die Preisübersichten dienen zur Orientierung. Weitere Materialkombinationen (z.B. Holz / Holz) sind bei den einzelnen Artikeln lt. Preisliste möglich.

Generell handelt es sich bei den Vorschlagskombinationen um additionsfähige Zusammenstellungen bei denen alle geplanten Artikel heraus gerechnet und durch neue Wunschelemente ersetzt werden können.




### WANDHÄNGENDE GARDEROBEN-KOMBINATION MODENA ENTRÉE - VARIANTEN 7C

Kombi-Beschreibung	Breite Kombination	50cm + Paneele	
	<b>Kombi-Nr.</b>	<b>MOE 7C 50... + 2x Paneel MOE 302...</b>	
	  <b>Korpus</b> <b>Front</b>	3x <b>MOE 351</b> Hängeregal + 2x <b>MOE 302</b> Garderobenpaneel	
Garderoben-Kombi. bestehend aus:  drei offenen quadratischen Hängeregalen  + zwei gleichen senkrechten Garderobenpaneelen mit Kleiderhaken	GLAS	Glas NE	Glas NE
		Glas BI-GR-GS	Glas BI-GR-GS
	HOLZ	Holz	Glas NE
		Holz	Glas BI-GR-GS
	KERAMIK	Keramik CCE	Glas NE
		Keramik CCE	Glas BI-GR-GS
Keramik CPA	Glas NE		
Keramik CPA	Glas BI-GR-GS		
<b>Wie Foto</b>			

Der im dunkelblauen Feld aufgeführte Preis "wie Foto" wurde wie abgebildet, jedoch ohne Zubehör und Sonderausstattung (z.B. Beleuchtung, Funktions-E-Böden usw.) gerechnet. Die Preisübersichten dienen zur Orientierung. Weitere Materialkombinationen (z.B. Holz / Holz) sind bei den einzelnen Artikeln lt. Preisliste möglich.




Generell handelt es sich bei den Vorschlagskombinationen um additionsfähige Zusammenstellungen bei denen alle geplanten Artikel heraus gerechnet und durch neue Wunschelemente ersetzt werden können.

### WOHNWANDKOMBINATION MODENA ENTRÉE - VARIANTEN 7D

Kombi-Beschreibung	Breite Kombination	225cm	250cm
	<b>Kombi-Nr.</b>	<b>MOE 7D - 225... + Paneel - MOE 305...</b>	<b>MOE 7D - 250... + Paneel MOE 306...</b>
	 	1x <b>MOE 327</b> Garderobenschrank 1x <b>MOE 325</b> Sitzbank 1x <b>MOE 322</b> Schuhschrank 1x <b>MOE 330</b> Wandspiegel + 1x <b>MOE 305</b> Garderobenpaneel	1x <b>MOE 327</b> Garderobenschrank 1x <b>MOE 326</b> Sitzbank 1x <b>MOE 322</b> Schuhschrank 1x <b>MOE 330</b> Wandspiegel + 1x <b>MOE 306</b> Garderobenpaneel
Garderoben-Kombi. bestehend aus:  einem zweitürigen Garderobenschrank, einer gepolsterten Garderobenbank, einem Schuhschrank mit Frontklappen und einem Wand-Hängespiegel  + einem waagerechten Garderobenpaneel mit Metallbügel-Hängesystem	GLAS	Glas NE	Glas NE
		Glas BI-GR-GS	Glas BI-GR-GS
	HOLZ	Holz	Glas NE
		Holz	Glas BI-GR-GS
	KERAMIK	Keramik CCE	Glas NE
		Keramik CCE	Glas BI-GR-GS
		Keramik CPA	Glas NE
		Keramik CPA	Glas BI-GR-GS
	<b>Wie Foto</b>		

Der im dunkelblauen Feld aufgeführte Preis "wie Foto" wurde wie abgebildet, jedoch ohne Zubehör und Sonderausstattung (z.B. Beleuchtung, Funktions-E-Böden usw.) gerechnet. Die Preisübersichten dienen zur Orientierung. Weitere Materialkombinationen (z.B. Holz / Holz) sind bei den einzelnen Artikeln lt. Preisliste möglich.




### WOHNWANDKOMBINATION MODENA ENTRÉE - VARIANTEN 8A

Kombi-Beschreibung	Breite Kombination	160cm + Paneele	185cm + Paneele
	<b>Kombi-Nr.</b>	<b>MOE 8A 160... + Paneele - MOE 301 / 302...</b>	<b>MOE 8A 185... + Paneele - MOE 301 / 302...</b>
	 	1x <b>MOE 130</b> Hängeelement 1x <b>MOE 352</b> Hängeregal 1x <b>MOE 065 re.</b> Hängeschrank 1x <b>MOE 331</b> Wandspiegel + 1x <b>MOE 301</b> Garderobenpaneel 1x <b>MOE 302</b> Garderobenpaneel	1x <b>MOE 131</b> Hängeelement 1x <b>MOE 352</b> Hängeregal 1x <b>MOE 065 re.</b> Hängeschrank 1x <b>MOE 332</b> Wandspiegel + 1x <b>MOE 301</b> Garderobenpaneel 1x <b>MOE 302</b> Garderobenpaneel
Garderoben-Kombi. bestehend aus:  einem waagerechten Hängeelement, einem offenen Hängeregal, einem senkrechten Hängeschrank und einem Wand-Hängespiegel  + zwei verschiedenen senkrechten Garderobenpaneelen mit Kleiderhaken	GLAS	Glas NE	Glas NE
		Glas BI-GR-GS	Glas BI-GR-GS
	HOLZ	Holz	Glas NE
		Holz	Glas BI-GR-GS
	KERAMIK	Keramik CCE	Glas NE
		Keramik CCE	Glas BI-GR-GS
		Keramik CPA	Glas NE
		Keramik CPA	Glas BI-GR-GS
	<b>Wie Foto</b>		

Der im dunkelblauen Feld aufgeführte Preis "wie Foto" wurde wie abgebildet, jedoch ohne Zubehör und Sonderausstattung (z.B. Beleuchtung, Funktions-E-Böden usw.) gerechnet. Die Preisübersichten dienen zur Orientierung. Weitere Materialkombinationen (z.B. Holz / Holz) sind bei den einzelnen Artikeln lt. Preisliste möglich.




Generell handelt es sich bei den Vorschlagskombinationen um additionsfähige Zusammenstellungen bei denen alle geplanten Artikel heraus gerechnet und durch neue Wunschelemente ersetzt werden können.

### WOHNWANDKOMBINATION MODENA ENTRÉE - VARIANTEN 8B

Kombi-Beschreibung	Breite Kombination	160cm + Paneele	185cm + Paneele
	<b>Kombi-Nr.</b>	<b>MOE 8B 160... + Paneel - 2x MOE 301...</b>	<b>MOE 8B 185... + Paneel - 2x MOE 301...</b>
	 	1x <b>MOE 130</b> Hängeelement 1x <b>MOE 352</b> Hängeregal 1x <b>MOE 061 re.</b> Schrank 1x <b>MOE 330</b> Wandspiegel + 2x <b>MOE 301</b> Garderobenpaneel	1x <b>MOE 131</b> Hängeelement 1x <b>MOE 352</b> Hängeregal 1x <b>MOE 061 re.</b> Schrank 1x <b>MOE 330</b> Wandspiegel + 2x <b>MOE 301</b> Garderobenpaneel
Garderoben-Kombi. bestehend aus:  einem waagerechten Hängeelement, einem offenen Hängeregal, einem bodenstehenden niedrigen Schrank und einem Wand-Hängespiegel  + zwei gleichen senkrechten Garderobenpaneelen mit Kleiderhaken	GLAS	Glas NE	Glas NE
		Glas BI-GR-GS	Glas BI-GR-GS
	HOLZ	Holz	Glas NE
		Holz	Glas BI-GR-GS
	KERAMIK	Keramik CCE	Glas NE
		Keramik CCE	Glas BI-GR-GS
		Keramik CPA	Glas NE
		Keramik CPA	Glas BI-GR-GS
	<b>Wie Foto</b>		

Der im dunkelblauen Feld aufgeführte Preis "wie Foto" wurde wie abgebildet, jedoch ohne Zubehör und Sonderausstattung (z.B. Beleuchtung, Funktions-E-Böden usw.) gerechnet. Die Preisübersichten dienen zur Orientierung. Weitere Materialkombinationen (z.B. Holz / Holz) sind bei den einzelnen Artikeln lt. Preisliste möglich.

### WOHNWANDKOMBINATION MODENA ENTRÉE - VARIANTEN 8C

Kombi-Beschreibung	Breite Kombination	160cm + Paneel 75cm	185cm + Paneel 75cm
	<b>Kombi-Nr.</b>	<b>MOE 8C 160... + Paneel - MOE 312...</b>	<b>MOE 8C 185... + Paneel - MOE 312...</b>
	 	1x <b>MOE 130</b> Hängeelement 1x <b>MOE 352</b> Hängeregal 1x <b>MOE 064 li.</b> Hängevitrine 1x <b>MOE 331</b> Wandspiegel + 1x <b>MOE 312 re.</b> Garderobenpaneel	1x <b>MOE 131</b> Hängeelement 1x <b>MOE 352</b> Hängeregal 1x <b>MOE 064 li.</b> Hängevitrine 1x <b>MOE 332</b> Wandspiegel + 1x <b>MOE 312 re.</b> Garderobenpaneel
Garderoben-Kombi. bestehend aus:  einem waagerechten Hängeelement, einem offenen rechteckigen Hängeregal, einer senkrechten Hänge- Vitrine und einem Wand Hängespiegel  + einem senkrechten Garderobenpaneel mit Metallbügel-Hängesystem	GLAS	Glas NE	Glas NE
		Glas BI-GR-GS	Glas BI-GR-GS
	HOLZ	Holz	Glas NE
		Holz	Glas BI-GR-GS
	KERAMIK	Keramik CCE	Glas NE
		Keramik CCE	Glas BI-GR-GS
		Keramik CPA	Glas NE
		Keramik CPA	Glas BI-GR-GS
	<b>Wie Foto</b>		

Der im dunkelblauen Feld aufgeführte Preis "wie Foto" wurde wie abgebildet, jedoch ohne Zubehör und Sonderausstattung (z.B. Beleuchtung, Funktions-E-Böden usw.) gerechnet. Die Preisübersichten dienen zur Orientierung. Weitere Materialkombinationen (z.B. Holz / Holz) sind bei den einzelnen Artikeln lt. Preisliste möglich.

Generell handelt es sich bei den Vorschlagskombinationen um additionsfähige Zusammenstellungen bei denen alle geplanten Artikel heraus gerechnet und durch neue Wunschelemente ersetzt werden können.