

# Möbel LETZ

*Finden und Wohlfühlen*



## Typenplan

Madiva von Musterring - Schubkastenbett 140x200 cm Eiche - manhattan

### **Wichtiger Hinweis für Sie**

Etwaige Hinweise des Herstellers in dieser Produktinformation, die sich auf die Gewährleistung beziehen, haben für Sie keinerlei Bindungswirkung und können von Ihnen ignoriert werden. Ihre gesetzlichen Gewährleistungsrechte als Verbraucher uns gegenüber, als Ihrem Verkäufer, werden dadurch in keiner Weise berührt oder eingeschränkt. Sie können sich wegen aller Mängel jederzeit an uns wenden. Darüber hinaus gehende Herstellergarantien bleiben natürlich unberührt. Dieser Artikel wird hergestellt von C. Disselkamp Schlafräumsysteme GmbH, Dieselstraße 41-47, 33442 Herzebrock-Clarholz, Deutschland, kundendienst@disselkamp.de

Möbel Letz GmbH  
Am Gewerbepark 11  
06895 Zahna-Elster

Tel.: 035383 - 6018 50

Fax.: 035383 - 6018 17

# Musterring

MADIVA



## Typenliste

Band 4a – 202304DHMR –  
gültig ab 01.04.2023



- Produktveränderungen und Qualitätsverbesserungen im Sinne des technischen Fortschrittes oder zum Erhalt der Lieferfähigkeit (Form/Farbe/Funktion usw.) bzw. die Korrektur von irrtümlichen Angaben behalten wir uns vor.
- Planbar mit CAD-Planungs-Software *furplan*.



Musterring

**Ausführungen**

Grundfarbe	Absetzungen	Farb.-Nr.
Balkeneiche furniert	Lack Weiß	<b>5354*</b>
Balkeneiche furniert	Lack Manhattan	<b>5394**</b>

 Mit grau gekennzeichnete Flächen sind Absetzungen!

Elemente auch innen echtholz furniert.  
 Rückwände in Furnier-Nachbildung.

**Griffe:**

- Kleiderschränke: Metall Winkelgriffe, schwarz, L 31,0 cm
- Beimöbel: Metall Bügelgriff, schwarz, L 22,7 cm

**Empfohlene Pflegesets (www.musterring-care.com):**

- Furnier/Lack: **4003** Möbelreiniger ÖKO

**Programmübersicht**

- Vorschläge Seiten 3 – 5
- Kleiderschranksystem 1 Seiten 6 + 7
- Anbauelemente für Kleiderschränke Seite 8
- Zubehör für Kleiderschränke Seite 9
- Sonderanfertigungen für Kleiderschränke Seite 10
- Betten Seite 11
- Zubehör für Betten Seite 11
- Konsolen Seite 12
- Beimöbel Seiten 12 + 13
- Schrankkommoden Seiten 14 – 16
- Zubehör für Schrankkommoden Seite 16

**5 Jahre Garantie**

Musterring Produkte werden durch regelmäßige Stichproben geprüft, um beste Qualität zu gewährleisten.

Für dieses Produkt werden nur ausgesuchte Materialien verwendet, z. B. Spanplatten der Güteklasse E1.



**Der Umwelt zuliebe**

Holz ist für viele Bereiche ein wichtiger und nachwachsender Rohstoff. Wir achten deshalb besonders darauf, dass Hölzer aus nachhaltigem Anbau verwendet werden und Verarbeitungsmethoden die Umwelt nicht unnötig belasten.

**Programmbesonderheiten / Programminformationen**

 **Planbar mit CAD-Planungs-Software furnplan.**  
 Informationen beim Musterring Planungsservice.

- Für Front- und Korpusteile werden ausschließlich Echtholz furniere verwendet. Für die Absetzung in der Front wird ein hochwertiger Lack eingesetzt.
- Alle Oberflächen entsprechen der europäischen Norm für Kinderspielzeuge (EN71).
- Kleiderschränke in zwei Standardhöhen.
- Endlos-Schranksystem.
- Kranz oder Passepartoutrahmen mit oder ohne Beleuchtung.
- Optimale Raumausnutzung des Kleiderschranks durch funktionelle Zusatzausstattung.
- Alle Beschläge sind aus Metall, extrem stabil und hoch belastbar.
- Vier Topfbänder an jeder Schranktür.
- Schranktüren 95°-Öffnungswinkel.
- Topfbänder inkl. Softabstoppung.
- Drehtürenschränke mit Bürstendichtung.
- Rückwand, eingenetet, Stärke 4 mm.
- Einlegeböden 23 mm stark, auf Metallbodenträgern. Belastbarkeit max. 25 kg (bei gleichmäßiger Belastung).
- Schubkästen auf Unterboden-Metallführungen – mit Selbsteinzug und Softabstoppung. Belastbarkeit max. 18 kg bis B 45 cm, max. 20 kg bis B 90 cm (bei gleichmäßiger Belastung).
- Verchromte Kleiderstangen in Metallhalterungen, Belastbarkeit max. 25 kg (bei gleichmäßiger Belastung).
- Für den Aufbau in einer Nische benötigen Sie min. 3 cm Luft in der Breite und 2 cm Luft zur Decke.
- Betten gibt es in den Breiten 140, 160, 180 und 200 cm, Längen 190, 200, 210 und 220 cm.
- Bett-Liegefläche 4-fach höhenverstellbar.

- Sonderanfertigungen: Abschrägungen hinten und seitlich nach individuellen Raummaßen (siehe Seite 10).
- Sonderanfertigungen: Höhen-, Breiten- und Tiefenkürzung und Schrankeinblendungen (siehe Seite 10).
- Sonderanfertigungen: Höhen- und Breitenkürzung bei Beimöbeln (siehe Seite 13).
- Elektro-Installationen VDE-geprüft.

**Wichtige Planungshinweise:**

- Klären Sie bauwerkbedingte Gegebenheiten, Hemmnisse, Maße und Belastungswerte bei der Bedarfsermittlung, damit eine mangelfreie Vertragserfüllung gewährleistet ist.
- Beachten Sie bei Planungen mit Wandmontageelementen die max. Belastungswerte und die Wandbeschaffenheit (Festmauerwerk erforderlich).
- Klären Sie elektrische Vorleistungen für Anschluss- und Gerätetechnik.
- **Die warentypischen Produkteigenschaften, Garantiebestimmungen, Sicherheits-, Gebrauchs- und Pflegeanweisungen sowie wichtige Hinweise zum Schutz Ihrer Fußböden entnehmen Sie bitte dem Musterring Möbel-Gütepass (www.musterring.com). Für nutzungsbedingte Eindrücke oder Abriebspuren auf empfindlichen Böden wird keine Haftung übernommen.**

**EMISSIONSKLASSE für Möbel**  
**Emission class for furniture**

Kastenmöbel / Cabinet furniture  
 Hersteller-Nr. / Manufacturer number  
*H19810915*  
 Kollektion / Collection / Modell / Model  
*Madiva*  
 Prüfnummer / Control number  
*201501502*

A

B

C

D

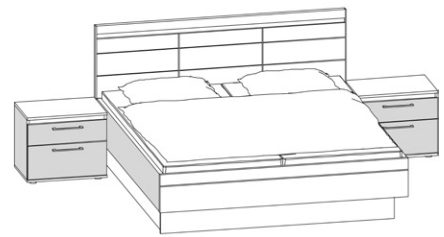
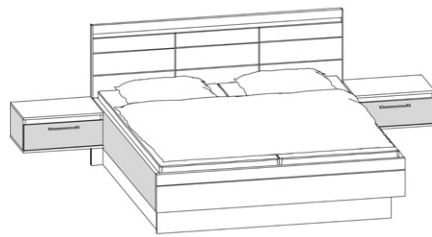
A

Emissionsklasse für Möbel nach der RAL-Registrierung RAL-RG 437 der Gütegemeinschaft Möbel • Emission class for furniture according to RAL-RG 437 • [www.emissionslabel.de](http://www.emissionslabel.de)

## Vorschläge inkl. Bett mit **schwebendem Fußteil**

### Bettanlage ▶

Liegefläche 140, 160, 180 oder 200 x 200 cm,  
Bettseitenhöhe 48,4 cm,  
Kopfteilhöhe 100,9 cm,  
Fußteilhöhe 48,6 cm  
2 Konsolen B 60,0 cm  
(B 46,0 cm preisgleich möglich)

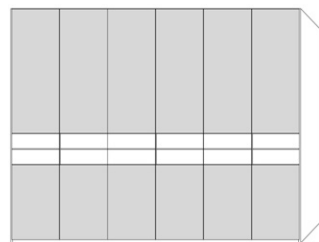


### Kleiderschränke ▼

(je Element 2 Böden,  
1 Kleiderstange)

Doppelbett mit Holzkopfteil inkl. Lisenen in Anthrazit und schwebendem Liegenfußteil, inkl. 2 Hängekonsolen mit je 1 Schubkasten

Doppelbett mit Holzkopfteil inkl. Lisenen in Anthrazit und schwebenden Liegenfußteil, inkl. 2 Konsolen mit je 2 Schubkästen



**Vorschlag 820** 5-türig, B 249,6 cm  
**Vorschlag 821** 6-türig, B 299,2 cm

EUR

**Vorschlag 830** 5-türig, B 249,6 cm  
**Vorschlag 831** 6-türig, B 299,2 cm

EUR

(VZ)

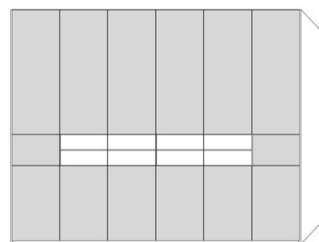
(VZ)

### Kleiderschranksystem 1

Drehtürenschränk,  
Türen in Absetzung  
mit Bauchbinde furniert,  
inkl. Lisenen in Anthrazit  
H 229,4 oder 207,0, T 59,5 cm  
(Maße inkl. Kranz oder Passepartoutrahmen siehe Seite 6)

**Gegen Aufpreis:**  
**902508** Kranz ohne Bel. für 5-türig  
**903008** Kranz ohne Bel. für 6-türig  
**902504** Passepartoutrahmen ohne Beleuchtung für 5-türig  
**903004** Passepartoutrahmen ohne Beleuchtung für 6-türig  
**90353** 3er-Set Stabbeleuchtung (Infos zur EEK siehe Seite 6)

**Gegen Aufpreis:**  
**902508** Kranz ohne Bel. für 5-türig  
**903008** Kranz ohne Bel. für 6-türig  
**902504** Passepartoutrahmen ohne Beleuchtung für 5-türig  
**903004** Passepartoutrahmen ohne Beleuchtung für 6-türig  
**90353** 3er-Set Stabbeleuchtung (Infos zur EEK siehe Seite 6)



**Vorschlag 860** 5-türig, B 249,6 cm  
**Vorschlag 861** 6-türig, B 299,2 cm

(VZ)

**Vorschlag 870** 5-türig, B 249,6 cm  
**Vorschlag 871** 6-türig, B 299,2 cm

(VZ)


### Kleiderschranksystem 2

Drehtürenschränk,  
Türen in Absetzung  
mit Bauchbinde furniert,  
Außentüren mit Bauchbinde in Absetzung,  
inkl. Lisenen in Anthrazit  
H 229,4 oder 207,0, T 59,5 cm  
(Maße inkl. Kranz oder Passepartoutrahmen siehe Seite 7)


**Gegen Aufpreis:**  
**902508** Kranz ohne Bel. für 5-türig  
**903008** Kranz ohne Bel. für 6-türig  
**902504** Passepartoutrahmen ohne Beleuchtung für 5-türig  
**903004** Passepartoutrahmen ohne Beleuchtung für 6-türig  
**90353** 3er-Set Stabbeleuchtung (Infos zur EEK siehe Seite 6)

**Gegen Aufpreis:**  
**902508** Kranz ohne Bel. für 5-türig  
**903008** Kranz ohne Bel. für 6-türig  
**902504** Passepartoutrahmen ohne Beleuchtung für 5-türig  
**903004** Passepartoutrahmen ohne Beleuchtung für 6-türig  
**90353** 3er-Set Stabbeleuchtung (Infos zur EEK siehe Seite 6)

## Gegen Aufpreis



**30266** links (Abb.)  
**30276** rechts  
Aufsatzpaneel **ohne** Glasboden, für Konsolen B 46,0 und 60,0 cm  
B 36,5, H 52,3, T 3,8 cm

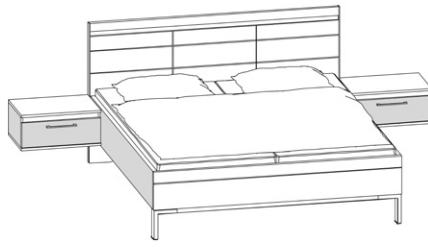


**30116** links (Abb.)  
**30126** rechts  
Aufsatzpaneel **inkl.** Glasboden in Anthrazit, für Konsolen B 60,0 cm  
B 46,0, H 52,3, T 19,0 cm

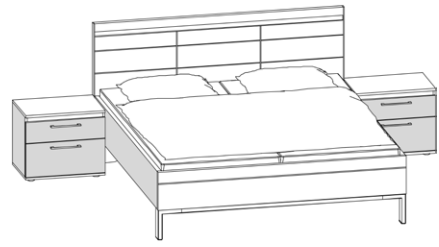
## Vorschläge inkl. Bett mit **Winkelfuß**

### Bettanlage ►

Liegefläche 140, 160, 180 oder 200 x 200 cm,  
Bettseitenhöhe 48,4 cm,  
Kopfteilhöhe 100,9 cm,  
Fußteilhöhe 48,6 cm  
2 Konsolen B 60,0 cm  
(B 46,0 cm preisgleich möglich)



Doppelbett mit Holzkopfteil inkl. Lisenen in Anthrazit und Winkelfuß,  
inkl. 2 Hängekonsolen mit je 1 Schubkasten



Doppelbett mit Holzkopfteil inkl. Lisenen in Anthrazit und Winkelfuß,  
inkl. 2 Konsolen mit je 2 Schubkästen

### Kleiderschränke ▼


(je Element 2 Böden,  
1 Kleiderstange)

		EUR		EUR
	<b>Vorschlag 720</b> 5-türig, B 249,6 cm <b>Vorschlag 721</b> 6-türig, B 299,2 cm	(VZ)	<b>Vorschlag 730</b> 5-türig, B 249,6 cm <b>Vorschlag 731</b> 6-türig, B 299,2 cm	(VZ)
<b>Kleiderschranksystem 1</b> Drehtürenschränk, Türen in Absetzung mit Bauchbinde furniert, inkl. Lisenen in Anthrazit H 229,4 oder 207,0, T 59,5 cm (Maße inkl. Kranz oder Passepartoutrahmen siehe Seite 6)	<b>Gegen Aufpreis:</b> <b>902508</b> Kranz ohne Bel. für 5-türig <b>903008</b> Kranz ohne Bel. für 6-türig <b>902504</b> Passepartoutrahmen ohne Beleuchtung für 5-türig <b>903004</b> Passepartoutrahmen ohne Beleuchtung für 6-türig <b>90353</b> 3er-Set Stabbeleuchtung (Infos zur EEK siehe Seite 6)		<b>Gegen Aufpreis:</b> <b>902508</b> Kranz ohne Bel. für 5-türig <b>903008</b> Kranz ohne Bel. für 6-türig <b>902504</b> Passepartoutrahmen ohne Beleuchtung für 5-türig <b>903004</b> Passepartoutrahmen ohne Beleuchtung für 6-türig <b>90353</b> 3er-Set Stabbeleuchtung (Infos zur EEK siehe Seite 6)	
	<b>Vorschlag 760</b> 5-türig, B 249,6 cm <b>Vorschlag 761</b> 6-türig, B 299,2 cm	(VZ)	<b>Vorschlag 770</b> 5-türig, B 249,6 cm <b>Vorschlag 771</b> 6-türig, B 299,2 cm	(VZ)
<b>Kleiderschranksystem 2</b> Drehtürenschränk, Türen in Absetzung mit Bauchbinde furniert, Außentüren mit Bauchbinde in Absetzung, inkl. Lisenen in Anthrazit H 229,4 oder 207,0, T 59,5 cm (Maße inkl. Kranz oder Passepartoutrahmen siehe Seite 7)	<b>Gegen Aufpreis:</b> <b>902508</b> Kranz ohne Bel. für 5-türig <b>903008</b> Kranz ohne Bel. für 6-türig <b>902504</b> Passepartoutrahmen ohne Beleuchtung für 5-türig <b>903004</b> Passepartoutrahmen ohne Beleuchtung für 6-türig <b>90353</b> 3er-Set Stabbeleuchtung (Infos zur EEK siehe Seite 6)		<b>Gegen Aufpreis:</b> <b>902508</b> Kranz ohne Bel. für 5-türig <b>903008</b> Kranz ohne Bel. für 6-türig <b>902504</b> Passepartoutrahmen ohne Beleuchtung für 5-türig <b>903004</b> Passepartoutrahmen ohne Beleuchtung für 6-türig <b>90353</b> 3er-Set Stabbeleuchtung (Infos zur EEK siehe Seite 6)	

## Gegen Aufpreis



**30266** links (Abb.)  
**30276** rechts  
Aufsatzpaneel **ohne** Glasboden, für Konsolen B 46,0 und 60,0 cm  
B 36,5, H 52,3, T 3,8 cm

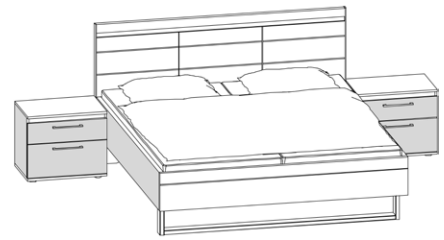
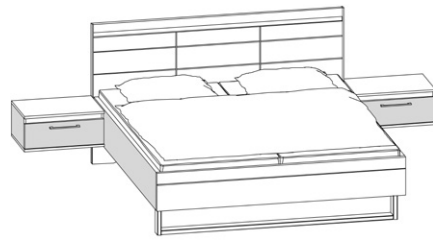


**30116** links (Abb.)  
**30126** rechts  
Aufsatzpaneel **inkl.** Glasboden in Anthrazit, für Konsolen B 60,0 cm  
B 46,0, H 52,3, T 19,0 cm

## Vorschläge inkl. Bett mit **Kufe**

### Bettanlage ▶

Liegefläche 140, 160, 180 oder 200 x 200 cm,  
Bettseitenhöhe 48,4 cm,  
Kopfteilhöhe 100,9 cm,  
Fußteilhöhe 48,6 cm  
2 Konsolen B 60,0 cm  
(B 46,0 cm preisgleich möglich)

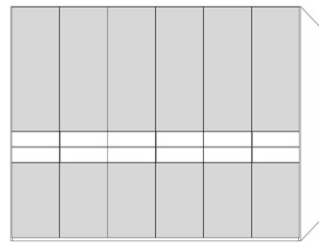


### Kleiderschränke ▼

(je Element 2 Böden,  
1 Kleiderstange)

Doppelbett mit Holzkopfteil inkl. Lisenen in Anthrazit und Kufe,  
inkl. 2 Hängekonsolen mit je 1 Schubkasten

Doppelbett mit Holzkopfteil inkl. Lisenen in Anthrazit und Kufe,  
inkl. 2 Konsolen mit je 2 Schubkästen



**Vorschlag 620** 5-türig, B 249,6 cm  
**Vorschlag 621** 6-türig, B 299,2 cm

EUR

**Vorschlag 630** 5-türig, B 249,6 cm  
**Vorschlag 631** 6-türig, B 299,2 cm

EUR

(VZ)

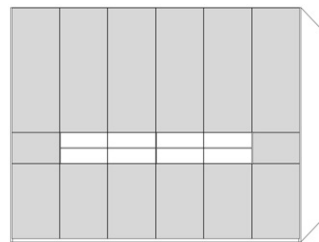
(VZ)

### Kleiderschranksystem 1

Drehtürenschränk,  
Türen in Absetzung  
mit Bauchbinde furniert,  
inkl. Lisenen in Anthrazit  
H 229,4 oder 207,0, T 59,5 cm  
(Maße inkl. Kranz oder Passepartoutrahmen siehe Seite 6)

**Gegen Aufpreis:**  
**902508** Kranz ohne Bel. für 5-türig  
**903008** Kranz ohne Bel. für 6-türig  
**902504** Passepartoutrahmen ohne Beleuchtung für 5-türig  
**903004** Passepartoutrahmen ohne Beleuchtung für 6-türig  
**90353** 3er-Set Stabbeleuchtung (Infos zur EEK siehe Seite 6)

**Gegen Aufpreis:**  
**902508** Kranz ohne Bel. für 5-türig  
**903008** Kranz ohne Bel. für 6-türig  
**902504** Passepartoutrahmen ohne Beleuchtung für 5-türig  
**903004** Passepartoutrahmen ohne Beleuchtung für 6-türig  
**90353** 3er-Set Stabbeleuchtung (Infos zur EEK siehe Seite 6)



**Vorschlag 660** 5-türig, B 249,6 cm  
**Vorschlag 661** 6-türig, B 299,2 cm

(VZ)

**Vorschlag 670** 5-türig, B 249,6 cm  
**Vorschlag 671** 6-türig, B 299,2 cm

(VZ)


### Kleiderschranksystem 2

Drehtürenschränk,  
Türen in Absetzung  
mit Bauchbinde furniert,  
Außentüren mit Bauchbinde in Absetzung,  
inkl. Lisenen in Anthrazit  
H 229,4 oder 207,0, T 59,5 cm  
(Maße inkl. Kranz oder Passepartoutrahmen siehe Seite 7)


**Gegen Aufpreis:**  
**902508** Kranz ohne Bel. für 5-türig  
**903008** Kranz ohne Bel. für 6-türig  
**902504** Passepartoutrahmen ohne Beleuchtung für 5-türig  
**903004** Passepartoutrahmen ohne Beleuchtung für 6-türig  
**90353** 3er-Set Stabbeleuchtung (Infos zur EEK siehe Seite 6)

**Gegen Aufpreis:**  
**902508** Kranz ohne Bel. für 5-türig  
**903008** Kranz ohne Bel. für 6-türig  
**902504** Passepartoutrahmen ohne Beleuchtung für 5-türig  
**903004** Passepartoutrahmen ohne Beleuchtung für 6-türig  
**90353** 3er-Set Stabbeleuchtung (Infos zur EEK siehe Seite 6)

## Gegen Aufpreis



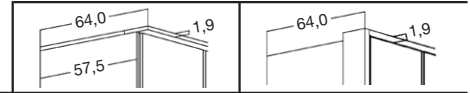
**30266** links (Abb.)  
**30276** rechts  
Aufsatzpaneel **ohne** Glasboden, für Konsolen B 46,0 und 60,0 cm  
B 36,5, H 52,3, T 3,8 cm

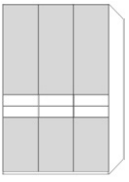
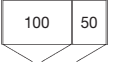
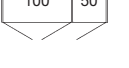
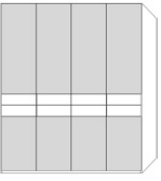
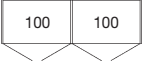

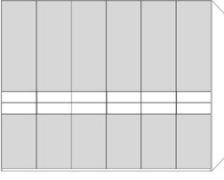



**30116** links (Abb.)  
**30126** rechts  
Aufsatzpaneel **inkl.** Glasboden in Anthrazit, für Konsolen B 60,0 cm  
B 46,0, H 52,3, T 19,0 cm

## Kleiderschranksystem 1

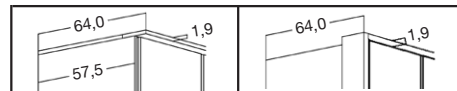
(Drehtürenschränke)

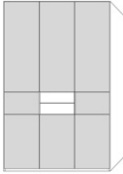
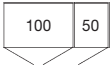
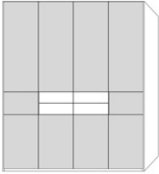

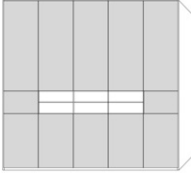
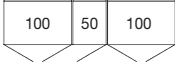
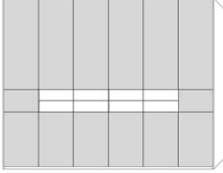
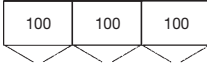


Schrankhöhe 229,4 cm <b>(Korpshöhe 207,0 cm ohne Aufpreis möglich, Best.-Nr. 90010)</b> Schranktiefe 59,5 cm, Innentiefe 55,0 cm, inkl. 2 Böden, 1 Kleiderstange je Fach	Schrank ohne Kranz und ohne Passepartoutrahmen			<b>Gegen Aufpreis:</b> Kranz ohne Beleuchtung B + 0, H + 1,9, T 64,0 cm		<b>Gegen Aufpreis:</b> Passepartoutrahmen ohne Beleuchtung B + 3,8, H + 1,9, T 64,0 cm	
	Breite in cm	Best.-Nr.	EUR	Best.-Nr.	EUR	Best.-Nr.	EUR
 3-türig Türen in Absetzung mit Bauchbinde furniert, inkl. Lisenen in Anthrazit   <b>Gegen Aufpreis:</b> 2er-Set Stableuchte* 1er-Set Aufsatzstrahler**	150,5	<b>97150</b>	–	<b>901508</b>	–	<b>901504</b>	–
 4-türig Türen in Absetzung mit Bauchbinde furniert, inkl. Lisenen in Anthrazit   <b>Gegen Aufpreis:</b> 2er-Set Stableuchte* 2er-Set Aufsatzstrahler**	200,1	<b>97200</b>	–	<b>902008</b>	–	<b>902004</b>	–
 5-türig Türen in Absetzung mit Bauchbinde furniert, inkl. Lisenen in Anthrazit   <b>Gegen Aufpreis:</b> 3er-Set Stableuchte* 2er-Set Aufsatzstrahler**	249,6	<b>97250</b>	–	<b>902508</b>	–	<b>902504</b>	–
 6-türig Türen in Absetzung mit Bauchbinde furniert, inkl. Lisenen in Anthrazit   <b>Gegen Aufpreis:</b> 3er-Set Stableuchte* 3er-Set Aufsatzstrahler**	299,2	<b>97300</b>	–	<b>903008</b>	–	<b>903004</b>	–

## Kleiderschranksystem 2

(Drehtürenschränke)

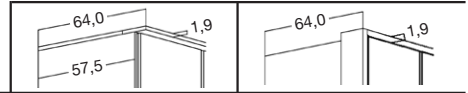




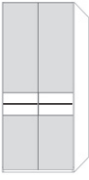
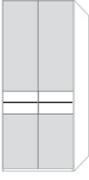
Schrankschöhe 229,4 cm <b>(Korpshöhe 207,0 cm ohne Aufpreis möglich, Best.-Nr. 90010)</b> Schranktiefe 59,5 cm, Innentiefe 55,0 cm, inkl. 2 Böden, 1 Kleiderstange je Fach		Schrankschrank ohne Kranz und ohne Passepartoutrahmen			Gegen Aufpreis: Kranz ohne Beleuchtung B + 0, H + 1,9, T 64,0 cm		Gegen Aufpreis: Passepartoutrahmen ohne Beleuchtung B + 3,8, H + 1,9, T 64,0 cm	
		Breite in cm	Best.-Nr.	EUR	Best.-Nr.	EUR	Best.-Nr.	EUR
 3-türig Türen in Absetzung mit Bauchbinde furniert, Außentüren mit Bauchbinde in Absetzung, inkl. Lisenen in Anthrazit  	3-türig Türen in Absetzung mit Bauchbinde furniert, Außentüren mit Bauchbinde in Absetzung, inkl. Lisenen in Anthrazit  <b>Gegen Aufpreis:</b> 2er-Set Stableuchte* 1er-Set Aufsatzstrahler**	150,5	<b>7030</b>		<b>901508</b>		<b>901504</b>	
			- <b>90051</b>	-	<b>90352</b> <b>90051</b>		<b>90352</b> <b>90051</b>	
 4-türig Türen in Absetzung mit Bauchbinde furniert, Außentüren mit Bauchbinde in Absetzung, inkl. Lisenen in Anthrazit  	4-türig Türen in Absetzung mit Bauchbinde furniert, Außentüren mit Bauchbinde in Absetzung, inkl. Lisenen in Anthrazit  <b>Gegen Aufpreis:</b> 2er-Set Stableuchte* 2er-Set Aufsatzstrahler**	200,1	<b>7040</b>		<b>902008</b>		<b>902004</b>	
			- <b>90052</b>	-	<b>90352</b> <b>90052</b>		<b>90352</b> <b>90052</b>	
 5-türig Türen in Absetzung mit Bauchbinde furniert, Außentüren mit Bauchbinde in Absetzung, inkl. Lisenen in Anthrazit  	5-türig Türen in Absetzung mit Bauchbinde furniert, Außentüren mit Bauchbinde in Absetzung, inkl. Lisenen in Anthrazit  <b>Gegen Aufpreis:</b> 3er-Set Stableuchte* 2er-Set Aufsatzstrahler**	249,6	<b>7050</b>		<b>902508</b>		<b>902504</b>	
			- <b>90052</b>	-	<b>90353</b> <b>90052</b>		<b>90353</b> <b>90052</b>	
 6-türig Türen in Absetzung mit Bauchbinde furniert, Außentüren mit Bauchbinde in Absetzung, inkl. Lisenen in Anthrazit  	6-türig Türen in Absetzung mit Bauchbinde furniert, Außentüren mit Bauchbinde in Absetzung, inkl. Lisenen in Anthrazit  <b>Gegen Aufpreis:</b> 3er-Set Stableuchte* 3er-Set Aufsatzstrahler**	299,2	<b>7060</b>		<b>903008</b>		<b>903004</b>	
			- <b>90053</b>	-	<b>90353</b> <b>90053</b>		<b>90353</b> <b>90053</b>	



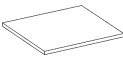

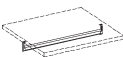
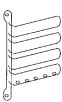
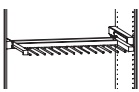

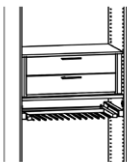
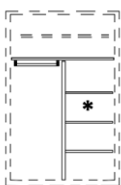







## Schrank-Anbauelemente für Kleiderschranksystem 1 + 2

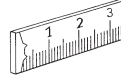
(Drehtürenschränke)

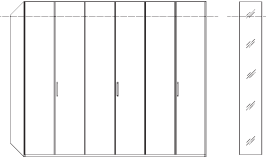
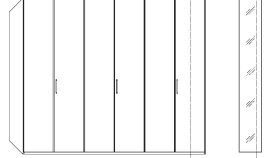

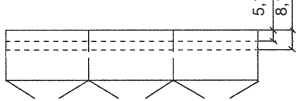
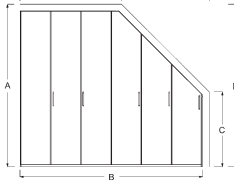
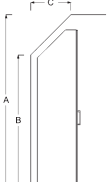
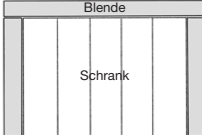
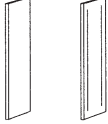


Schrankhöhe 229,4 cm <b>(Korpshöhe 207,0 cm ohne Aufpreis möglich, Best.-Nr. 90010)</b> Schranktiefe 59,5 cm, Innentiefe 55,0 cm, inkl. 2 Böden, 1 Kleiderstange je Fach			Schrank ohne Kranz und ohne Passepartoutrahmen			Gegen Aufpreis: Kranz ohne Beleuchtung B + 0, H + 1,9, T 64,0 cm		Gegen Aufpreis: Passepartoutrahmen ohne Beleuchtung B + 3,8, H + 1,9, T 64,0 cm	
			Breite in cm	Best.-Nr.	EUR	Best.-Nr.	EUR	Best.-Nr.	EUR
 <b>Grundelement</b> 1-türig, inkl. 1 Außenseite Türen in Absetzung mit Bauchbinde furniert, inkl. Lisenen in Anthrazit	Linkstür (Abb.) Rechtstür	51,4	<b>97350</b>			<b>900508</b>		<b>900504</b>	
		51,4	<b>97050</b>			-		-	<b>90351</b>
 <b>Anbauelement</b> 1-türig, inkl. 1 Mittelseite Türen in Absetzung mit Bauchbinde furniert, inkl. Lisenen in Anthrazit	Linkstür (Abb.) Rechtstür	49,5	<b>97149</b>			<b>900498</b>		<b>900494</b>	
		49,5	<b>97249</b>			-		-	<b>90350</b>
 <b>Grundelement</b> 2-türig, inkl. 1 Außenseite Türen in Absetzung mit Bauchbinde furniert, inkl. Lisenen in Anthrazit		101,0	<b>97100</b>			<b>901008</b>		<b>901004</b>	
			-			-		<b>90351</b>	<b>90351</b>
 <b>Anbauelement</b> 2-türig, inkl. 1 Mittelseite Türen in Absetzung mit Bauchbinde furniert, inkl. Lisenen in Anthrazit		99,1	<b>97099</b>			<b>900998</b>		<b>900994</b>	
			-			-		<b>90350</b>	<b>90350</b>

## Zubehör für Kleiderschranksystem 1 + 2

	Beschreibung / Maße	Best.-Nr.	EUR		Beschreibung / Maße	Best.-Nr.	EUR
	Einlegeboden für Fach 50,0 cm für Fach 100,0 cm	<b>71051</b> <b>71099</b>			Kleiderlift, H 92,0 cm, nur für 100-er Fach Belastung max. 10 kg	<b>70045</b>	
	Kleiderstange (Montage unter Einlegeboden) für Fach 50,0 cm für Fach 100,0 cm	<b>70050</b> <b>70100</b>			Krawatten- und Gürtelhalter	<b>70043</b>	
	Hosenhalter für 16 Hosen (variabel im Raster montierbar) für Fach 100,0 cm	<b>70335</b>			Innenspiegel für Schranktür 30,6 x 135,0 cm	<b>70004</b>	
	Set bestehend aus: 1 x Innenschubkasten-Set mit 2 Schubkästen, H 37,0 cm, 1 x Einlegeboden 1 x Hosenhalter für 16 Hosen (variabel im Raster montierbar) für Fach 100 cm	<b>70131</b>			Comfort-Set 1 Mittelwand, 3 kleine Einlege- böden 1 kurze Kleiderstange für Fach 100 cm H 160,5 cm * Hier Innenschubkasten-Set B 50,0 cm mit 2 oder 3 Schubkästen möglich.	<b>91350</b>	
 <small>(Können mit zusätzlichem Einlegeboden in der Höhe variabel eingebaut jedoch nicht gestapelt werden.)</small>	Innenschubkasten-Set <b>für Fach 50,0 cm</b> 2 Schubkästen H 35,5 cm Lichte Schubkastenmaße: 2 x B 29,8, H 10,5, T 44,8 cm Auch für Comfort-Set geeignet.	<b>70152</b>			4er-Set Weitwinkelscharniere 165° mit Softabstoppung Nur für Schranktüren. Nachträgliche Montage möglich. <b>Nicht möglich bei Kommoden.</b>	<b>70024</b>	
 <small>(Können mit zusätzlichem Einlegeboden in der Höhe variabel eingebaut jedoch nicht gestapelt werden.)</small>	Innenschubkasten-Set <b>für Fach 100,0 cm</b> 2 Schubkästen H 35,5 cm Lichte Schubkastenmaße: 2 x B 69,7, H 10,5, T 44,8 cm	<b>70153</b>			1er-Set 2er-Set 3er-Set  LED-Innenbeleuchtung, 2,4 Watt je Lampe, EEK G (Tenco, 71041/42/43) L 152 cm, inkl. 1 Sensor- schalter pro Lampe	<b>71041</b> <b>71042</b> <b>71043</b>	
 <small>(Können mit zusätzlichem Einlegeboden in der Höhe variabel eingebaut oder gestapelt werden.)</small>	Innenschubkasten-Set <b>für Fach 50,0 cm</b> 3 Schubkästen H 54,0 cm Lichte Schubkastenmaße: 3 x B 29,8, H 10,5, T 44,8 cm Auch für Comfort-Set geeignet.	<b>70652</b>			Fernbedienung für Beleuchtung von Kranz oder Passepartoutrahmen, inkl. Funkempfänger, dieser sitzt zwischen Fußschalter und Trafo.  Power-LED = Ein/Aus + dimmbar Stableuchte = Ein/Aus + dimmbar + Lichtfarbe von 2700-6000 Kelvin verstellbar	<b>90005</b>	
 <small>(Können mit zusätzlichem Einlegeboden in der Höhe variabel eingebaut oder gestapelt werden.)</small>	Innenschubkasten-Set <b>für Fach 100,0 cm</b> 3 Schubkästen H 54,0 cm Lichte Schubkastenmaße: 3 x B 69,7, H 10,5, T 44,8 cm	<b>70653</b>					



	Beschreibung	Best.-Nr.	EUR
	<p><b>Schranks Höhenkürzung</b>                      Die Schranktür wird von oben im Raster von 3,2 cm gekürzt.                      Sockelkürzung max. 2,0 cm                      Zweite Standardhöhe 207,0 cm</p>	pro Drehtür <b>90010</b>  pro Element <b>90030</b> <b>90015</b>	
	<p><b>Schranks Breitenkürzung</b>                      mindestens 4,7 cm</p>	an 1 Tür <b>90006</b> an 1 Tür vom 100er Element <b>90008</b> an 2 Türen vom 100er Element <b>90009</b>	
	<p><b>Kranz/Passepartoutrahmen</b>                      Seitlich überstehend. Bitte den gewünschten Überstand angeben.</p>	links <b>90300</b> rechts <b>90301</b>	
	<p><b>Schranks Tiefenkürzung</b>                      Nicht möglich im Bereich von 5,1 bis 8,1 cm von hinten, bei Innenschubkästen und Hosenhaltern.                      Zweite Standardtiefe, Korpus tiefe 39,7 cm</p>	pro Element <b>90016</b>  <b>90015</b>	
	<p><b>Schranks Abschrägung seitlich</b>                      (nur bei 1-türigem Schrankelement B 50,0 cm möglich)                      Die Schrankabschrägung ist links und rechts möglich. Alle abgeschrägten Türen sind einheitlich links oder rechts angeschlagen.                      Skizze mit genauen Maßen ist unbedingt erforderlich (A – F)!</p>	pro Tür <b>90101</b> (nicht im Bereich der Bauchbinde möglich)	
	<p><b>Schranks Abschrägung hinten</b>                      Skizze mit genauen Maßen ist unbedingt erforderlich (A – C)!</p>	pro Element <b>90012</b>	
	<p><b>Blenden</b>                      Furniert und oberflächenbehandelt                      Gesamtlänge (ohne Fuge) max. 229 cm                      Kantenbearbeitung</p>	je m <sup>2</sup> <b>71000</b>  pro lfd. m <b>71001</b>	
	<p><b>Schranks Außenseite</b>                      innen echtholz furniert</p>	links <b>91415</b> rechts <b>91405</b>	

## Betten

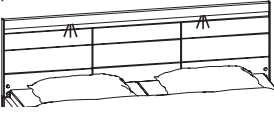


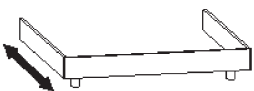

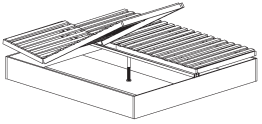

(ohne Federholzrahmen und Matratzen)

### Luxusbett


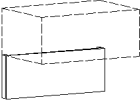


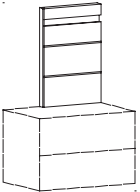
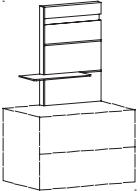

Bettseitenhöhe 48,4 cm, Fußteilhöhe 48,6 cm, Holzkopfteilhöhe 100,9 cm

Beschreibung	Liegefläche in cm	Stellfläche in cm	Best.-Nr.	EUR
 <p>Doppelbett mit Holzkopfteil, inkl. Lisenen in Anthrazit und schwebendem Liegenfußteil, Bettseiten in Absetzung Rahmenauflage 4-fach höhenverstellbar Matratzeinlagetiefe: 8,0 bis 18,0 cm Ab Liegefläche B 140,0 cm inkl. Längstraverse.</p>	140,0 x 200,0	149,0 x 209,0	<b>83538</b>	
	160,0 x 200,0	169,0 x 209,0	<b>85538</b>	
	180,0 x 200,0	189,0 x 209,0	<b>86538</b>	
	200,0 x 200,0	209,0 x 209,0	<b>87538</b>	
 <p>Doppelbett mit Holzkopfteil, inkl. Lisenen in Anthrazit und Winkelfuß in Anthrazit, Bettseiten in Absetzung Rahmenauflage 4-fach höhenverstellbar Matratzeinlagetiefe: 8,0 bis 18,0 cm Ab Liegefläche B 140,0 cm inkl. Längstraverse.</p>	140,0 x 200,0	149,0 x 209,0	<b>83438</b>	
	160,0 x 200,0	169,0 x 209,0	<b>85438</b>	
	180,0 x 200,0	189,0 x 209,0	<b>86438</b>	
	200,0 x 200,0	209,0 x 209,0	<b>87438</b>	
 <p>Doppelbett mit Holzkopfteil, inkl. Lisenen in Anthrazit und Kufe in Anthrazit, Bettseiten in Absetzung Rahmenauflage 4-fach höhenverstellbar Matratzeinlagetiefe: 8,0 bis 18,0 cm Ab Liegefläche B 140,0 cm inkl. Längstraverse.</p>	140,0 x 200,0	149,0 x 209,0	<b>83238</b>	
	160,0 x 200,0	169,0 x 209,0	<b>85238</b>	
	180,0 x 200,0	189,0 x 209,0	<b>86238</b>	
	200,0 x 200,0	209,0 x 209,0	<b>87238</b>	



## Zubehör für Betten

Beschreibung	für Liegefläche	Best.-Nr.	EUR
 <p>LED-Kopfteilbeleuchtung, 16 Watt, EEK F (Tenco, 80396), 230 Volt, inkl. Wechselschalter</p>		<b>80396</b>	
 <p>LED-Unterflurbeleuchtung, 0,9 Watt, EEK F (L&amp;S, 80009), 12 Volt, inkl. Sensorschalter</p>		<b>80009</b>	
 <p>LED-Flexleuchte, anthrazit, 1,2 Watt je Leuchte, EEK G (Tenco, 80133/80033), 230 Volt, 1 Schalter je Leuchte, Montage an Bettkopfteil, inkl. 1 x USB-Ladeanschluss für 1 Smartphone (max. 15 Watt) je Leuchte</p>	Stück Paar	<b>80133</b> <b>80033</b>	
 <p>Bettseiten-Sonderlängen</p>	190 cm 210 cm 220 cm	<b>80010</b> <b>80030</b> <b>80040</b>	
 <p>Bettschubkästen für Doppelbett, bei gleicher Größe in allen Sonderlängen lieferbar, Blende ca. 20 cm vom Fußteil zurückspringend, B 133,0, H 14,0, T 70,0 cm <b>Achtung: Kufe entfällt!</b></p>	B 140 bis 200 cm	<b>82000</b>	
 <p>Bettkasten mit 2 Springaufrahmen, Bettkastenhöhe 26,9 cm, Lattenrahmen mit Springaufbeschlag, Kopf- und Fußteil verstellbar, Federholzrahmen 4-fach höhenverstellbar mit Härteregulierung <b>Achtung: Kufe entfällt!</b></p>	160 x 200 cm 180 x 200 cm 200 x 200 cm	<b>852993</b> <b>862993</b> <b>872993</b>	
 <p>Doppelholm zur separaten Höhenverstellung der Federholzrahmen im 2,5 cm Raster</p>		<b>80800</b>	

## Konsolen

	Beschreibung	Maße in cm	Best.-Nr.	EUR
 	<p>Konsole hängend, Seiten in Absetzung 1 Schubkasten in Absetzung inkl. Wandbefestigung für Festmauerwerk, Belastbarkeit max. 5 kg</p> <p><b>Gegen Aufpreis:</b> Stützplatte unter Konsolenschub (Wandmontage entfällt)</p>	<p>B 46,0 B 60,0 H 25,3 T 42,2</p> <p>B 46,0 B 60,0 H 23,3 T 4,6</p>	<p><b>31001</b> <b>21001</b></p> <p><b>30099</b> <b>20099</b></p>	
	<p>Konsole stehend, Seiten in Absetzung 2 Schubkästen in Absetzung</p>	<p>B 46,0 B 60,0</p> <p>H 48,6 T 42,2</p>	<p><b>32003</b> <b>22003</b></p>	
	<p>LED-Beleuchtung für Konsolenvorderkante, 3 Watt, EEK F (Tenco, 80316/80073), 230 Volt, inkl. Schalter im Kopfteil</p>	<p>B 46,0 B 60,0</p>	<p><b>80316</b> <b>80073</b></p>	
	<p>Aufsatzpaneel <b>ohne</b> Glasboden, für Konsolen B 46,0 und B 60,0 cm</p>	<p>links (Abb.) rechts</p> <p>B 36,5 B 36,5</p> <p>H 52,3 T 3,8</p>	<p><b>30266</b> <b>30276</b></p>	
	<p>Aufsatzpaneel <b>inkl.</b> Glasboden in Anthrazit, für Konsolen B 60,0 cm</p>	<p>links (Abb.) rechts</p> <p>B 46,0 B 46,0</p> <p>H 52,3 T 19,0</p>	<p><b>30116</b> <b>30126</b></p>	
	<p>Indirekte LED-Beleuchtung für ein Aufsatzpaneel, 3 Watt, EEK F (Tenco, 80091), 230 Volt</p> <p><b>Achtung:</b> Nur in Verbindung mit LED-Kopfteilbeleuchtung 80396 möglich. Nicht einzeln schaltbar.</p>		<p><b>80091</b></p>	



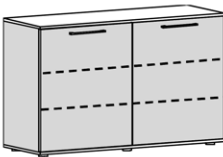


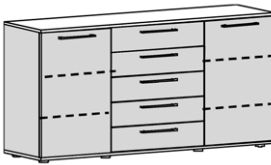
## Beimöbel

	<p>Kristallhängespiegel</p> <p>inkl. Wandbefestigung für Festmauerwerk, waagerechte und aufrechte Montage möglich</p>	<p>B 116,0 H 62,0 T 3,0</p>	<p><b>70005</b></p>	
	<p>Wandborde</p> <p>inkl. Wandbefestigung für Festmauerwerk, Belastbarkeit max. 0,5 kg pro 10 cm</p>	<p>B 42,0 B 56,0 B 90,0</p> <p>St. 3,3 T 17,0</p>	<p><b>10040</b> <b>10060</b> <b>10090</b></p>	

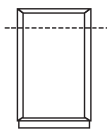
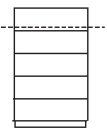
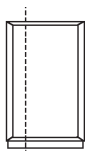
# MADIVA

## Beimöbel

(mit Abdeckblatt H 1,6 cm)

	Beschreibung		Maße in cm	Best.-Nr.	EUR
	Kommode, Seiten in Absetzung 1 Tür in Absetzung 2 Einlegeböden	Linkstür Rechtstür	B 60,0 B 60,0 H 82,2 T 42,2	<b>21016</b> <b>21026</b>	
	Kommode, Seiten in Absetzung 5 Schubkästen in Absetzung		B 60,0 H 82,2 T 42,2	<b>25006</b>	
	Kommode, Seiten in Absetzung 2 Türen in Absetzung 4 Einlegeböden		B 120,0 H 82,2 T 42,2	<b>52006</b>	
	Kommode, Seiten in Absetzung 5 Schubkästen in Absetzung		B 120,0 H 82,2 T 42,2	<b>55006</b>	
	Kommode, Seiten in Absetzung 1 Tür in Absetzung 2 Einlegeböden 5 Schubkästen in Absetzung	Tür links (Abb.) Tür rechts	B 120,0 B 120,0 H 82,2 T 42,2	<b>56016</b> <b>56026</b>	
	Kommode, Seiten in Absetzung 2 Türen in Absetzung 4 Einlegeböden 5 Schubkästen in Absetzung		B 151,0 H 82,2 T 42,2	<b>67006</b>	

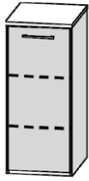
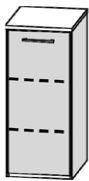




## Sonderanfertigungen für Konsolen und Beimöbel

		<b>Höhenkürzung</b> Konsolen und Beimöbel (Typen mit Schubkästen können nur im Schubkastenraster gekürzt werden.)		<b>20003</b>	
		<b>Breitenkürzung</b> Türkommoden  <b>Nicht möglich bei Konsolen und Schubkastenkommoden.</b>		<b>20001</b>	

# MADIVA

## Schränkkommoden, Tiefe 42,2 oder 60,0 cm







Abdeckblatt durchgehend bis 229,0 cm, H 2,6 cm, Überstand vorne 0,5 cm,  
Korpustiefe wie bei Kleiderschranksystem 1, Schubkästen mit Teilauszug

	Beschreibung		Maße in cm	Best.-Nr.	EUR
	<b>Grundelement</b> , Seiten in Absetzung 1 Tür in Absetzung 2 Einlegeböden	Linkstür Rechtstür	B 46,4 H 116,0 T 42,2	<b>61007</b> <b>61307</b>	
		Linkstür Rechtstür	B 46,4 H 116,0 T 60,0	<b>61008</b> <b>61308</b>	
	<b>Anbauelement</b> , Seiten in Absetzung 1 Tür in Absetzung 2 Einlegeböden	Linkstür Rechtstür	B 44,5 H 116,0 T 42,2	<b>61207</b> <b>61107</b>	
		Linkstür Rechtstür	B 44,5 H 116,0 T 60,0	<b>61208</b> <b>61108</b>	
	<b>Grundelement</b> , Seiten in Absetzung 1 Schubkasten in Absetzung 1 Tür in Absetzung 2 Einlegeböden	Linkstür Rechtstür	B 46,4 H 116,0 T 42,2	<b>62117</b> <b>62217</b>	
		Linkstür Rechtstür	B 46,4 H 116,0 T 60,0	<b>62118</b> <b>62218</b>	
	<b>Anbauelement</b> , Seiten in Absetzung 1 Schubkasten in Absetzung 1 Tür in Absetzung 2 Einlegeböden	Linkstür Rechtstür	B 44,5 H 116,0 T 42,2	<b>62127</b> <b>62227</b>	
		Linkstür Rechtstür	B 44,5 H 116,0 T 60,0	<b>62128</b> <b>62228</b>	
	<b>Grundelement</b> , Seiten in Absetzung 5 Schubkästen in Absetzung		B 46,4 H 116,0 T 42,2	<b>65007</b>	
			B 46,4 H 116,0 T 60,0	<b>65008</b>	
	<b>Anbauelement</b> , Seiten in Absetzung 5 Schubkästen in Absetzung		B 44,5 H 116,0 T 42,2	<b>65207</b>	
			B 44,5 H 116,0 T 60,0	<b>65208</b>	

# MADIVA

## Schränkkommoden, Tiefe 42,2 oder 60,0 cm

Abdeckblatt durchgehend bis 229,0 cm, H 2,6 cm, Überstand vorne 0,5 cm,  
Korpustiefe wie bei Kleiderschranksystem 1, Schubkästen mit Teilauszug




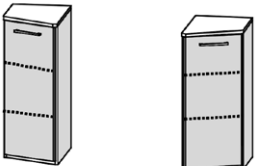

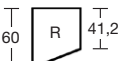
	Beschreibung	Maße in cm	Best.-Nr.	EUR
	<b>Grundelement</b> , Seiten in Absetzung 2 Türen in Absetzung 2 Einlegeböden	B 91,0 H 116,0 T 42,2	62007	
		B 91,0 H 116,0 T 60,0	62008	
	<b>Anbauelement</b> , Seiten in Absetzung 2 Türen in Absetzung 2 Einlegeböden	B 89,1 H 116,0 T 42,2	62207	
		B 89,1 H 116,0 T 60,0	62208	
	<b>Grundelement</b> , Seiten in Absetzung 1 Schubkasten in Absetzung 2 Türen in Absetzung 2 Einlegeböden	B 91,0 H 116,0 T 42,2	63007	
		B 91,0 H 116,0 T 60,0	63008	
	<b>Anbauelement</b> , Seiten in Absetzung 1 Schubkasten in Absetzung 2 Türen in Absetzung 2 Einlegeböden	B 89,1 H 116,0 T 42,2	63207	
		B 89,1 H 116,0 T 60,0	63208	
	<b>Grundelement</b> , Seiten in Absetzung 5 Schubkästen in Absetzung	B 91,0 H 116,0 T 42,2	60007	
		B 91,0 H 116,0 T 60,0	60008	
	<b>Anbauelement</b> , Seiten in Absetzung 5 Schubkästen in Absetzung	B 89,1 H 116,0 T 42,2	60207	
		B 89,1 H 116,0 T 60,0	60208	



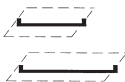


# MADIVA

## Schrankkommoden, Tiefe 42,2 oder 60,0 cm

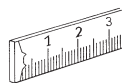
Abdeckblatt durchgehend bis 229,0 cm, H 2,6 cm, Überstand vorne 0,5 cm, Korpustiefe wie bei Kleiderschranksystem 1, Schubkästen mit Teilauszug

Beschreibung		Maße in cm	Best.-Nr.	EUR	
   60   41,2	<b>Grundelement</b> , abgeschrägt, Seiten in Absetzung 1 Tür in Absetzung 2 Einlegeböden	Linkstür Rechtstür	B 43,5 H 116,0 T 60,0	<b>61608</b> <b>61708</b>	
   60   41,2	<b>Anbauelement</b> , abgeschrägt, Seiten in Absetzung 1 Tür in Absetzung 2 Einlegeböden	Linkstür Rechtstür	B 41,6 H 116,0 T 60,0	<b>61628</b> <b>61728</b>	

## Zubehör für Schrankkommoden

	Kleiderstange (Montage unter Einlegeböden)		für B 45,0 für B 90,0	<b>70040</b> <b>70041</b>	
	Einlegeböden		für B 45,0 für B 90,0	<b>71010</b> <b>71011</b>	
	Einlegeböden für Fach abgeschrägt	Links Rechts (Abb.)		<b>71018</b> <b>71028</b>	

## Sonderanfertigungen für Schrankkommoden



Schrankhöhenkürzung, Schrankbreitenkürzung  
 und Schranktiefenkürzung siehe  
 „Sonderanfertigungen“ Seite 13.