

# Möbel LETZ

*Finden und Wohlfühlen*



## Typenplan

Joline von Musterring - Schlafzimmer-Einrichtung - Lack weiß - Eiche

### **Wichtiger Hinweis für Sie**

Etwaige Hinweise des Herstellers in dieser Produktinformation, die sich auf die Gewährleistung beziehen, haben für Sie keinerlei Bindungswirkung und können von Ihnen ignoriert werden. Ihre gesetzlichen Gewährleistungsrechte als Verbraucher uns gegenüber, als Ihrem Verkäufer, werden dadurch in keiner Weise berührt oder eingeschränkt. Sie können sich wegen aller Mängel jederzeit an uns wenden. Darüber hinaus gehende Herstellergarantien bleiben natürlich unberührt. Dieser Artikel wird hergestellt von Thielemeyer GmbH & Co. KG, Grubebachstraße 49, 33129 Delbrück, Deutschland, [info@thielemeyer.de](mailto:info@thielemeyer.de)

Möbel Letz GmbH  
Am Gewerbepark 11  
06895 Zahna-Elster

Tel.: 035383 - 6018 50

Fax.: 035383 - 6018 17

# Musterring

JOLINE



## Typenliste

Band 4a – 202308THIESMR –  
gültig ab 01.08.2023



- Wegen unterschiedlicher MwSt.-Sätze, Transport- und Abwicklungskosten hat außerhalb Deutschlands die jeweilige nationale Preisliste Gültigkeit. Diese Preisliste ist inkl. der gesetzlichen MwSt.
- Produktveränderungen und Qualitätsverbesserungen im Sinne des technischen Fortschrittes oder zum Erhalt der Lieferfähigkeit (Form/Farbe/Funktion usw.) bzw. die Korrektur von irrtümlichen Angaben behalten wir uns vor.
- Planbar mit CAD-Planungs-Software *furnplan*.



## Ausführungen

- Lack graphit (556...)
- Lack weiß (557...)

### Absetzung 1


- Wildeiche massiv gebürstet und lackiert



Die grau gekennzeichneten Flächen der Typenskizzen sind Absetzungen!

### Absetzung 2

- Spalholz aus Altholz-Eiche, lackiert



Die grau gekennzeichneten Flächen der Typenskizzen sind Absetzungen!

### Griffe, Kränze, Metallablage, Metallelemente, Metallkufe, Metallstütze und Metallgestell

- Lack Eisenglimmer

### Empfohlene Pflegesets ([www.musterring-care.com](http://www.musterring-care.com)):

- Lack: **4003** Möbelreiniger ÖKO
- Massivholz lackiert: **4003** Möbelreiniger ÖKO

## Programmübersicht

■ Vorschläge	Seite 4
■ Drehtürenschränke	Seite 5
■ Drehtüren-Schranksystem	Seite 6
■ Kränze für Drehtürenschränke	Seite 7
■ Zubehör für Drehtürenschränke	Seite 8
■ Sonderanfertigungen	Seite 9
■ Betten	Seite 10
■ Zubehör für Betten	Seite 10
■ Konsolen	Seite 11
■ Zubehör für Konsolen	Seite 11
■ Beimöbel	Seiten 12 + 13
■ Zubehör für Beimöbel	Seite 13
■ Schalter für Beleuchtung	Seite 14



## 5 Jahre Garantie

Musterring Produkte werden durch regelmäßige Stichproben geprüft, um beste Qualität zu gewährleisten.

Für dieses Produkt werden nur ausgesuchte Materialien verwendet, z. B. Spanplatten der Güteklasse E1.



## Der Umwelt zuliebe

Holz ist für viele Bereiche ein wichtiger und nachwachsender Rohstoff. Wir achten deshalb besonders darauf, dass Hölzer aus

nachhaltigem Anbau verwendet werden und Verarbeitungsmethoden die Umwelt nicht unnötig belasten.

## Programmbesonderheiten / Programminformationen



### Planbar mit CAD-Planungs-Software *furnplan*.

Informationen beim Musterring Planungsservice.

- Design: Jochen Flacke.
- Optimale Raumausnutzung des Kleiderschranks durch funktionelle Zusatzausstattung.
- Vier Automatik-Schnellmontage-Scharniere aus Metall.
- Türscharniere immer mit Dämpfung.
- Kleiderschränke mit Metall-Verbindungsbeschlägen.
- Leichte Demontage von Kommoden und Konsolen durch Rastex-Miniexzenterbeschläge.
- Schubkästen mit gedämpften Selbstzug, Vollauszug gegen Aufpreis möglich – max. Zuladung 25 kg.
- Rückwand Hartfaser, Stärke 4 mm, eingenetut.
- Einlegeböden 25 mm stark, auf Metallbodenträger.
- Verchromte Kleiderstangen in Metallhalterungen, 20 kg belastbar.
- Alle Beschläge sind aus Metall, extrem stabil und hoch belastbar.
- Betten gibt es in den Breiten 160, 180 und 200 cm, Längen 190, 200, 210 und 220 cm.
- Bettseitenhöhe 46 cm.
- Bett-Liegefläche 4-fach höhenverstellbar.
- Drehtürenschränke.
- Sonderanfertigungen: Abschrägungen hinten und seitlich sowie Höhen-, Breiten- und Tiefenkürzungen nach individuellen Raummaßen.
- Jede weitere gewünschte Sonderanfertigung auf Anfrage.

### Wichtige Planungshinweise:

- Klären Sie bauwerkbedingte Gegebenheiten, Hemmnisse, Maße und Belastungswerte bei der Bedarfsermittlung, damit eine mangelfreie Vertragserfüllung gewährleistet ist.
- Beachten Sie bei Planungen mit Wandmontageelementen die max. Belastungswerte und die Wandbeschaffenheit (Festmauerwerk erforderlich).
- Klären Sie elektrische Vorleistungen für Anschluss- und Gerätetechnik.
- **Die warentypischen Produkteigenschaften, Garantiebestimmungen, Sicherheits-, Gebrauchs- und Pflegeanweisungen sowie wichtige Hinweise zum Schutz Ihrer Fußböden entnehmen Sie bitte dem Musterring Möbel-Gütepass ([www.musterring.com](http://www.musterring.com)). Für nutzungsbedingte Eindrücke oder Abriebspuren auf empfindlichen Böden wird keine Haftung übernommen.**

### EMISSIONSKLASSE für Möbel

#### Emission class for furniture

Kastenmöbel / Cabinet furniture

Hersteller-Nr. / Manufacturer number

**H19810915**

Kollektion / Collection / Modell / Model

**Joline**

Prüfnummer / Control number

**201501514**



**A**

Emissionsklasse für Möbel nach der RAL-Registrierung RAL-RG 437 der Gütegemeinschaft Möbel • Emission class for furniture according to RAL-RG 437 • [www.emissionslabel.de](http://www.emissionslabel.de)

## Programmbesonderheiten / Programminformationen

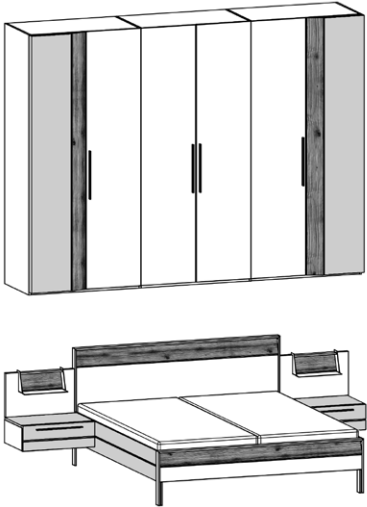
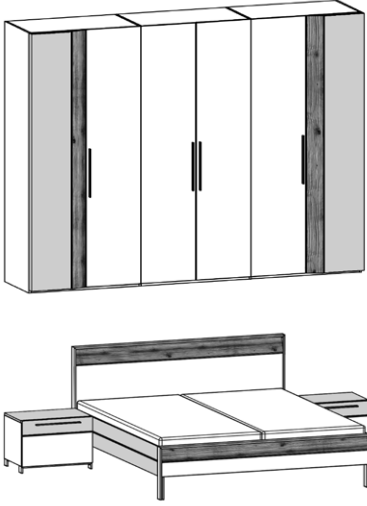
### Wichtiger Planungshinweis:

- Holz ist eines der edelsten Naturprodukte. Jedes daraus entstandene Möbelteil ist ein Unikat in Farbton und Struktur. Fehlstellen wie Risse und Ästen sind Naturmerkmale, die in Menge, Größe, Verteilung, Form und Ausbildung bei jedem Möbelteil unterschiedlich sind. Diese werden mit einer speziellen dunkleren Hydromasse verfüllt und geschliffen. Kleinere Fehlstellen sind offen, weil die Hydromasse beim Bürsten wieder ausgebürstet wird.



## Vorschläge

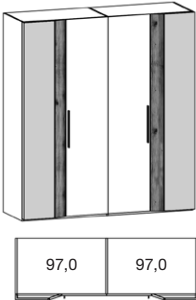
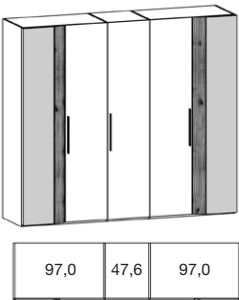
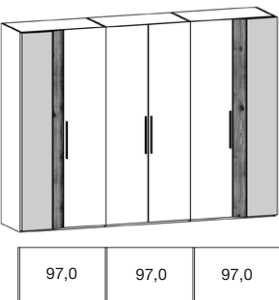
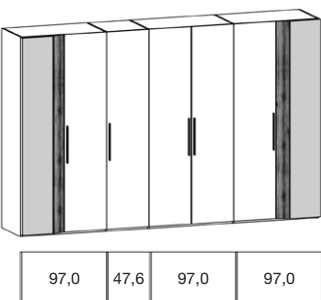
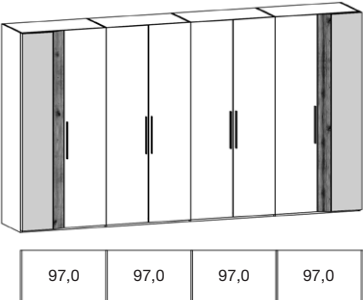
**Achtung:** Koffertüren benötigen seitlich 6 cm Luft zum Öffnen.

	Best.-Nr. / Maße Beschreibung	EUR
	<p><b>Vorschlag ...001</b>          bestehend aus:</p> <ul style="list-style-type: none"> <li>■ Drehtürenschränk, 6-türig, 2 Koffertüren in Absetzung 1 und 2, B 298,6, H 222,3, T 66,5 cm</li> <li>■ Liegenbett mit Holz-Kopfteil mit Absetzung 2 und Fußteil mit Absetzung 2, Holz-Kopfteil und Fußteil mit Metallelemente inkl. Füße            Liegefläche 180 x 200 cm, Stellfläche 184 x 212 cm, Kopfteilhöhe 99,5 cm</li> <li>■ Hängekonsole mit Absetzung 1, links und rechts, B 65,0, H 21,8, T 45,0 cm</li> </ul> <p><b>Gegen Aufpreis</b>  <b>1 x 556116</b> Kranz ohne Beleuchtung für 6-türiges Element  <b>1 x 556226</b> 6er-Set LED-Kranzbeleuchtung für 6-türiges Element*  <b>1 x 556918</b> LED-Beleuchtung für Holz-Kopfteil**  <b>1 x 556958</b> LED-Beleuchtung für Fußteil**  <b>1 x 556145</b> Aufsatzpaneel links inkl. Metallablage mit Absetzung 2  <b>1 x 556146</b> Aufsatzpaneel rechts inkl. Metallablage mit Absetzung 2  <b>2 x 556923</b> LED-Beleuchtung für Aufsatzpaneele***  <b>1 x 556946</b> Fußschalter <u>oder</u>  <b>1 x 556947</b> 4-Kanal-Funk-Trafo-Schalter <u>oder</u>  <b>1 x 556949</b> Wechselschalter-Set, Montage an der Bettseite</p>	
	<p><b>Vorschlag ...002</b>          bestehend aus:</p> <ul style="list-style-type: none"> <li>■ Drehtürenschränk, 6-türig, 2 Koffertüren in Absetzung 1 und 2, B 298,6, H 222,3, T 66,5 cm</li> <li>■ Liegenbett mit Holz-Kopfteil mit Absetzung 2 und Fußteil mit Absetzung 2, Holz-Kopfteil und Fußteil mit Metallelemente inkl. Füße            Liegefläche 180 x 200 cm, Stellfläche 184 x 212 cm, Kopfteilhöhe 99,5 cm</li> <li>■ 2 Konsolen mit Absetzung 1, B 65,0, H 46,0, T 45,0 cm</li> </ul> <p><b>Gegen Aufpreis</b>  <b>1 x 556116</b> Kranz ohne Beleuchtung für 6-türiges Element  <b>1 x 556226</b> 6er-Set LED-Kranzbeleuchtung für 6-türiges Element*  <b>1 x 556918</b> LED-Beleuchtung für Holz-Kopfteil**  <b>1 x 556958</b> LED-Beleuchtung für Fußteil**  <b>1 x 556946</b> Fußschalter <u>oder</u>  <b>1 x 556947</b> 4-Kanal-Funk-Trafo-Schalter <u>oder</u>  <b>1 x 556949</b> Wechselschalter-Set, Montage an der Bettseite</p>	

**Drehtürenschränke**

(inkl. 2 Einlegeböden, 1 Kleiderstange je Fach, Innentiefe 58,5 cm)

**Achtung:** Koffertüren benötigen seitlich 6 cm Luft zum Öffnen.



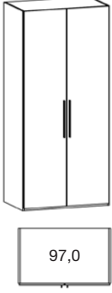
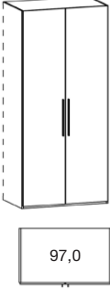
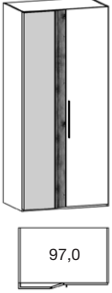
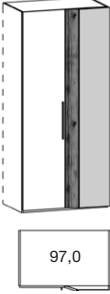
	Best.-Nr. / Maße Beschreibung
	<p><b>...040</b>                  2 Türen                  2 Koffertüren in Absetzung 1 und 2                  B 199,7, H 222,3, T 66,5 cm</p> <p><b>Gegen Aufpreis</b>                  1 x <b>556114</b> Kranzprofil für 4-türiges Element, B 199,7 x 1,5 x 69,5 cm                  1 x <b>556224</b> 4er-Set LED-Beleuchtung für Kranzprofil*</p>
	<p><b>...050</b>                  3 Türen                  2 Koffertüren in Absetzung 1 und 2                  B 249,2, H 222,3, T 66,5 cm</p> <p><b>Gegen Aufpreis</b>                  1 x <b>556115</b> Kranzprofil für 5-türiges Element, B 249,2 x 1,5 x 69,5 cm                  1 x <b>556225</b> 5er-Set LED-Beleuchtung für Kranzprofil*</p>
	<p><b>...060</b>                  4 Türen                  2 Koffertüren in Absetzung 1 und 2                  B 298,6, H 222,3, T 66,5 cm</p> <p><b>Gegen Aufpreis</b>                  1 x <b>556116</b> Kranzprofil für 6-türiges Element, B 298,6 x 1,5 x 69,5 cm                  1 x <b>556226</b> 6er-Set LED-Beleuchtung für Kranzprofil*</p>
	<p><b>...070</b>                  5 Türen                  2 Koffertüren in Absetzung 1 und 2                  B 348,1, H 222,3, T 66,5 cm</p> <p><b>Gegen Aufpreis</b>                  1 x <b>556117</b> Kranzprofil für 7-türiges Element, B 348,1 x 1,5 x 69,5 cm                  1 x <b>556227</b> 7er-Set LED-Beleuchtung für Kranzprofil*</p>
	<p><b>...080</b>                  6 Türen                  2 Koffertüren in Absetzung 1 und 2                  B 397,5, H 222,3, T 66,5 cm</p> <p><b>Gegen Aufpreis</b>                  1 x <b>556118</b> Kranzprofil für 8-türiges Element, B 397,5 x 1,5 x 69,5 cm                  1 x <b>556228</b> 8er-Set LED-Beleuchtung für Kranzprofil*</p>

**Drehtüren-Schranksystem  
(Grundelemente)**



(inkl. 2 Einlegeböden, 1 Kleiderstange je Fach, Innentiefe 58,5 cm)

**Drehtüren-Schranksystem  
(Anbauelemente)**

(inkl. 2 Einlegeböden, 1 Kleiderstange je Fach, Innentiefe 58,5 cm)

Best.-Nr. / Maße Beschreibung	EUR	Best.-Nr. / Maße Beschreibung	
 <p><b>...251</b> (Türanschlag links, Abb.) <b>...255</b> (Türanschlag rechts) 1 Tür B 51,4, H 222,3, T 62,0 cm</p> <p>47,6</p>		 <p><b>...151</b> (Türanschlag links, Abb.) <b>...155</b> (Türanschlag rechts) 1 Tür B 49,5, H 222,3, T 62,0 cm</p> <p>47,6</p>	
 <p><b>...290</b> 2 Türen B 100,8, H 222,3, T 62,0 cm</p> <p>97,0</p>		 <p><b>...190</b> 2 Türen B 98,9, H 222,3, T 62,0 cm</p> <p>97,0</p>	
 <p><b>...296</b> 1 Koffertür in Absetzung 1 und 2 1 Tür B 100,8, H 222,3, T 66,5 cm</p> <p>97,0</p>			
		<p><b>Drehtüren-Schranksystem (Abschlusselement)</b> (inkl. 2 Einlegeböden, 1 Kleiderstange je Fach, Innentiefe 58,5 cm)</p>  <p><b>...196</b> 1 Tür 1 Koffertür in Absetzung 1 und 2 B 98,9, H 222,3, T 66,5 cm</p> <p>97,0</p>	



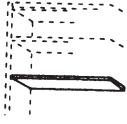

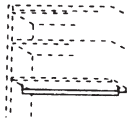




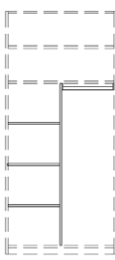



Kränze für Drehtürenschränke

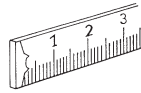
	Best.-Nr. Beschreibung	Maße
	<p> <b>556111</b> für 1-türiges Element  <b>556112</b> für 2-türiges Element  <b>556113</b> für 3-türiges Element  <b>556114</b> für 4-türiges Element  <b>556115</b> für 5-türiges Element  <b>556116</b> für 6-türiges Element  <b>556117</b> für 7-türiges Element*  <b>556118</b> für 8-türiges Element*                      Kranz ohne Beleuchtung                      H 1,5, T 69,5 cm  <b>Gegen Aufpreis</b>  <del>NEU</del> <b>1 x 556967</b> Breitenkürzung Kranz                 </p>	<p>                     B 51,4 cm                      B 100,8 cm                      B 150,3 cm                      B 199,7 cm                      B 249,2 cm                      B 298,6 cm                      B 348,1 cm                      B 397,5 cm                 </p>
	<p> <b>556221</b> 1er-Set für 1-türiges Element  <b>556222</b> 2er-Set für 2-türiges Element  <b>556223</b> 3er-Set für 3-türiges Element  <b>556224</b> 4er-Set für 4-türiges Element  <b>556225</b> 5er-Set für 5-türiges Element  <b>556226</b> 6er-Set für 6-türiges Element  <b>556227</b> 7er-Set für 7-türiges Element*  <b>556228</b> 8er-Set für 8-türiges Element*                      LED-Spotbeleuchtung für Kranz,                      1,4 Watt pro Leuchte, EEK F (Wessel, Spot-Starr),                      inkl. 4-Kanal-Funk-Trafo-Set  <b>Gegen Aufpreis</b>  <del>NEU</del> <b>1 x 556977</b> Breitenkürzung Kranz mit Beleuchtung                      LED-Spotbeleuchtungen werden in der Breite                      neu positioniert.                 </p>	





## Zubehör für Drehtürenschränke


Best.-Nr. / Maße Beschreibung	für Fach- breite		Best.-Nr. / Maße Beschreibung	für Fach- breite	
 <p><b>556837</b> <b>556838</b> Glasboden inkl. LED-Beleuchtung, Steuergerät und Türsenor am Oberboden des Kleiderschranks montiert, EEK F (HFH, 100-0735/6) H 3,0, T 56,0 cm</p> <p><b>NEU</b></p>	47,6 cm 97,0 cm		 <p><b>556906</b> Schalhalter ausziehbar, verchromt, mit Vollauszug, mit 8 Ösen (Montage an Schränkinnenseite)</p>		
 <p>...<b>037</b> ...<b>038</b> Einlegeboden H 2,5, T 56,0 cm</p> <p><b>Gegen Aufpreis</b> <b>NEU</b> 1 x <b>556993</b> Breitenkürzung <b>NEU</b> 1 x <b>556994</b> Tiefenkürzung</p>	47,6 cm 97,0 cm		 <p><b>556911</b> Kleiderlift, verchromt</p>	97,0 cm	
 <p><b>556122</b> <b>556123</b> Kleiderstange (Montage nur unter Einlegeboden)</p> <p><b>Gegen Aufpreis</b> <b>NEU</b> 1 x <b>556992</b> Breitenkürzung</p>	47,6 cm 97,0 cm		 <p><b>556928</b> Power-LED-Innenbeleuchtung mit Bewegungsmelder, individuell platzierbar, inkl. Akku (Ladevorgang über USB)</p>		
 <p><b>556907</b> Kleiderstange ausziehbar, verchromt, Auszugslänge 24,3 cm (Montage nur unter Einlegeboden)</p>			 <p>...<b>853</b> ...<b>858</b> Schubkasteneinsatz, 3 Schubkästen mit Glasausschnitt, 1 Abdeckboden H 44,3, T 56,0 cm</p> <p><b>Gegen Aufpreis</b> <b>NEU</b> 1 x <b>556914</b> Breitenkürzung <b>NEU</b> 1 x <b>556974</b> Tiefenkürzung 3 x <b>556943</b> Vollauszug</p>	47,6 cm 97,0 cm	
 <p><b>556908</b> Krawattenhalter ausziehbar, verchromt, mit Vollauszug, für 24 Krawatten (Montage an Schränkinnenseite)</p>			 <p>...<b>902</b> T-Einteilung, 1 Mittelseite, 3 Einlegeböden, 1 Kleiderstange B 47,6 cm H 148,1, T 56,0 cm</p> <p><b>Gegen Aufpreis</b> <b>NEU</b> 1 x <b>556996</b> Breitenkürzung <b>NEU</b> 1 x <b>556995</b> Tiefenkürzung</p> <p><b>Achtung:</b> Bitte geben Sie bei der Bestellung an, in welches Element die T-Einteilung eingebaut werden soll.</p> <p>47,6 cm</p>	97,0 cm	
 <p><b>556903</b> (links, Abb.) <b>556904</b> (rechts) Krawattenhalter für Koffertür</p>			 <p><b>556097</b> Innenspiegel für Drehtür rechts <b>556096</b> Innenspiegel für Drehtür links H 35,0, H 181,0 cm</p> <p><b>Gegen Aufpreis</b> 1 x <b>556941</b> Weitwinkelscharniere 155° pro Tür Nicht möglich bei: ■ Koffertüren ■ Schubkasteneinsätze 556853 und 556858</p>		
 <p><b>556905</b> Gürtelhalter ausziehbar, verchromt, mit Vollauszug, mit 8 Haken (Montage an Schränkinnenseite)</p>					



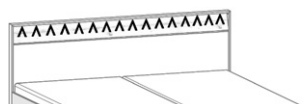
	Best.-Nr. / Maße Beschreibung
	<p><b>556983</b> Aufpreis pro Drehtür                      Schrankabschrägung seitlich (nur bei 1-türigen Drehtürenelementen möglich)                      Die Schrankabschrägung ist links und rechts möglich.                      Alle abgeschrägten Türen sind einheitlich links oder rechts angeschlagen.                      Skizze mit genauen Maßen unbedingt erforderlich (a – f)!</p> <p><b>Achtung:</b> Bei Koffertüren nicht möglich.</p>
	<p><b>556980</b> Aufpreis pro 1-türigen Drehtürenschränk  <b>556981</b> Aufpreis pro 2-türigen Drehtürenschränk                      Schrankabschrägung hinten (max. 45,0 cm von hinten)                      Skizze mit genauen Maßen unbedingt erforderlich (a – c)!</p>
	<p><b>556985</b> Aufpreis pro 1-türigen Drehtürenschränk  <b>556986</b> Aufpreis pro 2-türigen Drehtürenschränk                      Schrankhöhenkürzung</p>
	<p><b>556990</b> Aufpreis pro 1-türigen Drehtürenschränk  <b>556991</b> Aufpreis pro 2-türigen Drehtürenschränk                      Schranktiefenkürzung</p>
	<p><b>556987</b> Aufpreis pro 1-türigen Drehtürenschränk  <b>556988</b> Aufpreis pro 2-türigen Drehtürenschränk                      Schrankbreitenkürzung</p>
	<p><b>...901</b>                      Kleiderschränk-Außenseiten zur Verblendung                      Ausführung wie Korpus                      B 2,0, H 223,3, T 60,0 cm</p>

## Betten

(ohne Federholzrahmen und Matratze)

	Beschreibung	Liegefläche in cm	Stellfläche in cm	Best.-Nr.
	Liegenbett Holz-Kopfteil mit Absetzung 2, Fußteil mit Absetzung 2, Bettseiten in Absetzung 1, Kopf- und Fußteil mit Metallelement inkl. Füßen  Kopfteilhöhe: 99,5 cm Bettseitenhöhe: 46,0 cm Fußteilhöhe: 46,0 cm  Bett-Liegefläche 4-fach höhenverstellbar Einlegetiefe für Federholzrahmen und Matratzen: von 14,3 bis 21,3 cm	160 x 190	164,0 x 202,0	...330
		160 x 200	164,0 x 212,0	...331
		160 x 210	164,0 x 222,0	...332
		160 x 220	164,0 x 232,0	...333
		180 x 190	184,0 x 202,0	...340
		180 x 200	184,0 x 212,0	...341
		180 x 210	184,0 x 222,0	...342
		180 x 220	184,0 x 232,0	...343
		200 x 190	204,0 x 202,0	...350
		200 x 200	204,0 x 212,0	...351
		200 x 210	204,0 x 222,0	...352
		200 x 220	204,0 x 232,0	...353

## Zubehör für Betten

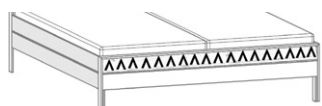


- 556916** für 160er Liegenbett, 8,5 Watt
- 556918** für 180er Liegenbett, 9,6 Watt
- 556920** für 200er Liegenbett, 10,7 Watt

LED-Beleuchtung für Holz-Kopfteil,  
EEK F (Koch, 045150)

**Achtung:**

LED-Beleuchtung benötigt separaten Schalter 556946 bzw. 556947  
oder 556949 (siehe Seite 14).




- 556957** für 160er Liegenbett, 8,5 Watt
- 556958** für 180er Liegenbett, 9,6 Watt
- 556959** für 200er Liegenbett, 10,7 Watt

LED-Beleuchtung für Fußteil,  
EEK F (Koch, 045150)


**Achtung:**

LED-Beleuchtung benötigt separaten Schalter 556946 bzw. 556947  
oder 556949 (siehe Seite 14).



**556936**


LED-Bett-Unterflurbeleuchtung (2er-Set)  
mit Bewegungsmelder  
à 1,8 Watt, EEK F (L&S, Space Light)



**556889**

Kopfteilhöhenkürzung






**NEU**






**556886**

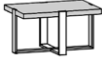




Bettbreitenkürzung

## Konsolen




	Best.-Nr. / Maße Beschreibung
	<p>...<b>145</b> (inks, Abb.) ...<b>146</b> (rechts)</p> <p>Aufsatzpaneel inkl. Metallablage mit Absetzung 2 für Konsolen (inkl. Wandbefestigung für Festmauerwerk) B 65,0, H 39,0, T 20,0 cm</p> <p><b>Gegen Aufpreis</b> <b>1 x 556984</b> Breitenkürzung Aufsatzpaneel, max. 18 cm möglich</p>
	<p>...<b>735</b> (inks, Abb.) ...<b>736</b> (rechts)</p> <p>Hängekonsole 1 Abdeckblatt in Absetzung 1 1 Schubkasten in Absetzung 1 (inkl. Wandbefestigung für Festmauerwerk) B 65,0, H 21,8, T 45,0 cm</p> <p><b>Gegen Aufpreis</b> <b>1 x 556934</b> Vollauszug je Schubkasten <b>1 x 556982</b> Breitenkürzung Hängekonsole</p>
	<p><b>556835</b></p> <p>Metallstütze seitlich (2er-Set) für Hängekonsole ...735 oder ...736 (bei Montage der Metallstütze wird die Hängekonsole an die Bettseite montiert) B 1,5, H 24,2, T 6,0 cm (pro Stütze)</p>
	
	<p>...<b>028</b> (inks, Abb.) ...<b>029</b> (rechts)</p> <p>Konsole 1 Abdeckblatt in Absetzung 1 1 Schubkasten in Absetzung 1 1 Schubkasten, grifflos (push to open) B 65,0, H 46,0, T 45,0 cm</p> <p><b>Gegen Aufpreis</b> <b>1 x 556934</b> Vollauszug je Schubkasten <b>1 x 556982</b> Breitenkürzung Konsole</p>

## Zubehör für Konsolen



	<p><b>556969</b></p> <p>Utensilienschubkasteneinsatz, Metall, für Konsolen B 58,9, H 4,0, T 18,0 cm</p>
	<p><b>556997</b></p> <p>USB-Doppelsteckdose (2er-Set) für Aufsatzpaneel links und rechts 5VDC, 2.1A</p>
	<p><b>556923</b></p> <p>LED-Beleuchtung, Aufsatzpaneel 2,0 Watt, EEK F (Koch, 045150)</p> <p><b>Achtung:</b> LED-Beleuchtung benötigt separaten Schalter 556946 bzw. 556947 oder 556949 (siehe Seite 14)</p>

	Best.-Nr. / Maße Beschreibung	
	<p><b>556027</b> Beistelltisch in Absetzung 1, Metallkufe B 65,0, H 35,0, T 44,0 cm</p>	
	<p><b>556770</b> Bettbank in Absetzung 1, Metallkufe B 140,0, H 40,0, T 44,0 cm</p>	
	<p><b>...791</b> Kommode mit Metallelement inkl. Füßen 1 Abdeckblatt in Absetzung 1 1 Schubkasten in Absetzung 2, grifflos (push to open) 3 Schubkästen, grifflos (push to open) B 115,2, H 91,0, T 49,0 cm <b>Achtung:</b> Vollauszug im Schubkasten in Absetzung 2 nicht möglich.</p> <p><b>Gegen Aufpreis</b> <del>NEU</del> 1 x <b>556897</b> Breitenkürzung <del>NEU</del> 1 x <b>556829</b> Höhenkürzung (nur im Schubkastenhöhenraster möglich) <del>NEU</del> 1 x <b>556899</b> Tiefenkürzung 3 x <b>556934</b> Vollauszug je Schubkasten</p>	
	<p><b>...792</b> Kommode mit Metallelement inkl. Füßen 1 Abdeckblatt in Absetzung 1 1 Schubkasten in Absetzung 2, grifflos (push to open) 3 Schubkästen, grifflos (push to open) B 153,6, H 91,0, T 49,0 cm <b>Achtung:</b> Vollauszug im Schubkasten in Absetzung 2 nicht möglich.</p> <p><b>Gegen Aufpreis</b> <del>NEU</del> 1 x <b>556897</b> Breitenkürzung <del>NEU</del> 1 x <b>556829</b> Höhenkürzung (nur im Schubkastenhöhenraster möglich) <del>NEU</del> 1 x <b>556899</b> Tiefenkürzung 3 x <b>556934</b> Vollauszug je Schubkasten</p>	
	<p><b>556706</b> (inks, Abb.) <b>556707</b> (rechts) Anstell-Garderobe inkl. Kristallspiegel 1 Boden in Absetzung 1 1 Metallgestell (inkl. Wandbefestigung für Festmauerwerk) B 63,2, H 195,0, T 43,0 cm Belastbarkeit max. 15 kg</p>	

## Beimöbel

	Best.-Nr. / Maße Beschreibung
	<p><b>556802</b> Standkristallspiegel inkl. Garderobenfunktion in Absetzung 1, Metallstütze B 50,0, H 182,3, T 44,2 cm</p>
	<p><b>556035</b> Standspiegel mit Rollen in Absetzung 1, freistehend, 2 Haken pro Seite, 6 offene Fächer, rückseitig B 38,4, H 186,4, T 12,7 cm Fuß Ø 42,0 cm</p>
<p><b>NEU</b></p> 	<p><b>556043</b> Hängespiegel, bronziert Rahmen: Vertikal in Absetzung 1 Horizontal mit Metallelemente (inkl. Wandbefestigung für Festmauerwerk) B 147,2, H 49,2, T 4,0 cm</p>

## Zubehör für Beimöbel

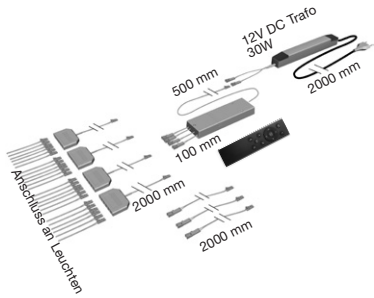
	<p><b>556931</b> LED-Beleuchtung für Kommode, B 115,2 cm 5,9 Watt, EEK F (Koch, 045150)</p> <p><b>Achtung:</b> LED-Beleuchtung benötigt separaten Schalter 556946 bzw. 556947 oder 556942 (siehe Seite 14)</p>
	<p><b>556932</b> LED-Beleuchtung für Kommode, B 153,6 cm 8,0 Watt, EEK F (Koch, 045150)</p> <p><b>Achtung:</b> LED-Beleuchtung benötigt separaten Schalter 556946 bzw. 556947 oder 556942 (siehe Seite 14)</p>

## Schalter für Beleuchtung

Best.-Nr. / Maße  
Beschreibung



**556946**  
Anschlusskabel mit Fußschalter,  
inkl. Zuleitung 3 m und EVG,  
max. Leistung 30 Watt



**556947**  
4-Kanal-Funk-Trafo-Schaltset mit Dimmfunktion,  
inkl. Zuleitung 4 m und Anschluss von 24 Beleuchtungselementen,  
max. Leistung 30 Watt

**Achtung: Pro Kommission wird 1 x Funk-Handsender mitgeliefert.**


Schalten Sie vier verschiedene Lichtgruppen einzeln oder nutzen Sie die zentrale Ein-/Aus-Schaltfunktion.



**556913**  
Zusätzlicher Funk-Handsender,  
individuell platzierbar  
(nur in Verbindung mit 556947 möglich)



**556949**  
Sensorschalter-Set mit Dimmfunktion,  
für LED-Beleuchtung Bett und Aufsatzpaneel,  
Montage an der Bettseite  
bestehend aus:  
2 Schalter, EVG und Verbindungskabel für den Anschluss



**556942**  
Sensorschalter für Beimöbel 791 und 792,  
LED-Beleuchtung mit Dimmfunktion, max. 30 Watt,  
wird in die Kommodenseite eingelassen.  
bestehend aus:  
1 Schalter, EVG und Verbindungskabel für den Anschluss



### **Musterring International**

Postfach: 33374 Rheda-Wiedenbrück  
Germany

- Tel.: +49 (0)5242 592-01
- Web / Blog: [www.musterring.com](http://www.musterring.com)
- Instagram: [www.instagram.com/Musterring](http://www.instagram.com/Musterring)
- Facebook: [www.facebook.com/Musterring](http://www.facebook.com/Musterring)