

# Möbel LETZ

*Finden und Wohlfühlen*



## Typenplan

Balino von Musterring - Boxspringbett slate

### **Wichtiger Hinweis für Sie**

Etwaige Hinweise des Herstellers in dieser Produktinformation, die sich auf die Gewährleistung beziehen, haben für Sie keinerlei Bindungswirkung und können von Ihnen ignoriert werden. Ihre gesetzlichen Gewährleistungsrechte als Verbraucher uns gegenüber, als Ihrem Verkäufer, werden dadurch in keiner Weise berührt oder eingeschränkt. Sie können sich wegen aller Mängel jederzeit an uns wenden. Darüber hinaus gehende Herstellergarantien bleiben natürlich unberührt. Dieser Artikel wird hergestellt von HUKLA polstermöbel gmbh & co. kg, Diepenauer Heide 1, 31603 Diepenau, Deutschland, support@polipol.de

Möbel Letz GmbH  
Am Gewerbepark 11  
06895 Zahna-Elster

Tel.: 035383 - 6018 50

Fax.: 035383 - 6018 17

# Musterring

## BALINO Boxspringbett



- Produktveränderungen und Qualitätsverbesserungen im Sinne des technischen Fortschrittes oder zum Erhalt der Lieferfähigkeit (Form/Farbe/Funktion usw.) bzw. die Korrektur von irrtümlichen Angaben behalten wir uns vor.



Musterring

# BALINO Boxspringbett

## Füße, Höhe ca. 16 cm oder 18 cm



**W008-16/M01**  
**W008-18/M01**  
Metallfuß  
schwarz



**W008-16/M03**  
**W008-18/M03**  
Metallfuß  
chromfarbig



**W010-16/M01**  
**W010-18/M01**  
Metallfuß  
schwarz



**W010-16/M03**  
**W010-18/M03**  
Metallfuß  
chromfarbig



**W016-16/H07**  
**W016-18/H07**  
Holzfuß  
Wildeiche

## Programmübersicht

|                               |          |
|-------------------------------|----------|
| ■ Vorschläge zum Vorzugspreis | Seite 3  |
| ■ Matratzen                   | Seite 4  |
| ■ Topper                      | Seite 5  |
| ■ Boxspringbett BX 120/200    | Seite 6  |
| ■ Boxspringbett BX 120/220    | Seite 7  |
| ■ Boxspringbett BX 140/200    | Seite 8  |
| ■ Boxspringbett BX 140/220    | Seite 9  |
| ■ Boxspringbett BX 160/200    | Seite 10 |
| ■ Boxspringbett BX 160/220    | Seite 11 |
| ■ Boxspringbett BX 180/200    | Seite 12 |
| ■ Boxspringbett BX 180/220    | Seite 13 |
| ■ Boxspringbett BX 200/200    | Seite 14 |
| ■ Boxspringbett BX 200/220    | Seite 15 |
| ■ Bilder                      | Seite 16 |

## Empfohlene Pflegesets ([www.musterring-care.com](http://www.musterring-care.com)):

- Stoffe: alle Bezugstoffe
- 3001** Textil- und Microfaser-Pflegeset

## Kopfteile



- **1860S** – Höhe 99 cm
- **1860M** – Höhe 109 cm
- **1860L** – Höhe 119 cm

**1300**  
Höhe 55 – 125 cm  
in 5 cm-Schritten kürzbar

### Ca. Stellmaße in cm

für Liegefläche 180 x 200 cm  
Unterbau ohne Kopfteil: Bett/Länge 183 x 203 cm

### Kopfteilabmessungen:

|              | B      | H      | T     | Höhe kürzbar<br>bis 55 cm |
|--------------|--------|--------|-------|---------------------------|
| <b>1300</b>  | 190 cm | 125 cm | 6 cm  |                           |
| <b>1860S</b> | 198 cm | 99 cm  | 25 cm |                           |
| <b>1860M</b> | 198 cm | 109 cm | 25 cm |                           |
| <b>1860L</b> | 198 cm | 119 cm | 25 cm |                           |


### Lieferbare Bettgrößen (B x T):

- 200 x 200/220 cm
- 180 x 200/220 cm
- 160 x 200/220 cm
- 140 x 200/220 cm
- 120 x 200/220 cm

### Wichtige Hinweise:

- Kopfteil Rücken echt (gegen Aufpreis)
- **1300** – Standardhöhe 125 cm!  
Bitte bei Bestellungen passgenaue Höhe angeben!  
Sollte keine Angabe der Höhe erfolgen, bestätigen wir die Standardhöhe.

## Unterbau (inkl. Mehrwertausstattung)



### Standard: moderner kubischer Unterbau mit Taschenfederkern

- Taschenfederkern für eine erhöhte Punktlastizität und bessere Einsinktiefe der Obermatratze.
  - Flexible Taschenfedern sorgen für eine optimale Stützung und bessere Anpassungsfähigkeit.
  - Hochwertiger und stabiler Massivholzrahmen.
  - Besseres Schlafklima durch CLIMABOX.
  - Unterbau serienmäßig mit antirutsch-Einsatz.
- Höhe inkl. 16 cm Fuß: ca. 32 cm  
Höhe inkl. 18 cm Fuß: ca. 34 cm

**Gegen Aufpreis: Moderner kubischer Unterbau mit Taschenfederkern und Sichtholzrahmen** (Wildeiche geölt)  
nur bei Fußhöhe 16 cm lieferbar –  
Höhe inkl. 16 cm Fuß: ca. 34 cm

### Wichtige Hinweise:

- Unterbau nicht komplett zerlegbar.
- Bettbreite 140 cm wird mit einem Unterbau geliefert.
- Sockelvariante nur bei Fußhöhe 16 cm lieferbar.

**anti  
rutsch**



Unterbau serienmäßig mit antirutsch-Einsatz ausgerüstet.



Besseres Schlafklima durch CLIMABOX in allen Unterbauten (Abb. nur Beispielcharakter).

- Die warentypischen Produkteigenschaften, Garantiebestimmungen, Sicherheits-, Gebrauchs- und Pflegeanweisungen sowie wichtige Hinweise zum Schutz Ihrer Fußböden entnehmen Sie bitte dem **Musterring Möbel-Gütepass** ([www.musterring.com](http://www.musterring.com)). Für nutzungsbedingte Eindrücke oder Abriebspuren auf empfindlichen Böden wird keine Haftung übernommen.

# BALINO Boxspringbett

|  | Best.-Nr. / Maße<br>Beschreibung   |  |
|--|--|--|
|   | <p><b>Vorschlag 1<br/>(HU-BX21157-VZ1)</b><br/>Boxspringbett</p> <p><b>Stoffgruppe 6<br/>Joyce</b></p> <p>bestehend aus:</p> <ul style="list-style-type: none"> <li>■ Boxspringbett Liegefläche ca. 180 x 200 cm</li> <li>■ Kopfteil KT 1860 M (109 cm), Rücken Spannstoff, ohne Funktion</li> <li>■ Unterbau, Taschenfederkern modern, ohne Sockelrahmen</li> <li>■ W008-18/M01, Metallfuß schwarz</li> <li>■ Bezug im Ganzen (Partnerbezug): Matratze HU-M300 KA H<sub>2</sub> mit Kaltschaumauflage, Matratze HU-M300 KA H<sub>3</sub> mit Kaltschaumauflage, Matratzenbezug ThermoCover warm oder cool (wählbar)</li> </ul> <p>■ Sockelrahmen Wildeiche<br/>■ Topper 180 x 200 cm GA Gelschaum</p> |  |
|  | <p><b>Vorschlag 2<br/>(HU-BX21157-VZ2)</b><br/>Boxspringbett</p> <p><b>Stoffgruppe 6<br/>Joyce</b></p> <p>bestehend aus:</p> <ul style="list-style-type: none"> <li>■ Boxspringbett Liegefläche ca. 180 x 200 cm</li> <li>■ Kopfteil KT 1860 M (109 cm), Rücken Spannstoff, ohne Funktion</li> <li>■ Unterbau, Taschenfederkern modern, ohne Sockelrahmen</li> <li>■ W008-18/M01, Metallfuß schwarz</li> <li>■ Bezug im Ganzen (Partnerbezug): Matratze HU-M500 KA H<sub>2</sub> mit Kaltschaumauflage, Matratze HU-M500 KA H<sub>3</sub> mit Kaltschaumauflage, Matratzenbezug Joyce, durchgehend</li> <li>■ Topper 180 x 200 cm GA Gelschaum</li> </ul> <p>■ Sockelrahmen Wildeiche</p>              |  |

## Garantierter Schlafgenuss: mit Brief und Siegel



### Geprüfte Sicherheit

Alle Federholzrahmen, auch inklusive elektrischer Vollautomatik entsprechen den höchsten technischen Standards und dürfen das GS-Zeichen für geprüfte Sicherheit tragen.



### Qualitäts-Zertifikat

Die Matratzen werden vom Möbelprüfinstitut der Landesgewerbeamt Bayern (LGA) mit modernsten Nachweismethoden auf Qualität und Haltbarkeit untersucht und haben diese Prüfung erfolgreich bestanden.



### Der Umwelt zuliebe

Holz ist für viele Bereiche ein wichtiger und nachwachsender Rohstoff. Wir achten deshalb besonders darauf, dass Hölzer aus Forstwirtschaften verwendet werden und Verarbeitungsmethoden die Umwelt nicht unnötig belasten.



### 5 Jahre Garantie

Musterring Produkte werden durch regelmäßige Stichproben geprüft, um beste Qualität zu gewährleisten.



### Deutsche Gütegemeinschaft Möbel

Die Produkte entsprechen den hohen Anforderungen der Deutschen Gütegemeinschaft Möbel e.V. für langlebige, umweltfreundliche und gesundheitsverträgliche Qualitätsmöbel.

### EMISSIONSKLASSE für Möbel

Emission class for furniture

Betten / Beds  
 Hersteller-Nr. / Manufacturer number  
 H19810915  
 Kollektion / Collection / Modell / Model  
 Balino  
 Prüfnummer / Control number  
 701501505









Emissionsklasse für Möbel nach der RAL-Registrierung RAL-RG 437 der Gütegemeinschaft Möbel • Emission class for furniture according to RAL-RG 437 • [www.emissionslabel.de](http://www.emissionslabel.de)

# BALINO Boxspringbett

## Wichtige Hinweise:





- Die Matratzenbezüge können nur im Ganzen (Partnerbezug) bestellt werden.
- Alle Bezüge durch 4-seitigen Reißverschluss abnehmbar.
- Bitte den Härtegrad angeben.
- Stoffbezogene Matratzen können nur mit einem Topper genutzt werden.

## Matratzen

| Beschreibung  | Außenmaße in cm |      |       | Best.-Nr.  |
|---|-----------------|------|-------|--|
|   | B               | H    | T     |  |
|  <p><b>HU-M150</b><br/>                     ■ move it<br/> <u>Kern:</u><br/>                     7-Zonen-Taschenfederkern mit 500 Federn/2m<sup>2</sup>.<br/> <u>Schaumauflagen:</u><br/>                     H2/3: Gel- und Kaltschaumauflage<br/>                     in unterschiedlichen Härtegraden.<br/>                     H4/5: Kaltschaumauflage in unterschiedlichen Härtegraden.</p>  | 80,0            | 24,0 | 200,0 | <b>HU-M15080200</b><br><b>HU-M15090200</b><br><b>HU-M150100200</b><br><b>HU-M150120200</b><br><b>HU-M150140200</b><br><br><b>HU-M15080220</b><br><b>HU-M15090220</b><br><b>HU-M150100220</b><br><b>HU-M150120220</b><br><b>HU-M150140220</b> |
|   | 90,0            | 24,0 | 200,0 |  |
|   | 100,0           | 24,0 | 200,0 |  |
|   | 120,0           | 24,0 | 200,0 |  |
|   | 140,0           | 24,0 | 200,0 |  |
|   | 80,0            | 24,0 | 220,0 |  |
|   | 90,0            | 24,0 | 220,0 |  |
|   | 100,0           | 24,0 | 220,0 |  |
|   | 120,0           | 24,0 | 220,0 |  |
|   | 140,0           | 24,0 | 220,0 |  |
|  <p><b>HU-M300</b><br/>                     ■ mix it<br/> <u>Kern:</u><br/>                     7-Zonen-Taschenfederkern mit 500 Federn/2m<sup>2</sup>.<br/> <u>Schaumauflagen:</u><br/>                     In 3 Qualitäten wählbar (Kaltschaum, Viscoschaum, Gelschaum).<br/><br/>                     Matratzenkerne in H2 und H3 (preisgleich).<br/>                     Matratzenbezug ThermoCover warm oder cool (wählbar).</p>   | 80,0            | 24,0 | 200,0 | <b>HU-M30080200</b><br><b>HU-M30090200</b><br><b>HU-M300100200</b><br><b>HU-M300120200</b><br><b>HU-M300140200</b><br><br><b>HU-M30080220</b><br><b>HU-M30090220</b><br><b>HU-M300100220</b><br><b>HU-M300120220</b><br><b>HU-M300140220</b> |
|   | 90,0            | 24,0 | 200,0 |  |
|   | 100,0           | 24,0 | 200,0 |  |
|   | 120,0           | 24,0 | 200,0 |  |
|   | 140,0           | 24,0 | 200,0 |  |
|   | 80,0            | 24,0 | 220,0 |  |
|   | 90,0            | 24,0 | 220,0 |  |
|   | 100,0           | 24,0 | 220,0 |  |
|   | 120,0           | 24,0 | 220,0 |  |
|   | 140,0           | 24,0 | 220,0 |  |
|  <p><b>HU-M400</b><br/>                     ■ mix it<br/> <u>Kern:</u><br/>                     7-Zonen-Taschenfederkern mit 1000 Federn/2m<sup>2</sup><br/>                     inkl. Schulter- und Beckenentlastung.<br/> <u>Schaumauflagen:</u><br/>                     In 3 Qualitäten wählbar (Kaltschaum, Viscoschaum, Gelschaum).<br/><br/>                     Matratzenkerne in H2 und H3 (preisgleich),<br/>                     H4 und H5 (gegen Aufpreis).<br/>                     Matratzenbezug ThermoCover warm oder cool (wählbar).</p>  | 80,0            | 24,0 | 200,0 | <b>HU-M40080200</b><br><b>HU-M40090200</b><br><b>HU-M400100200</b><br><b>HU-M400120200</b><br><b>HU-M400140200</b><br><br><b>HU-M40080220</b><br><b>HU-M40090220</b><br><b>HU-M400100220</b><br><b>HU-M400120220</b><br><b>HU-M400140220</b> |
|   | 90,0            | 24,0 | 200,0 |  |
|   | 100,0           | 24,0 | 200,0 |  |
|   | 120,0           | 24,0 | 200,0 |  |
|   | 140,0           | 24,0 | 200,0 |  |
|   | 80,0            | 24,0 | 220,0 |  |
|   | 90,0            | 24,0 | 220,0 |  |
|   | 100,0           | 24,0 | 220,0 |  |
|   | 120,0           | 24,0 | 220,0 |  |
|   | 140,0           | 24,0 | 220,0 |  |
|  <p><b>HU-M500</b><br/>                     ■ move it<br/> <u>Kern:</u><br/>                     Doppelfederkernmatratze mit einer Kombination aus<br/>                     Bonellfederkern und Taschenfederkern mit 1000 Federn/2m<sup>2</sup>.<br/> <u>Schaumauflagen:</u><br/>                     In 3 Qualitäten wählbar (Kaltschaum, Viscoschaum, Gelschaum).<br/><br/>                     Matratzenkerne in H2 und H3 (preisgleich).<br/>                     Matratzenbezug ThermoCover warm oder cool (wählbar).</p>  | 80,0            | 24,0 | 200,0 | <b>HU-M50080200</b><br><b>HU-M50090200</b><br><b>HU-M500100200</b><br><b>HU-M500120200</b><br><b>HU-M500140200</b><br><br><b>HU-M50080220</b><br><b>HU-M50090220</b><br><b>HU-M500100220</b><br><b>HU-M500120220</b><br><b>HU-M500140220</b> |
|   | 90,0            | 24,0 | 200,0 |  |
|   | 100,0           | 24,0 | 200,0 |  |
|   | 120,0           | 24,0 | 200,0 |  |
|   | 140,0           | 24,0 | 200,0 |  |
|   | 80,0            | 24,0 | 220,0 |  |
|   | 90,0            | 24,0 | 220,0 |  |
|   | 100,0           | 24,0 | 220,0 |  |
|   | 120,0           | 24,0 | 220,0 |  |
|   | 140,0           | 24,0 | 220,0 |  |
|  <p><b>HU-M600</b><br/>                     ■ touch it<br/> <u>Kern:</u><br/>                     Doppelfederkernmatratze mit 1300 Federn/2m<sup>2</sup>.<br/>                     Eine Kombination aus aufgelegtem Micro-Taschenfederkern<br/>                     (über 850 Federn/2m<sup>2</sup>) und einzeln im Schaumkern eingelassene<br/>                     Federn, körpergerecht zonierte (über 450 Federn/2m<sup>2</sup>).<br/> <u>Schaumauflagen:</u><br/>                     In 3 Qualitäten wählbar (Kaltschaum, Viscoschaum, Gelschaum).<br/><br/>                     Matratzenkerne in H2 PLUS und H3 PLUS (preisgleich).<br/>                     Matratzenbezug ThermoCover warm oder cool (wählbar).</p> | 80,0            | 24,0 | 200,0 | <b>HU-M60080200</b><br><b>HU-M60090200</b><br><b>HU-M600100200</b><br><b>HU-M600120200</b><br><b>HU-M600140200</b><br><br><b>HU-M60080220</b><br><b>HU-M60090220</b><br><b>HU-M600100220</b><br><b>HU-M600120220</b><br><b>HU-M600140220</b> |
|   | 90,0            | 24,0 | 200,0 |  |
|   | 100,0           | 24,0 | 200,0 |  |
|   | 120,0           | 24,0 | 200,0 |  |
|   | 140,0           | 24,0 | 200,0 |  |
|   | 80,0            | 24,0 | 220,0 |  |
|   | 90,0            | 24,0 | 220,0 |  |
|   | 100,0           | 24,0 | 220,0 |  |
|   | 120,0           | 24,0 | 220,0 |  |
|   | 140,0           | 24,0 | 220,0 |  |
|  <p><b>HU-M800</b><br/>                     ■ move it<br/> <u>Kern:</u><br/>                     VarioSense Tonnen-Taschenfederkern-Technologie mit über<br/>                     700 Federn/2m<sup>2</sup> für eine sanfte Aufnahme in der Oberfläche<br/>                     und stützendem Mittelteil. Perfekte Kantenstabilität mittels<br/>                     rahmenloser Fullsize-Variante.<br/> <u>Schaumauflagen:</u><br/>                     In 3 Qualitäten wählbar (Kaltschaum, Viscoschaum, Gelschaum).<br/><br/>                     Matratzenkerne in H2 und H3 (preisgleich).<br/>                     Matratzenbezug ThermoCover warm oder cool (wählbar).</p>  | 80,0            | 24,0 | 200,0 | <b>HU-M80080200</b><br><b>HU-M80090200</b><br><b>HU-M800100200</b><br><b>HU-M800120200</b><br><b>HU-M800140200</b><br><br><b>Nicht in Bettgröße<br/>                     220 cm<br/>                     Tiefe lieferbar.</b>                |
|   | 90,0            | 24,0 | 200,0 |  |
|   | 100,0           | 24,0 | 200,0 |  |
|   | 120,0           | 24,0 | 200,0 |  |
|   | 140,0           | 24,0 | 200,0 |  |

# BALINO Boxspringbett

## Topper

|  | Beschreibung   | Liegefläche in cm   |
|--|--|---|
|  <p>Höhe ca. 8 cm</p>   | <p><b>Topper GA</b></p> <ul style="list-style-type: none"> <li>■ Weicher, luftiger und trotzdem stützender Gelschaum.</li> <li>■ Hohe Luftdurchlässigkeit und guter Feuchtigkeitsaustausch.</li> <li>■ Hautsympatischer und atmungsaktiver Markenbezug, abnehmbar und bis 60° waschbar.</li> <li>■ Umlaufendes Klimaband für beste Belüftung.</li> </ul>   | <p>120 x 200<br/>140 x 200<br/>160 x 200<br/>180 x 200<br/>200 x 200</p> <p>120 x 220<br/>140 x 220<br/>160 x 220<br/>180 x 220<br/>200 x 220</p> |
|  <p>Höhe ca. 8 cm</p>   | <p><b>Topper KA</b></p> <ul style="list-style-type: none"> <li>■ Hochwertiger, weicher Kaltschaum.</li> <li>■ Hautsympatischer und atmungsaktiver Markenbezug, abnehmbar und bis 60° waschbar.</li> <li>■ Umlaufendes Klimaband für beste Belüftung.</li> </ul>  | <p>120 x 200<br/>140 x 200<br/>160 x 200<br/>180 x 200<br/>200 x 200</p> <p>120 x 220<br/>140 x 220<br/>160 x 220<br/>180 x 220<br/>200 x 220</p> |
|  <p>Höhe ca. 8 cm</p>  | <p><b>Topper MA</b></p> <ul style="list-style-type: none"> <li>■ Der Kern aus MDI-Schaum ist dem Naturschwamm nachempfunden.</li> <li>■ Er ist extrem elastisch, atmungskativ und gewährleistet die optimale Körperunterstützung.</li> <li>■ Hautsympatischer und atmungsaktiver Markenbezug, abnehmbar und bis 60° waschbar.</li> <li>■ Umlaufendes Klimaband für beste Belüftung.</li> <li>■ Für Allergiker geeignet.</li> </ul> | <p>120 x 200<br/>140 x 200<br/>160 x 200<br/>180 x 200<br/>200 x 200</p> <p>120 x 220<br/>140 x 220<br/>160 x 220<br/>180 x 220<br/>200 x 220</p> |
|  <p>Höhe ca. 8 cm</p> | <p><b>Topper VA</b></p> <ul style="list-style-type: none"> <li>■ Stoß- und druckabsorbierende Viscoschaum, der durch Thermoelastizität punktgenau auf jede Körperpartie reagiert.</li> <li>■ Hautsympatischer und atmungsaktiver Markenbezug, abnehmbar und bis 60° waschbar.</li> <li>■ Umlaufendes Klimaband für beste Belüftung.</li> </ul>   | <p>120 x 200<br/>140 x 200<br/>160 x 200<br/>180 x 200<br/>200 x 200</p> <p>120 x 220<br/>140 x 220<br/>160 x 220<br/>180 x 220<br/>200 x 220</p> |

### Wichtiger Hinweise:

- Die Topperbezüge können nur im Ganzen (Partnerbezug) bestellt werden.
- In Verbindung mit einem zusätzlichen Topper muss die Schaumauflage der Matratze Kaltschaum sein!

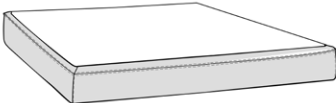
# BALINO Boxspringbett

**Bestellhinweis:**

- Boxspringbett
- Kopfteil
- Fußvariante
- Matratze
- Matratzenbezug
- Topper

**Optional:**

- Sichtrahmen
- Kopfteil Rücken echt bezogen

| Beschreibung  | Best.-Nr.   | PG 3 | PG 4 | PG 5 | PG 6 | PG 7 | PG 8 | Drell |
|---|---|------|------|------|------|------|------|-------|
|  <ul style="list-style-type: none"> <li>■ Liegefläche 120 x 200 cm</li> <li>■ Außenmaße abhängig vom Kopfteil (B/H/T)<br/>KT1300 (130 x 125 x 209)<br/>KT1860S (138 x 99 x 228)<br/>KT1860M (138 x 109 x 228)<br/>KT1860L (138 x 119 x 238)</li> <li>■ 1 moderner kubischer Unterbau mit Taschenfederkern (16 cm Höhe), Standard ohne Sichtholzrahmen, Sichtholzrahmen Wildeiche geölt (gegen Aufpreis)</li> <li>■ 4 Kopfteile zur Auswahl</li> <li>■ 6 Matratzen zur Auswahl (Drell und Stoff bezogen)</li> <li>■ 5 Fußvarianten in 2 Fußhöhen zur Auswahl</li> <li>■ 4 Topper zur Auswahl</li> </ul>  | <b>120 x 200</b>  |      |      |      |      |      |      | -     |
| <b>Sichtrahmen</b> <ul style="list-style-type: none"> <li>■ Wildeiche</li> </ul>  | <b>WILDEICHE</b>  |      |      |      |      |      |      |       |
| <b>Kopfteile</b> <ul style="list-style-type: none"> <li>■ 1300 Multimaß (in 5 cm Schritten kürzbar)</li> <li>■ 1860 small</li> <li>■ 1860 medium</li> <li>■ 1860 large</li> </ul>   | <b>KT1300</b><br><b>KT1860S</b><br><b>KT1860M</b><br><b>KT1860L</b>   |      |      |      |      |      |      |       |
| <b>Kopfteil Rückseite echt bezogen</b> <ul style="list-style-type: none"> <li>■ Rückseite echt bezogen</li> </ul>   | <b>RÜECHT</b>   |      |      |      |      |      |      |       |
| <b>Matratzen (bitte Härtegrad wählen)</b><br>(Preise je Matratzenkern – ab Bettbreite 160 cm 2 Kerne) <ul style="list-style-type: none"> <li>■ M150-Wende TFK H2 + H3</li> <li>■ M150-Wende TFK H4 + H5</li> <li>■ M300-TFK + Kaltschaumauflage H2 + H3</li> <li>■ M300-TFK + Viscoschaumauflage H2 + H3</li> <li>■ M300-TFK + Gelschaumauflage H2 + H3</li> <li>■ M400-TFK + Kaltschaumauflage H2 + H3</li> <li>– Härtegrad 4</li> <li>– Härtegrad 5</li> <li>■ M400-TFK + Viscoschaumauflage H2 + H3</li> <li>– Härtegrad 4</li> <li>– Härtegrad 5</li> <li>■ M400-TFK + Gelschaumauflage H2 + H3</li> <li>– Härtegrad 4</li> <li>– Härtegrad 5</li> <li>■ M500-BFK + TFK + Kaltschaumauflage H2 + H3</li> <li>■ M500-BFK + TFK + Viscoschaumauflage H2 + H3</li> <li>■ M500-BFK + TFK + Gelschaumauflage H2 + H3</li> <li>■ M600-HR + Federn + Micro + TFK + Kaltschaumauflage H2 Plus + H3 Plus</li> <li>■ M600-HR + Federn + Micro + TFK + Viscoschaumauflage H2 Plus + H3 Plus</li> <li>■ M600-HR + Federn + Micro + TFK + Gelschaumauflage H2 Plus + H3 Plus</li> <li>■ M800-VarioSense + TFK + Kaltschaumauflage H2 + H3</li> <li>■ M800-VarioSense + TFK + Viscoschaumauflage H2 + H3</li> <li>■ M800-VarioSense + TFK + Gelschaumauflage H2 + H3</li> </ul> | <b>M150 H2/H3</b><br><b>M150 H4/H5</b><br><b>M300KA</b><br><b>M300VA</b><br><b>M300GA</b><br><b>M400KA</b><br><b>H4</b><br><b>H5</b><br><b>M400VA</b><br><b>H4</b><br><b>H5</b><br><b>M400GA</b><br><b>H4</b><br><b>H5</b><br><b>M500KA</b><br><b>M500VA</b><br><b>M500GA</b><br><b>M600KA</b><br><b>M600VA</b><br><b>M600GA</b><br><b>M800KA</b><br><b>M800VA</b><br><b>M800GA</b> |      |      |      |      |      |      |       |
| <b>Topper</b> <ul style="list-style-type: none"> <li>■ KA Kaltschaum durchgehend</li> <li>■ VA Viscoschaum durchgehend</li> <li>■ GA Gelschaum durchgehend</li> <li>■ MA MDI-Schaum durchgehend</li> </ul>  | <b>Topper KA</b><br><b>Topper VA</b><br><b>Topper GA</b><br><b>Topper MA</b>  |      |      |      |      |      |      |       |
| <b>Fußvarianten</b> <ul style="list-style-type: none"> <li>■ Metallfuß</li> <li>■ Metallfuß</li> <li>■ Holzfuß</li> </ul>   | <b>W008</b><br><b>W010</b><br><b>W016</b>   |      |      |      |      |      |      |       |

# BALINO Boxspringbett

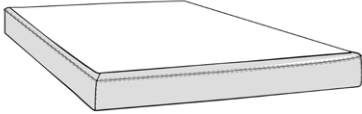
**Bestellhinweis:**

- Boxspringbett
- Kopfteil
- Fußvariante
- Matratze
- Matratzenbezug
- Topper

**Optional:**

- Sichtrahmen
- Kopfteil Rücken echt bezogen

## Boxspringbett BX 120/220 cm

| Beschreibung  | Best.-Nr.  | PG 3 | PG 4 | PG 5 | PG 6 | PG 7 | PG 8 | Drell |
|---|--|------|------|------|------|------|------|-------|
|  <ul style="list-style-type: none"> <li>■ Liegefläche 120 x 220 cm</li> <li>■ Außenmaße abhängig vom Kopfteil (B/H/T)<br/>           KT1300 (130 x 125 x 229)<br/>           KT1860S (138 x 99 x 248)<br/>           KT1860M (138 x 109 x 248)<br/>           KT1860L (138 x 119 x 248)</li> <li>■ 1 moderner kubischer Unterbau mit Taschenfederkern (16 cm Höhe), Standard ohne Sichtholzrahmen, Sichtholzrahmen Wildeiche geölt (gegen Aufpreis)</li> <li>■ 4 Kopfteile zur Auswahl</li> <li>■ 6 Matratzen zur Auswahl (Drell und Stoff bezogen)</li> <li>■ 5 Fußvarianten in 2 Fußhöhen zur Auswahl</li> <li>■ 4 Topper zur Auswahl</li> </ul> <p><b>Sichtrahmen</b></p> <ul style="list-style-type: none"> <li>■ Wildeiche</li> </ul> <p><b>Kopfteile</b></p> <ul style="list-style-type: none"> <li>■ 1300 Multimaß (in 5 cm Schritten kürzbar)</li> <li>■ 1860 small</li> <li>■ 1860 medium</li> <li>■ 1860 large</li> </ul> <p><b>Kopfteil Rückseite echt bezogen</b></p> <ul style="list-style-type: none"> <li>■ Rückseite echt bezogen</li> </ul> <p><b>Matratzen (bitte Härtegrad wählen)</b><br/>           (Preise je Matratzenkern – ab Bettbreite 160 cm 2 Kerne)</p> <ul style="list-style-type: none"> <li>■ M150-Wende TFK H2 + H3</li> <li>■ M150-Wende TFK H4 + H5</li> <li>■ M300-TFK + Kaltschaumauflage H2 + H3</li> <li>■ M300-TFK + Viscoschaumauflage H2 + H3</li> <li>■ M300-TFK + Gelschaumauflage H2 + H3</li> <li>■ M400-TFK + Kaltschaumauflage H2 + H3<br/>             – Härtegrad 4<br/>             – Härtegrad 5</li> <li>■ M400-TFK +Viscoschaumauflage H2 + H3<br/>             – Härtegrad 4<br/>             – Härtegrad 5</li> <li>■ M400-TFK + Gelschaumauflage H2 + H3<br/>             – Härtegrad 4<br/>             – Härtegrad 5</li> <li>■ M500-BFK + TFK + Kaltschaumauflage H2 + H3</li> <li>■ M500-BFK + TFK + Viscoschaumauflage H2 + H3</li> <li>■ M500-BFK + TFK + Gelschaumauflage H2 + H3</li> <li>■ M600-HR + Federn + Micro + TFK + Kaltschaumauflage H2 Plus + H3 Plus</li> <li>■ M600-HR + Federn + Micro + TFK + Viscoschaumauflage H2 Plus + H3 Plus</li> <li>■ M600-HR + Federn + Micro + TFK + Gelschaumauflage H2 Plus + H3 Plus</li> </ul> <p><b>Topper</b></p> <ul style="list-style-type: none"> <li>■ KA Kaltschaum durchgehend</li> <li>■ VA Viscoschaum durchgehend</li> <li>■ GA Gelschaum durchgehend</li> <li>■ MA MDI-Schaum durchgehend</li> </ul> <p><b>Fußvarianten</b></p> <ul style="list-style-type: none"> <li>■ Metallfuß</li> <li>■ Metallfuß</li> <li>■ Holzfuß</li> </ul> | <p><b>120 x 220</b></p> <p><b>WILDEICHE</b></p> <p><b>KT1300<br/>           KT1860S<br/>           KT1860M<br/>           KT1860L</b></p> <p><b>RÜECHT</b></p> <p><b>M150 H2/H3<br/>           M150 H4/H5<br/>           M300KA<br/>           M300VA<br/>           M300GA<br/>           M400KA<br/>           H4<br/>           H5<br/>           M400VA<br/>           H4<br/>           H5<br/>           M400GA<br/>           H4<br/>           H5<br/>           M500KA<br/>           M500VA<br/>           M500GA<br/>           M600KA</b></p> <p><b>M600VA<br/>           M600GA</b></p> <p><b>Topper KA<br/>           Topper VA<br/>           Topper GA<br/>           Topper MA</b></p> <p><b>W008<br/>           W010<br/>           W016</b></p> |      |      |      |      |      |      |       |



# BALINO Boxspringbett

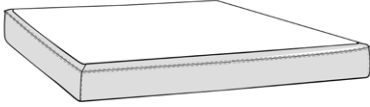
**Bestellhinweis:**

- Boxspringbett
- Kopfteil
- Fußvariante
- Matratze
- Matratzenbezug
- Topper

**Optional:**

- Sichtrahmen
- Kopfteil Rücken echt bezogen

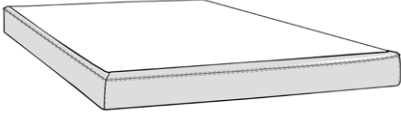
## Boxspringbett BX 140/200 cm

| Beschreibung   | Best.-Nr.   | PG 3 | PG 4 | PG 5 | PG 6 | PG 7 | PG 8 | Drell |
|--|---|------|------|------|------|------|------|-------|
|  <ul style="list-style-type: none"> <li><input type="checkbox"/> Liegefläche 140 x 200 cm (geteilt nicht möglich)</li> <li><input type="checkbox"/> Außenmaße abhängig vom Kopfteil (B/H/T)<br/>KT1300 (150 x 125 x 209)<br/>KT1860S (158 x 99 x 228)<br/>KT1860M (158 x 109 x 228)<br/>KT1860L (158 x 119 x 228)</li> <li><input type="checkbox"/> 1 moderner kubischer Unterbau mit Taschenfederkern (16 cm Höhe), Standard ohne Sichtholzrahmen, Sichtholzrahmen Wildeiche geölt (gegen Aufpreis)</li> <li><input type="checkbox"/> 4 Kopfteile zur Auswahl</li> <li><input type="checkbox"/> 6 Matratzen zur Auswahl (Drell und Stoff bezogen)</li> <li><input type="checkbox"/> 5 Fußvarianten in 2 Fußhöhen zur Auswahl</li> <li><input type="checkbox"/> 4 Topper zur Auswahl</li> </ul>  | <b>140 x 200</b>  |      |      |      |      |      |      |       |
| <b>Sichtrahmen</b> <ul style="list-style-type: none"> <li><input type="checkbox"/> Wildeiche</li> </ul>  | <b>WILDEICHE</b>  |      |      |      |      |      |      |       |
| <b>Kopfteile</b> <ul style="list-style-type: none"> <li><input type="checkbox"/> 1300 Multimaß (in 5 cm Schritten kürzbar)</li> <li><input type="checkbox"/> 1860 small</li> <li><input type="checkbox"/> 1860 medium</li> <li><input type="checkbox"/> 1860 large</li> </ul>  | <b>KT1300<br/>KT1860S<br/>KT1860M<br/>KT1860L</b>   |      |      |      |      |      |      |       |
| <b>Kopfteil Rückseite echt bezogen</b> <ul style="list-style-type: none"> <li><input type="checkbox"/> Rückseite echt bezogen</li> </ul>   | <b>RÜECHT</b>   |      |      |      |      |      |      |       |
| <b>Matratzen (bitte Härtegrad wählen)</b><br>(Preise je Matratzenkern – ab Bettbreite 160 cm 2 Kerne) <ul style="list-style-type: none"> <li><input type="checkbox"/> M150-Wende TFK H2 + H3</li> <li><input type="checkbox"/> M150-Wende TFK H4 + H5</li> <li><input type="checkbox"/> M300-TFK + Kaltschaumauflage H2 + H3</li> <li><input type="checkbox"/> M300-TFK + Viscoschaumauflage H2 + H3</li> <li><input type="checkbox"/> M300-TFK + Gelschaumauflage H2 + H3</li> <li><input type="checkbox"/> M400-TFK + Kaltschaumauflage H2 + H3               <ul style="list-style-type: none"> <li>– Härtegrad 4</li> <li>– Härtegrad 5</li> </ul> </li> <li><input type="checkbox"/> M400-TFK + Viscoschaumauflage H2 + H3               <ul style="list-style-type: none"> <li>– Härtegrad 4</li> <li>– Härtegrad 5</li> </ul> </li> <li><input type="checkbox"/> M400-TFK + Gelschaumauflage H2 + H3               <ul style="list-style-type: none"> <li>– Härtegrad 4</li> <li>– Härtegrad 5</li> </ul> </li> <li><input type="checkbox"/> M500-BFK + TFK + Kaltschaumauflage H2 + H3</li> <li><input type="checkbox"/> M500-BFK + TFK + Viscoschaumauflage H2 + H3</li> <li><input type="checkbox"/> M500-BFK + TFK + Gelschaumauflage H2 + H3</li> <li><input type="checkbox"/> M600-HR + Federn + Micro + TFK + Kaltschaumauflage H2 Plus + H3 Plus</li> <li><input type="checkbox"/> M600-HR + Federn + Micro + TFK + Viscoschaumauflage H2 Plus + H3 Plus</li> <li><input type="checkbox"/> M600-HR + Federn + Micro + TFK + Gelschaumauflage H2 Plus + H3 Plus</li> <li><input type="checkbox"/> M800-VarioSense + TFK + Kaltschaumauflage H2 + H3</li> <li><input type="checkbox"/> M800-VarioSense + TFK + Viscoschaumauflage H2 + H3</li> <li><input type="checkbox"/> M800-VarioSense + TFK + Gelschaumauflage H2 + H3</li> </ul> | <b>M150 H2/H3<br/>M150 H4/H5<br/>M300KA<br/>M300VA<br/>M300GA<br/>M400KA<br/>H4<br/>H5<br/>M400VA<br/>H4<br/>H5<br/>M400GA<br/>H4<br/>H5<br/>M500KA<br/>M500VA<br/>M500GA<br/>M600KA<br/>M600VA<br/>M600GA<br/>M800KA<br/>M800VA<br/>M800GA</b> |      |      |      |      |      |      |       |
| <b>Topper</b> <ul style="list-style-type: none"> <li><input type="checkbox"/> KA Kaltschaum durchgehend</li> <li><input type="checkbox"/> VA Viscoschaum durchgehend</li> <li><input type="checkbox"/> GA Gelschaum durchgehend</li> <li><input type="checkbox"/> MA MDI-Schaum durchgehend</li> </ul>   | <b>Topper KA<br/>Topper VA<br/>Topper GA<br/>Topper MA</b>  |      |      |      |      |      |      |       |
| <b>Fußvarianten</b> <ul style="list-style-type: none"> <li><input type="checkbox"/> Metallfuß</li> <li><input type="checkbox"/> Metallfuß</li> <li><input type="checkbox"/> Holzfuß</li> </ul>   | <b>W008<br/>W010<br/>W016</b>   |      |      |      |      |      |      |       |

# BALINO Boxspringbett

| Bestellhinweis:                         | Optional:   |
|---|---|
| <input type="checkbox"/> Boxspringbett  | <input type="checkbox"/> Sichtrahmen                  |
| <input type="checkbox"/> Kopfteil       | <input type="checkbox"/> Kopfteil Rücken echt bezogen |
| <input type="checkbox"/> Fußvariante    |   |
| <input type="checkbox"/> Matratze       |   |
| <input type="checkbox"/> Matratzenbezug |   |
| <input type="checkbox"/> Topper         |   |

## Boxspringbett BX 140/220 cm

| Beschreibung   | Best.-Nr.   | PG 3 | PG 4 | PG 5 | PG 6 | PG 7 | PG 8 | Drell |
|--|---|------|------|------|------|------|------|-------|
|  <ul style="list-style-type: none"> <li>■ Liegefläche 140 x 220 cm (geteilt nicht möglich)</li> <li>■ Außenmaße abhängig vom Kopfteil (B/H/T)<br/>KT1300 (150 x 125 x 229)<br/>KT1860S (158 x 99 x 248)<br/>KT1860M (158 x 109 x 248)<br/>KT1860L (158 x 119 x 248)</li> <li>■ 1 moderner kubischer Unterbau mit Taschenfederkern (16 cm Höhe), Standard ohne Sichtholzrahmen, Sichtholzrahmen Wildeiche geölt (gegen Aufpreis)</li> <li>■ 4 Kopfteile zur Auswahl</li> <li>■ 6 Matratzen zur Auswahl (Drell und Stoff bezogen)</li> <li>■ 5 Fußvarianten in 2 Fußhöhen zur Auswahl</li> <li>■ 4 Topper zur Auswahl</li> </ul> <p><b>Sichtrahmen</b></p> <ul style="list-style-type: none"> <li>■ Wildeiche</li> </ul> <p><b>Kopfteile</b></p> <ul style="list-style-type: none"> <li>■ 1300 Multimaß (in 5 cm Schritten kürzbar)</li> <li>■ 1860 small</li> <li>■ 1860 medium</li> <li>■ 1860 large</li> </ul> <p><b>Kopfteil Rückseite echt bezogen</b></p> <ul style="list-style-type: none"> <li>■ Rückseite echt bezogen</li> </ul> <p><b>Matratzen (bitte Härtegrad wählen)</b><br/>(Preise je Matratzenkern – ab Bettbreite 160 cm 2 Kerne)</p> <ul style="list-style-type: none"> <li>■ M150-Wende TFK H2 + H3</li> <li>■ M150-Wende TFK H4 + H5</li> <li>■ M300-TFK + Kaltschaumauflage H2 + H3</li> <li>■ M300-TFK + Viscoschaumauflage H2 + H3</li> <li>■ M300-TFK + Gelschaumauflage H2 + H3</li> <li>■ M400-TFK + Kaltschaumauflage H2 + H3<br/>– Härtegrad 4<br/>– Härtegrad 5</li> <li>■ M400-TFK +Viscoschaumauflage H2 + H3<br/>– Härtegrad 4<br/>– Härtegrad 5</li> <li>■ M400-TFK + Gelschaumauflage H2 + H3<br/>– Härtegrad 4<br/>– Härtegrad 5</li> <li>■ M500-BFK + TFK + Kaltschaumauflage H2 + H3</li> <li>■ M500-BFK + TFK + Viscoschaumauflage H2 + H3</li> <li>■ M500-BFK + TFK + Gelschaumauflage H2 + H3</li> <li>■ M600-HR + Federn + Micro + TFK + Kaltschaumauflage H2 Plus + H3 Plus</li> <li>■ M600-HR + Federn + Micro + TFK + Viscoschaumauflage H2 Plus + H3 Plus</li> <li>■ M600-HR + Federn + Micro + TFK + Gelschaumauflage H2 Plus + H3 Plus</li> </ul> <p><b>Topper</b></p> <ul style="list-style-type: none"> <li>■ KA Kaltschaum durchgehend</li> <li>■ VA Viscoschaum durchgehend</li> <li>■ GA Gelschaum durchgehend</li> <li>■ MA MDI-Schaum durchgehend</li> </ul> <p><b>Fußvarianten</b></p> <ul style="list-style-type: none"> <li>■ Metallfuß</li> <li>■ Metallfuß</li> <li>■ Holzfuß</li> </ul> | <p><b>140 x 220</b></p> <p><b>WILDEICHE</b></p> <p>KT1300<br/>KT1860S<br/>KT1860M<br/>KT1860L</p> <p><b>RÜECHT</b></p> <p>M150 H2/H3<br/>M150 H4/H5<br/>M300KA<br/>M300VA<br/>M300GA<br/>M400KA<br/>H4<br/>H5<br/>M400VA<br/>H4<br/>H5<br/>M400GA<br/>H4<br/>H5<br/>M500KA<br/>M500VA<br/>M500GA<br/>M600KA</p> <p>M600VA<br/>M600GA</p> <p>Topper KA<br/>Topper VA<br/>Topper GA<br/>Topper MA</p> <p>W008<br/>W010<br/>W016</p> |      |      |      |      |      |      |       |

# BALINO Boxspringbett

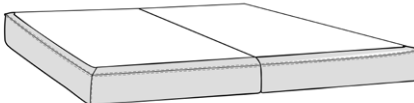
**Bestellhinweis:**

- Boxspringbett
- Kopfteil
- Fußvariante
- Matratze
- Matratzenbezug
- Topper

**Optional:**

- Sichtrahmen
- Kopfteil Rücken echt bezogen

## Boxspringbett BX 160/200 cm

| Beschreibung  | Best.-Nr.   | PG 3 | PG 4 | PG 5 | PG 6 | PG 7 | PG 8 | Drell |
|---|---|------|------|------|------|------|------|-------|
|  <ul style="list-style-type: none"> <li>■ Liegefläche 160 x 200 cm</li> <li>■ Außenmaße abhängig vom Kopfteil (B/H/T)<br/>KT1300 (170 x 125 x 209)<br/>KT1860S (178 x 99 x 228)<br/>KT1860M (178 x 109 x 228)<br/>KT1860L (178 x 119 x 228)</li> <li>■ 1 moderner kubischer Unterbau mit Taschenfederkern (16 cm Höhe), Standard ohne Sichtholzrahmen, Sichtholzrahmen Wildeiche geölt (gegen Aufpreis)</li> <li>■ 4 Kopfteile zur Auswahl</li> <li>■ 6 Matratzen zur Auswahl (Drell und Stoff bezogen)</li> <li>■ 5 Fußvarianten in 2 Fußhöhen zur Auswahl</li> <li>■ 4 Topper zur Auswahl</li> </ul>  | <b>160 x 200</b>  |      |      |      |      |      |      |       |
| <b>Sichtrahmen</b> <ul style="list-style-type: none"> <li>■ Wildeiche</li> </ul>  | <b>WILDEICHE</b>  |      |      |      |      |      |      |       |
| <b>Kopfteile</b> <ul style="list-style-type: none"> <li>■ 1300 Multimaß (in 5 cm Schritten kürzbar)</li> <li>■ 1860 small</li> <li>■ 1860 medium</li> <li>■ 1860 large</li> </ul>   | <b>KT1300</b><br><b>KT1860S</b><br><b>KT1860M</b><br><b>KT1860L</b>   |      |      |      |      |      |      |       |
| <b>Kopfteil Rückseite echt bezogen</b> <ul style="list-style-type: none"> <li>■ Rückseite echt bezogen</li> </ul>   | <b>RÜECHT</b>   |      |      |      |      |      |      |       |
| <b>Matratzen (bitte Härtegrad wählen)</b><br>(Preise je Matratzenkern – ab Bettbreite 160 cm 2 Kerne) <ul style="list-style-type: none"> <li>■ M150-Wende TFK H2 + H3</li> <li>■ M150-Wende TFK H4 + H5</li> <li>■ M300-TFK + Kaltschaumauflage H2 + H3</li> <li>■ M300-TFK + Viscoschaumauflage H2 + H3</li> <li>■ M300-TFK + Gelschaumauflage H2 + H3</li> <li>■ M400-TFK + Kaltschaumauflage H2 + H3</li> <li>– Härtegrad 4</li> <li>– Härtegrad 5</li> <li>■ M400-TFK + Viscoschaumauflage H2 + H3</li> <li>– Härtegrad 4</li> <li>– Härtegrad 5</li> <li>■ M400-TFK + Gelschaumauflage H2 + H3</li> <li>– Härtegrad 4</li> <li>– Härtegrad 5</li> <li>■ M500-BFK + TFK + Kaltschaumauflage H2 + H3</li> <li>■ M500-BFK + TFK + Viscoschaumauflage H2 + H3</li> <li>■ M500-BFK + TFK + Gelschaumauflage H2 + H3</li> <li>■ M600-HR + Federn + Micro + TFK + Kaltschaumauflage H2 Plus + H3 Plus</li> <li>■ M600-HR + Federn + Micro + TFK + Viscoschaumauflage H2 Plus + H3 Plus</li> <li>■ M600-HR + Federn + Micro + TFK + Gelschaumauflage H2 Plus + H3 Plus</li> <li>■ M800-VarioSense + TFK + Kaltschaumauflage H2 + H3</li> <li>■ M800-VarioSense + TFK + Viscoschaumauflage H2 + H3</li> <li>■ M800-VarioSense + TFK + Gelschaumauflage H2 + H3</li> </ul> | <b>M150 H2/H3</b><br><b>M150 H4/H5</b><br><b>M300KA</b><br><b>M300VA</b><br><b>M300GA</b><br><b>M400KA</b><br><b>H4</b><br><b>H5</b><br><b>M400VA</b><br><b>H4</b><br><b>H5</b><br><b>M400GA</b><br><b>H4</b><br><b>H5</b><br><b>M500KA</b><br><b>M500VA</b><br><b>M500GA</b><br><b>M600KA</b><br><br><b>M600VA</b><br><br><b>M600GA</b><br><br><b>M800KA</b><br><b>M800VA</b><br><b>M800GA</b> |      |      |      |      |      |      |       |
| <b>Topper</b> <ul style="list-style-type: none"> <li>■ KA Kaltschaum durchgehend</li> <li>■ VA Viscoschaum durchgehend</li> <li>■ GA Gelschaum durchgehend</li> <li>■ MA MDI-Schaum durchgehend</li> </ul>  | <b>Topper KA</b><br><b>Topper VA</b><br><b>Topper GA</b><br><b>Topper MA</b>  |      |      |      |      |      |      |       |
| <b>Fußvarianten</b> <ul style="list-style-type: none"> <li>■ Metallfuß</li> <li>■ Metallfuß</li> <li>■ Holzfuß</li> </ul>   | <b>W008</b><br><b>W010</b><br><b>W016</b>   |      |      |      |      |      |      |       |

# BALINO Boxspringbett

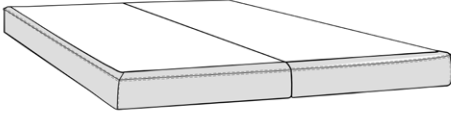
## Bestellhinweis:

- Boxspringbett
- Kopfteil
- Fußvariante
- Matratze
- Matratzenbezug
- Topper

## Optional:

- Sichtrahmen
- Kopfteil Rücken echt bezogen

## Boxspringbett BX 160/220 cm

| Beschreibung  | Best.-Nr.   | PG 3 | PG 4 | PG 5 | PG 6 | PG 7 | PG 8 | Drell |
|---|---|------|------|------|------|------|------|-------|
|  <ul style="list-style-type: none"> <li>■ Liegefläche 160 x 220 cm</li> <li>■ Außenmaße abhängig vom Kopfteil (B/H/T)<br/>KT1300 (170 x 125 x 229)<br/>KT1860S (178 x 99 x 248)<br/>KT1860M (178 x 109 x 248)<br/>KT1860L (178 x 119 x 248)</li> <li>■ 1 moderner kubischer Unterbau mit Taschenfederkern (16 cm Höhe), Standard ohne Sichtholzrahmen, Sichtholzrahmen Wildeiche geölt (gegen Aufpreis)</li> <li>■ 4 Kopfteile zur Auswahl</li> <li>■ 6 Matratzen zur Auswahl (Drell und Stoff bezogen)</li> <li>■ 5 Fußvarianten in 2 Fußhöhen zur Auswahl</li> <li>■ 4 Topper zur Auswahl</li> </ul> <p><b>Sichtrahmen</b></p> <ul style="list-style-type: none"> <li>■ Wildeiche</li> </ul> <p><b>Kopfteile</b></p> <ul style="list-style-type: none"> <li>■ 1300 Multimaß (in 5 cm Schritten kürzbar)</li> <li>■ 1860 small</li> <li>■ 1860 medium</li> <li>■ 1860 large</li> </ul> <p><b>Kopfteil Rückseite echt bezogen</b></p> <ul style="list-style-type: none"> <li>■ Rückseite echt bezogen</li> </ul> <p><b>Matratzen (bitte Härtegrad wählen)</b><br/>(Preise je Matratzenkern – ab Bettbreite 160 cm 2 Kerne)</p> <ul style="list-style-type: none"> <li>■ M150-Wende TFK H2 + H3</li> <li>■ M150-Wende TFK H4 + H5</li> <li>■ M300-TFK + Kaltschaumauflage H2 + H3</li> <li>■ M300-TFK + Viscoschaumauflage H2 + H3</li> <li>■ M300-TFK + Gelschaumauflage H2 + H3</li> <li>■ M400-TFK + Kaltschaumauflage H2 + H3<br/>- Härtegrad 4<br/>- Härtegrad 5</li> <li>■ M400-TFK + Viscoschaumauflage H2 + H3<br/>- Härtegrad 4<br/>- Härtegrad 5</li> <li>■ M400-TFK + Gelschaumauflage H2 + H3<br/>- Härtegrad 4<br/>- Härtegrad 5</li> <li>■ M500-BFK + TFK + Kaltschaumauflage H2 + H3</li> <li>■ M500-BFK + TFK + Viscoschaumauflage H2 + H3</li> <li>■ M500-BFK + TFK + Gelschaumauflage H2 + H3</li> <li>■ M600-HR + Federn + Micro + TFK + Kaltschaumauflage H2 Plus + H3 Plus</li> <li>■ M600-HR + Federn + Micro + TFK + Viscoschaumauflage H2 Plus + H3 Plus</li> <li>■ M600-HR + Federn + Micro + TFK + Gelschaumauflage H2 Plus + H3 Plus</li> </ul> <p><b>Topper</b></p> <ul style="list-style-type: none"> <li>■ KA Kaltschaum durchgehend</li> <li>■ VA Viscoschaum durchgehend</li> <li>■ GA Gelschaum durchgehend</li> <li>■ MA MDI-Schaum durchgehend</li> </ul> <p><b>Fußvarianten</b></p> <ul style="list-style-type: none"> <li>■ Metallfuß</li> <li>■ Metallfuß</li> <li>■ Holzfuß</li> </ul> | <p><b>160 x 220</b></p> <p><b>WILDEICHE</b></p> <p>KT1300<br/>KT1860S<br/>KT1860M<br/>KT1860L</p> <p><b>RÜECHT</b></p> <p>M150 H2/H3<br/>M150 H4/H5<br/>M300KA<br/>M300VA<br/>M300GA<br/>M400KA<br/>H4<br/>H5<br/>M400VA<br/>H4<br/>H5<br/>M400GA<br/>H4<br/>H5<br/>M500KA<br/>M500VA<br/>M500GA<br/>M600KA</p> <p>M600VA<br/>M600GA</p> <p>Topper KA<br/>Topper VA<br/>Topper GA<br/>Topper MA</p> <p>W008<br/>W010<br/>W016</p> |      |      |      |      |      |      |       |

# BALINO Boxspringbett

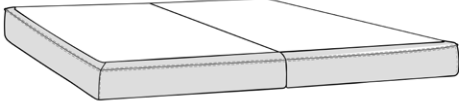
**Bestellhinweis:**

- Boxspringbett
- Kopfteil
- Fußvariante
- Matratze
- Matratzenbezug
- Topper

**Optional:**

- Sichtrahmen
- Kopfteil Rücken echt bezogen

## Boxspringbett BX 180/200 cm

| Beschreibung  | Best.-Nr.   | PG 3 | PG 4 | PG 5 | PG 6 | PG 7 | PG 8 | Drell |
|---|---|------|------|------|------|------|------|-------|
|  <ul style="list-style-type: none"> <li>■ Liegefläche 180 x 200 cm</li> <li>■ Außenmaße abhängig vom Kopfteil (B/H/T)<br/>KT1300 (190 x 125 x 209)<br/>KT1860S (198 x 99 x 228)<br/>KT1860M (198 x 109 x 228)<br/>KT1860L (198 x 119 x 228)</li> <li>■ 1 moderner kubischer Unterbau mit Taschenfederkern (16 cm Höhe), Standard ohne Sichtholzrahmen, Sichtholzrahmen Wildeiche geölt (gegen Aufpreis)</li> <li>■ 4 Kopfteile zur Auswahl</li> <li>■ 6 Matratzen zur Auswahl (Drell und Stoff bezogen)</li> <li>■ 5 Fußvarianten in 2 Fußhöhen zur Auswahl</li> <li>■ 4 Topper zur Auswahl</li> </ul>  | <b>180 x 200</b>  |      |      |      |      |      |      |       |
| <b>Sichtrahmen</b> <ul style="list-style-type: none"> <li>■ Wildeiche</li> </ul>  | <b>WILDEICHE</b>  |      |      |      |      |      |      |       |
| <b>Kopfteile</b> <ul style="list-style-type: none"> <li>■ 1300 Multimaß (in 5 cm Schritten kürzbar)</li> <li>■ 1860 small</li> <li>■ 1860 medium</li> <li>■ 1860 large</li> </ul>   | <b>KT1300</b><br><b>KT1860S</b><br><b>KT1860M</b><br><b>KT1860L</b>   |      |      |      |      |      |      |       |
| <b>Kopfteil Rückseite echt bezogen</b> <ul style="list-style-type: none"> <li>■ Rückseite echt bezogen</li> </ul>   | <b>RÜECHT</b>   |      |      |      |      |      |      |       |
| <b>Matratzen (bitte Härtegrad wählen)</b><br>(Preise je Matratzenkern – ab Bettbreite 160 cm 2 Kerne) <ul style="list-style-type: none"> <li>■ M150-Wende TFK H2 + H3</li> <li>■ M150-Wende TFK H4 + H5</li> <li>■ M300-TFK + Kaltschaumauflage H2 + H3</li> <li>■ M300-TFK + Viscoschaumauflage H2 + H3</li> <li>■ M300-TFK + Gelschaumauflage H2 + H3</li> <li>■ M400-TFK + Kaltschaumauflage H2 + H3</li> <li>– Härtegrad 4</li> <li>– Härtegrad 5</li> <li>■ M400-TFK + Viscoschaumauflage H2 + H3</li> <li>– Härtegrad 4</li> <li>– Härtegrad 5</li> <li>■ M400-TFK + Gelschaumauflage H2 + H3</li> <li>– Härtegrad 4</li> <li>– Härtegrad 5</li> <li>■ M500-BFK + TFK + Kaltschaumauflage H2 + H3</li> <li>■ M500-BFK + TFK + Viscoschaumauflage H2 + H3</li> <li>■ M500-BFK + TFK + Gelschaumauflage H2 + H3</li> <li>■ M600-HR + Federn + Micro + TFK + Kaltschaumauflage H2 Plus + H3 Plus</li> <li>■ M600-HR + Federn + Micro + TFK + Viscoschaumauflage H2 Plus + H3 Plus</li> <li>■ M600-HR + Federn + Micro + TFK + Gelschaumauflage H2 Plus + H3 Plus</li> <li>■ M800-VarioSense + TFK + Kaltschaumauflage H2 + H3</li> <li>■ M800-VarioSense + TFK + Viscoschaumauflage H2 + H3</li> <li>■ M800-VarioSense + TFK + Gelschaumauflage H2 + H3</li> </ul> | <b>M150 H2/H3</b><br><b>M150 H4/H5</b><br><b>M300KA</b><br><b>M300VA</b><br><b>M300GA</b><br><b>M400KA</b><br><b>H4</b><br><b>H5</b><br><b>M400VA</b><br><b>H4</b><br><b>H5</b><br><b>M400GA</b><br><b>H4</b><br><b>H5</b><br><b>M500KA</b><br><b>M500VA</b><br><b>M500GA</b><br><b>M600KA</b><br><b>M600VA</b><br><b>M600GA</b><br><b>M800KA</b><br><b>M800VA</b><br><b>M800GA</b> |      |      |      |      |      |      |       |
| <b>Topper</b> <ul style="list-style-type: none"> <li>■ KA Kaltschaum durchgehend</li> <li>■ VA Viscoschaum durchgehend</li> <li>■ GA Gelschaum durchgehend</li> <li>■ MA MDI-Schaum durchgehend</li> </ul>  | <b>Topper KA</b><br><b>Topper VA</b><br><b>Topper GA</b><br><b>Topper MA</b>  |      |      |      |      |      |      |       |
| <b>Fußvarianten</b> <ul style="list-style-type: none"> <li>■ Metallfuß</li> <li>■ Metallfuß</li> <li>■ Holzfuß</li> </ul>   | <b>W008</b><br><b>W010</b><br><b>W016</b>   |      |      |      |      |      |      |       |

# BALINO Boxspringbett

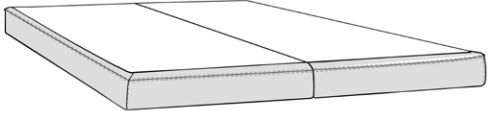
## Bestellhinweis:

- Boxspringbett
- Kopfteil
- Fußvariante
- Matratze
- Matratzenbezug
- Topper

## Optional:

- Sichtrahmen
- Kopfteil Rücken echt bezogen

## Boxspringbett BX 180/220 cm

| Beschreibung   | Best.-Nr.   | PG 3 | PG 4 | PG 5 | PG 6 | PG 7 | PG 8 | Drell |
|--|---|------|------|------|------|------|------|-------|
|  <ul style="list-style-type: none"> <li>■ Liegefläche 180 x 220 cm</li> <li>■ Außenmaße abhängig vom Kopfteil (B/H/T)<br/>KT1300 (190 x 125 x 229)<br/>KT1860S (198 x 99 x 248)<br/>KT1860M (198 x 109 x 248)<br/>KT1860L (198 x 119 x 248)</li> <li>■ 1 moderner kubischer Unterbau mit Taschenfederkern (16 cm Höhe), Standard ohne Sichtholzrahmen, Sichtholzrahmen Wildeiche geölt (gegen Aufpreis)</li> <li>■ 4 Kopfteile zur Auswahl</li> <li>■ 6 Matratzen zur Auswahl (Drell und Stoff bezogen)</li> <li>■ 5 Fußvarianten in 2 Fußhöhen zur Auswahl</li> <li>■ 4 Topper zur Auswahl</li> </ul> <p><b>Sichtrahmen</b></p> <ul style="list-style-type: none"> <li>■ Wildeiche</li> </ul> <p><b>Kopfteile</b></p> <ul style="list-style-type: none"> <li>■ 1300 Multimaß (in 5 cm Schritten kürzbar)</li> <li>■ 1860 small</li> <li>■ 1860 medium</li> <li>■ 1860 large</li> </ul> <p><b>Kopfteil Rückseite echt bezogen</b></p> <ul style="list-style-type: none"> <li>■ Rückseite echt bezogen</li> </ul> <p><b>Matratzen (bitte Härtegrad wählen)</b><br/>(Preise je Matratzenkern – ab Bettbreite 160 cm 2 Kerne)</p> <ul style="list-style-type: none"> <li>■ M150-Wende TFK H2 + H3</li> <li>■ M150-Wende TFK H4 + H5</li> <li>■ M300-TFK + Kaltschaumauflage H2 + H3</li> <li>■ M300-TFK + Viscoschaumauflage H2 + H3</li> <li>■ M300-TFK + Gelschaumauflage H2 + H3</li> <li>■ M400-TFK + Kaltschaumauflage H2 + H3                             <ul style="list-style-type: none"> <li>- Härtegrad 4</li> <li>- Härtegrad 5</li> </ul> </li> <li>■ M400-TFK +Viscoschaumauflage H2 + H3                             <ul style="list-style-type: none"> <li>- Härtegrad 4</li> <li>- Härtegrad 5</li> </ul> </li> <li>■ M400-TFK + Gelschaumauflage H2 + H3                             <ul style="list-style-type: none"> <li>- Härtegrad 4</li> <li>- Härtegrad 5</li> </ul> </li> <li>■ M500-BFK + TFK + Kaltschaumauflage H2 + H3</li> <li>■ M500-BFK + TFK + Viscoschaumauflage H2 + H3</li> <li>■ M500-BFK + TFK + Gelschaumauflage H2 + H3</li> <li>■ M600-HR + Federn + Micro + TFK + Kaltschaumauflage H2 Plus + H3 Plus</li> <li>■ M600-HR + Federn + Micro + TFK + Viscoschaumauflage H2 Plus + H3 Plus</li> <li>■ M600-HR + Federn + Micro + TFK + Gelschaumauflage H2 Plus + H3 Plus</li> </ul> <p><b>Topper</b></p> <ul style="list-style-type: none"> <li>■ KA Kaltschaum durchgehend</li> <li>■ VA Viscoschaum durchgehend</li> <li>■ GA Gelschaum durchgehend</li> <li>■ MA MDI-Schaum durchgehend</li> </ul> <p><b>Fußvarianten</b></p> <ul style="list-style-type: none"> <li>■ Metallfuß</li> <li>■ Metallfuß</li> <li>■ Holzfuß</li> </ul> | <p><b>180 x 220</b></p> <p><b>WILDEICHE</b></p> <p>KT1300<br/>KT1860S<br/>KT1860M<br/>KT1860L</p> <p><b>RÜECHT</b></p> <p>M150 H2/H3<br/>M150 H4/H5<br/>M300KA<br/>M300VA<br/>M300GA<br/>M400KA<br/>H4<br/>H5<br/>M400VA<br/>H4<br/>H5<br/>M400GA<br/>H4<br/>H5<br/>M500KA<br/>M500VA<br/>M500GA<br/>M600KA</p> <p>M600VA<br/>M600GA</p> <p>Topper KA<br/>Topper VA<br/>Topper GA<br/>Topper MA</p> <p>W008<br/>W010<br/>W016</p> |      |      |      |      |      |      |       |

# BALINO Boxspringbett

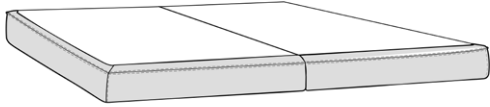
**Bestellhinweis:**

- Boxspringbett
- Kopfteil
- Fußvariante
- Matratze
- Matratzenbezug
- Topper

**Optional:**

- Sichtrahmen
- Kopfteil Rücken echt bezogen

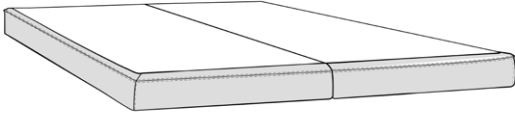
## Boxspringbett BX 200/200 cm

| Beschreibung  | Best.-Nr.   | PG 3 | PG 4 | PG 5 | PG 6 | PG 7 | PG 8 | Drell |
|---|---|------|------|------|------|------|------|-------|
|  <ul style="list-style-type: none"> <li>■ Liegefläche 200 x 200 cm</li> <li>■ Außenmaße abhängig vom Kopfteil (B/H/T)<br/>           KT1300 (210 x 125 x 209)<br/>           KT1860S (218 x 99 x 228)<br/>           KT1860M (218 x 109 x 228)<br/>           KT1860L (218 x 119 x 228)</li> <li>■ 1 moderner kubischer Unterbau mit Taschenfederkern (16 cm Höhe), Standard ohne Sichtholzrahmen, Sichtholzrahmen Wildeiche geölt (gegen Aufpreis)</li> <li>■ 4 Kopfteile zur Auswahl</li> <li>■ 6 Matratzen zur Auswahl (Drell und Stoff bezogen)</li> <li>■ 5 Fußvarianten in 2 Fußhöhen zur Auswahl</li> <li>■ 4 Topper zur Auswahl</li> </ul>  | <b>200 x 200</b>  |      |      |      |      |      |      |       |
| <b>Sichtrahmen</b> <ul style="list-style-type: none"> <li>■ Wildeiche</li> </ul>  | <b>WILDEICHE</b>  |      |      |      |      |      |      |       |
| <b>Kopfteile</b> <ul style="list-style-type: none"> <li>■ 1300 Multimaß (in 5 cm Schritten kürzbar)</li> <li>■ 1860 small</li> <li>■ 1860 medium</li> <li>■ 1860 large</li> </ul>   | <b>KT1300</b><br><b>KT1860S</b><br><b>KT1860M</b><br><b>KT1860L</b>   |      |      |      |      |      |      |       |
| <b>Kopfteil Rückseite echt bezogen</b> <ul style="list-style-type: none"> <li>■ Rückseite echt bezogen</li> </ul>   | <b>RÜECHT</b>   |      |      |      |      |      |      |       |
| <b>Matratzen (bitte Härtegrad wählen)</b><br>(Preise je Matratzenkern – ab Bettbreite 160 cm 2 Kerne) <ul style="list-style-type: none"> <li>■ M150-Wende TFK H2 + H3</li> <li>■ M150-Wende TFK H4 + H5</li> <li>■ M300-TFK + Kaltschaumauflage H2 + H3</li> <li>■ M300-TFK + Viscoschaumauflage H2 + H3</li> <li>■ M300-TFK + Gelschaumauflage H2 + H3</li> <li>■ M400-TFK + Kaltschaumauflage H2 + H3</li> <li>– Härtegrad 4</li> <li>– Härtegrad 5</li> <li>■ M400-TFK + Viscoschaumauflage H2 + H3</li> <li>– Härtegrad 4</li> <li>– Härtegrad 5</li> <li>■ M400-TFK + Gelschaumauflage H2 + H3</li> <li>– Härtegrad 4</li> <li>– Härtegrad 5</li> <li>■ M500-BFK + TFK + Kaltschaumauflage H2 + H3</li> <li>■ M500-BFK + TFK + Viscoschaumauflage H2 + H3</li> <li>■ M500-BFK + TFK + Gelschaumauflage H2 + H3</li> <li>■ M600-HR + Federn + Micro + TFK + Kaltschaumauflage H2 Plus + H3 Plus</li> <li>■ M600-HR + Federn + Micro + TFK + Viscoschaumauflage H2 Plus + H3 Plus</li> <li>■ M600-HR + Federn + Micro + TFK + Gelschaumauflage H2 Plus + H3 Plus</li> <li>■ M800-VarioSense + TFK + Kaltschaumauflage H2 + H3</li> <li>■ M800-VarioSense + TFK + Viscoschaumauflage H2 + H3</li> <li>■ M800-VarioSense + TFK + Gelschaumauflage H2 + H3</li> </ul> | <b>M150 H2/H3</b><br><b>M150 H4/H5</b><br><b>M300KA</b><br><b>M300VA</b><br><b>M300GA</b><br><b>M400KA</b><br><b>H4</b><br><b>H5</b><br><b>M400VA</b><br><b>H4</b><br><b>H5</b><br><b>M400GA</b><br><b>H4</b><br><b>H5</b><br><b>M500KA</b><br><b>M500VA</b><br><b>M500GA</b><br><b>M600KA</b><br><b>M600VA</b><br><b>M600GA</b><br><b>M800KA</b><br><b>M800VA</b><br><b>M800GA</b> |      |      |      |      |      |      |       |
| <b>Topper</b> <ul style="list-style-type: none"> <li>■ KA Kaltschaum durchgehend</li> <li>■ VA Viscoschaum durchgehend</li> <li>■ GA Gelschaum durchgehend</li> <li>■ MA MDI-Schaum durchgehend</li> </ul>  | <b>Topper KA</b><br><b>Topper VA</b><br><b>Topper GA</b><br><b>Topper MA</b>  |      |      |      |      |      |      |       |
| <b>Fußvarianten</b> <ul style="list-style-type: none"> <li>■ Metallfuß</li> <li>■ Metallfuß</li> <li>■ Holzfuß</li> </ul>   | <b>W008</b><br><b>W010</b><br><b>W016</b>   |      |      |      |      |      |      |       |

# BALINO Boxspringbett

| Bestellhinweis:                         | Optional:   |
|---|---|
| <input type="checkbox"/> Boxspringbett  | <input type="checkbox"/> Sichtrahmen                  |
| <input type="checkbox"/> Kopfteil       | <input type="checkbox"/> Kopfteil Rücken echt bezogen |
| <input type="checkbox"/> Fußvariante    |   |
| <input type="checkbox"/> Matratze       |   |
| <input type="checkbox"/> Matratzenbezug |   |
| <input type="checkbox"/> Topper         |   |




## Boxspringbett BX 200/220 cm

| Beschreibung   | Best.-Nr.   | PG 3 | PG 4 | PG 5 | PG 6 | PG 7 | PG 8 | Drell |
|--|---|------|------|------|------|------|------|-------|
|  <ul style="list-style-type: none"> <li>■ Liegefläche 200 x 220 cm</li> <li>■ Außenmaße abhängig vom Kopfteil (B/H/T)<br/>KT1300 (210 x 125 x 229)<br/>KT1860S (218 x 99 x 248)<br/>KT1860M (218 x 109 x 248)<br/>KT1860L (218 x 119 x 248)</li> <li>■ 1 moderner kubischer Unterbau mit Taschenfederkern (16 cm Höhe), Standard ohne Sichtholzrahmen, Sichtholzrahmen Wildeiche geölt (gegen Aufpreis)</li> <li>■ 4 Kopfteile zur Auswahl</li> <li>■ 6 Matratzen zur Auswahl (Drell und Stoff bezogen)</li> <li>■ 5 Fußvarianten in 2 Fußhöhen zur Auswahl</li> <li>■ 4 Topper zur Auswahl</li> </ul> <p><b>Sichtrahmen</b></p> <ul style="list-style-type: none"> <li>■ Wildeiche</li> </ul> <p><b>Kopfteile</b></p> <ul style="list-style-type: none"> <li>■ 1300 Multimaß (in 5 cm Schritten kürzbar)</li> <li>■ 1860 small</li> <li>■ 1860 medium</li> <li>■ 1860 large</li> </ul> <p><b>Kopfteil Rückseite echt bezogen</b></p> <ul style="list-style-type: none"> <li>■ Rückseite echt bezogen</li> </ul> <p><b>Matratzen (bitte Härtegrad wählen)</b><br/>(Preise je Matratzenkern – ab Bettbreite 160 cm 2 Kerne)</p> <ul style="list-style-type: none"> <li>■ M150-Wende TFK H2 + H3</li> <li>■ M150-Wende TFK H4 + H5</li> <li>■ M300-TFK + Kaltschaumauflage H2 + H3</li> <li>■ M300-TFK + Viscoschaumauflage H2 + H3</li> <li>■ M300-TFK + Gelschaumauflage H2 + H3</li> <li>■ M400-TFK + Kaltschaumauflage H2 + H3<br/>– Härtegrad 4<br/>– Härtegrad 5</li> <li>■ M400-TFK +Viscoschaumauflage H2 + H3<br/>– Härtegrad 4<br/>– Härtegrad 5</li> <li>■ M400-TFK + Gelschaumauflage H2 + H3<br/>– Härtegrad 4<br/>– Härtegrad 5</li> <li>■ M500-BFK + TFK + Kaltschaumauflage H2 + H3</li> <li>■ M500-BFK + TFK + Viscoschaumauflage H2 + H3</li> <li>■ M500-BFK + TFK + Gelschaumauflage H2 + H3</li> <li>■ M600-HR + Federn + Micro + TFK + Kaltschaumauflage H2 Plus + H3 Plus</li> <li>■ M600-HR + Federn + Micro + TFK + Viscoschaumauflage H2 Plus + H3 Plus</li> <li>■ M600-HR + Federn + Micro + TFK + Gelschaumauflage H2 Plus + H3 Plus</li> </ul> <p><b>Topper</b></p> <ul style="list-style-type: none"> <li>■ KA Kaltschaum durchgehend</li> <li>■ VA Viscoschaum durchgehend</li> <li>■ GA Gelschaum durchgehend</li> <li>■ MA MDI-Schaum durchgehend</li> </ul> <p><b>Fußvarianten</b></p> <ul style="list-style-type: none"> <li>■ Metallfuß</li> <li>■ Metallfuß</li> <li>■ Holzfuß</li> </ul> | <p><b>200 x 220</b></p> <p><b>WILDEICHE</b></p> <p><b>KT1300</b><br/><b>KT1860S</b><br/><b>KT1860M</b><br/><b>KT1860L</b></p> <p><b>RÜECHT</b></p> <p><b>M150 H2/H3</b><br/><b>M150 H4/H5</b><br/><b>M300KA</b><br/><b>M300VA</b><br/><b>M300GA</b><br/><b>M400KA</b><br/><b>H4</b><br/><b>H5</b><br/><b>M400VA</b><br/><b>H4</b><br/><b>H5</b><br/><b>M400GA</b><br/><b>H4</b><br/><b>H5</b><br/><b>M500KA</b><br/><b>M500VA</b><br/><b>M500GA</b><br/><b>M600KA</b></p> <p><b>M600VA</b></p> <p><b>M600GA</b></p> <p><b>Topper KA</b><br/><b>Topper VA</b><br/><b>Topper GA</b><br/><b>Topper MA</b></p> <p><b>W008</b><br/><b>W010</b><br/><b>W016</b></p> |      |      |      |      |      |      |       |



# BALINO Boxspringbett

## Zubehör

| Beschreibung   | Best.-Nr.   | PG<br>3 | PG<br>4 | PG<br>5 | PG<br>6 | PG<br>7 | PG<br>8 |
|--|---|---------|---------|---------|---------|---------|---------|
|  <p><b>Typ 100 Plaid Klassik</b></p> <ul style="list-style-type: none"> <li>■ Empfohlen für moderne Polster- oder Boxspringbetten.</li> <li>■ Es handelt sich hierbei um ein reines Deko-Plaid, die Liegefläche kann damit nicht abgedeckt werden.</li> <li>■ Gesteppt mit Thermovlies.</li> <li>■ Schonreinigung möglich.</li> <li>■ Kanten mit Einfassband paspeliert.</li> </ul> <p>Liegefläche 120 x 200 cm<br/>Außenmaß 166 x 130 cm<br/>Liegefläche 120 x 220 cm<br/>Außenmaß 166 x 130 cm<br/>Liegefläche 140 x 200 cm<br/>Außenmaß 186 x 130 cm<br/>Liegefläche 140 x 220 cm<br/>Außenmaß 186 x 130 cm<br/>Liegefläche 160 x 200 cm<br/>Außenmaß 206 x 130 cm<br/>Liegefläche 160 x 220 cm<br/>Außenmaß 206 x 130 cm<br/>Liegefläche 180 x 200 cm<br/>Außenmaß 226 x 130 cm<br/>Liegefläche 180 x 220 cm<br/>Außenmaß 226 x 130 cm<br/>Liegefläche 200 x 200 cm<br/>Außenmaß 246 x 130 cm<br/>Liegefläche 200 x 220 cm<br/>Außenmaß 246 x 130 cm</p> | <p><b>120 x 200</b></p> <p><b>120 x 220</b></p> <p><b>140 x 200</b></p> <p><b>140 x 220</b></p> <p><b>160 x 200</b></p> <p><b>160 x 220</b></p> <p><b>180 x 200</b></p> <p><b>180 x 220</b></p> <p><b>200 x 200</b></p> <p><b>200 x 220</b></p> |         |         |         |         |         |         |
| <p>Zierkissen mit Kugelfaser-Füllung,<br/>45 x 45 cm</p>   | <p><b>45 x 45</b></p>   |         |         |         |         |         |         |
| <p>Zierkissen mit Kugelfaser-Füllung,<br/>55 x 55 cm</p>   | <p><b>55 x 55</b></p>   |         |         |         |         |         |         |
| <p>Zierkissen mit Kugelfaser-Füllung,<br/>70 x 45 cm</p>   | <p><b>70 x 45</b></p>   |         |         |         |         |         |         |