

# Möbel LETZ

*Finden und Wohlfühlen*



## Typenplan

SO 4100 von set one by Musterring - Wohnlandschaft rechts taupe

### **Wichtiger Hinweis für Sie**

Etwaige Hinweise des Herstellers in dieser Produktinformation, die sich auf die Gewährleistung beziehen, haben für Sie keinerlei Bindungswirkung und können von Ihnen ignoriert werden. Ihre gesetzlichen Gewährleistungsrechte als Verbraucher uns gegenüber, als Ihrem Verkäufer, werden dadurch in keiner Weise berührt oder eingeschränkt. Sie können sich wegen aller Mängel jederzeit an uns wenden. Darüber hinaus gehende Herstellergarantien bleiben natürlich unberührt. Dieser Artikel wird hergestellt von Steinpol Central Services Sp.z o.o., Ul. Fabryczna 13, 69110 Rzepin, Polen, poco@steinpol.com.pl

Möbel Letz GmbH  
Am Gewerbepark 11  
06895 Zahna-Elster

Tel.: 035383 - 6018 50

Fax.: 035383 - 6018 17

Musterring

# SO 4100



Im Falle von externen, außerordentlichen Kostensteigerungen, besteht für Steipol Central Services ein außerordentliches Kündigungsrecht dieser Preisvereinbarung.



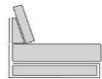
**Made in EU**  
QUALITÄT / UMWELTSCHUTZ / ARBEITSBEDINGUNGEN  
nach den Standards der Europäischen Union

## Musterring

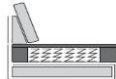
### Modellbeschreibung

**Gestell:** tragende Teile Buche

**Polsterung:** **Sitz:**  
wahlweise:



PUR-Schaum  
auf Wellenfedern  
**(Standard)**



Federkern



Kaltschaum  
**gegen Aufpreis**



Boxspring  
**gegen Aufpreis**

**Rücken:**  
PUR-Schaum auf Gummigürtung

**Füße :** wahlweise:  
**Typ 1** Rolle Metall chromfarbig **(Standard)**  
**Typ 2** Eckig Holz: natur, wildeichefarbig, tabak oder schwarz

**Sitzhöhe:** wahlweise:  
**Typ A** Normalhöhe 43cm **(Standard)**  
**Typ B** Komforthöhe 46cm **(gegen Aufpreis)**

**Rücken:** inklusive Kopfteilverstellung, gegen Aufpreis mit Schwenkrückenfunktion

**Achtung:** Spitzecke Typ 5010 nur mit Rücken fest lieferbar

**Armteile:** gegen Aufpreis klappbar mit Rasterfunktion

**Mehrfarbigkeit:** bei Stoffverarbeitung  
**Farbe 1:** Sitz-, Rücken-, und Armteilkissen  
**Farbe 2:** Korpus

bei Lederverarbeitung: nur uni erhältlich

**Bett:** Originalbezogen

# SO 4100

**set**one  
by Musterring

Musterring

Funktionen:


**Schwenkrücken (SR)**      Sitztiefe kann mit einem Schwenkrücken um 15 cm verstellt werden



**Kopfteilverstellung (KV)**      Kopfteilverstellung erfolgt über einen Rasterbeschlag der individuell verstellt werden kann **(inklusive)**



**Armteilverstellung (AV)**      Armteilverstellung erfolgt über einen Rasterbeschlag.



**Bett (BETT.E)**      Zusätzliche Bettfunktion bietet Ihnen oder Ihren Gästen viel Platz zum Schlafen oder Kuschneln



**Bettkasten (BK)**      Auf und zu – was nicht da sein soll, kann leicht und schnell verschwinden.



## Musterring

**BITTE BEACHTEN SIE, DASS DIE UNTEN AUFGEFÜHRTEN MODELLBEDIENGTEN EIGENSCHAFTEN  
KEINE BERECHTIGTE REKLAMATION DARSTELLEN:**

- SITZKOMFORT:** zwischen Elementen mit und ohne Funktion, kann es leichte Differenzen im Sitzkomfort geben.
- WELLENBILDUNG:** Wellenbildung gehört zur legeren Verarbeitung.
- NAHTVERLAUF:** unterschiedlicher Nahtverlauf bei Leder und Stoff möglich.
- PIKTOGRAMME:** Die Piktogramme sind schematisch und können von der Wirklichkeit abweichen. Setzen Sie sich bitte bei Unklarheiten mit Ihrem Innen- oder Außendienst in Verbindung.
- MASSE:** Alle Maße sind Ca.-Maße!
- MODELLÄNDERUNGEN:** Modelländerungen vorbehalten.

Musterring

### Sammeltypen

	<b>Eckkombination bestehend aus: LC / 2 inkl. KV (68)</b>	<b>Eckkombination bestehend aus: 2 / LC inkl. KV (68)</b>	<b>Eckkombination bestehend aus: LC_BK / 2_BETT.E inkl. KV, AV, 3 SR (68)</b>	<b>Eckkombination bestehend aus: 2_BETT.E / LC_BK inkl. 3 SR, AV, KV (68)</b>
Typ-Nr.:	<b>7190_68</b>	<b>7090_68</b>	<b>7190_68_FKT</b>	<b>7090_68_FKT</b>
B/H/T in cm	284/80-98/190	284/80-98/190	284/80-98/190	284/80-98/190
Schenkelmaß in cm	284 x 190	284 x 190	284 x 190	284 x 190
Sitztiefe in cm	77 / 143	77 / 143	62-77 / 128-143	62-77 / 128-143
Sitzhöhe in cm	43-46	43-46	43-46	43-46
Liegefläche in cm			204x137	204x137

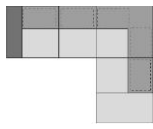
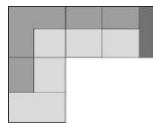
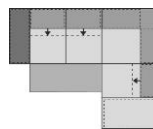
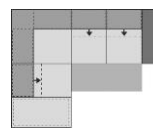
Stoffgruppe 10	<b>(PG 01)</b>			
Stoffgruppe 11	<b>(PG 02)</b>			
Stoffgruppe 12	<b>(PG 03)</b>			
Stoffgruppe 13	<b>(PG 04)</b>			
Stoffgruppe 14	<b>(PG 05)</b>			
Stoffgruppe 15	<b>(PG 06)</b>			
Leder Punch				
Leder Rancho				
Leder Dolcia, Evita				

#### Komfortfunktionen und Zusatzausstattungen gegen Aufpreis

Typ 0012 Rücken echt in Leder (BEZUKOM0003, RUCKAUS0002)				
Typ 0243 Sitzhöhe Typ B Komforthöhe (SITZHOE0006)				
Typ 0024 Armteilverstellung (FUNK0090)			<b>inklusive</b>	<b>inklusive</b>
Typ 0169 Schwenkrückenfunktion (FUNK0221)			<b>inklusive</b>	<b>inklusive</b>
Typ 0009 Kaltschaum (SCHAQUA0006)				
Typ 0159 Boxspring (SCHAQUA0009)				

Musterring

**Sammeltypen**

				
	<b>Eckkombination bestehend aus: 2 / SE / AbE inkl. KV (68)</b>	<b>Eckkombination bestehend aus: AbE / SE / 2 inkl. KV (68)</b>	<b>Eckkombination bestehend aus: 2_BETT.E / SE / AbE inkl. 3 SR, KV,AV (68)</b>	<b>Eckkombination bestehend aus: AbE / SE / 2_BETT.E inkl. 3 SR,KV,AV (68)</b>
Typ-Nr.:	<b>5735_68</b>	<b>5736_68</b>	<b>5735_68_FKT</b>	<b>5736_68_FKT</b>
B/H/T in cm	295/80-98/228	295/80-98/228	295/80-98/228	295/80-98/228
Schenkelmaß in cm	295 x 228	228 x 295	295 x 228	228 x 295
Sitztiefe in cm	77	77	62-77	62-77
Sitzhöhe in cm	43-46	43-46	43-46	43-46
Liegefläche in cm			198x137	198x137

Stoffgruppe 10	<b>(PG 01)</b>			
Stoffgruppe 11	<b>(PG 02)</b>			
Stoffgruppe 12	<b>(PG 03)</b>			
Stoffgruppe 13	<b>(PG 04)</b>			
Stoffgruppe 14	<b>(PG 05)</b>			
Stoffgruppe 15	<b>(PG 06)</b>			
Leder Punch				
Leder Rancho				
Leder Dolcia, Evita				

**Komfortfunktionen und Zusatzausstattungen gegen Aufpreis**

<b>Typ 0012 Rücken echt in Leder (BEZUKOM0003, RUCKAUS0002)</b>				
<b>Typ 0243 Sitzhöhe Typ B Komforthöhe (SITZHOE0006)</b>				
<b>Typ 0024 Armteilverstellung (FUNK0090)</b>			<b>inklusive</b>	<b>inklusive</b>
<b>Typ 0169 Schwenkrückenfunktion (FUNK0221)</b>			<b>inklusive</b>	<b>inklusive</b>
<b>Typ 0009 Kaltschaum (SCHAQUA0006)</b>				
<b>Typ 0159 Boxspring (SCHAQUA0009)</b>				

Musterring

### Sammeltypen

	<b>Eckkombination bestehend aus: LC / 2 / Otto inkl. KV (68)</b>	<b>Eckkombination bestehend aus: Otto / 2 / LC inkl. KV (68)</b>	<b>Eckkombination bestehend aus: LC_BK / 2_BETT.E / Otto inkl. 5 SR, KV, AV (68)</b>	<b>Eckkombination bestehend aus: Otto / 2_BETT.E / LC_BK inkl. KV (68)</b>
Typ-Nr.:	<b>5923_68</b>	<b>5924_68</b>	<b>5923_68_FKT</b>	<b>5924_68_FKT</b>
B/H/T in cm	365/80-98/225	365/80-98/225	365/80-98/225	365/80-98/225
Schenkelmaß in cm	190 x 365 x 225	225 x 365 x 190	190 x 365 x 225	225 x 365 x 190
Sitztiefe in cm	77	77	62-77	62-77
Sitzhöhe in cm	43-46	43-46	43-46	43-46
Liegefläche in cm			266x137	266x137

Stoffgruppe 10	<b>(PG 01)</b>			
Stoffgruppe 11	<b>(PG 02)</b>			
Stoffgruppe 12	<b>(PG 03)</b>			
Stoffgruppe 13	<b>(PG 04)</b>			
Stoffgruppe 14	<b>(PG 05)</b>			
Stoffgruppe 15	<b>(PG 06)</b>			
Leder Punch				
Leder Rancho				
Leder Dolcia, Evita				

### Komfortfunktionen und Zusatzausstattungen gegen Aufpreis

Typ 0012 Rücken echt in Leder (BEZUKOM0003, RUCKAUS0002)				
Typ 0243 Sitzhöhe Typ B Komforthöhe (SITZHOE0006)				
Typ 0024 Armteilverstellung (FUNK0090)			<b>inklusive</b>	<b>inklusive</b>
Typ 0169 Schwenkrückenfunktion (FUNK0221)			<b>inklusive</b>	<b>inklusive</b>
Typ 0009 Kaltschaum (SCHAQUA0006)				
Typ 0159 Boxspring (SCHAQUA0009)				



Musterring

### Einzelsofas / Hocker

	1	2	3	4
	<b>Sofa 3 - sitzig Sitzbreite 78cm</b>	<b>Sofa 2 - sitzig Sitzbreite 68cm</b>	<b>Hocker rechteckig</b>	<b>Hocker mit Stauraum</b>
Typ-Nr.:	<b>3200_78</b>	<b>2200_68</b>	<b>6030</b>	<b>6038</b>
B/H/T in cm	234/80-98/120	214/80-98/120	128/43/68	128/43/68
Sitztiefe in cm	62-77	62-77	68	68
Sitzhöhe in cm	43-46	43-46	43 / 46	43 / 46

Stoffgruppe 10	<b>(PG 01)</b>			
Stoffgruppe 11	<b>(PG 02)</b>			
Stoffgruppe 12	<b>(PG 03)</b>			
Stoffgruppe 13	<b>(PG 04)</b>			
Stoffgruppe 14	<b>(PG 05)</b>			
Stoffgruppe 15	<b>(PG 06)</b>			
Leder Punch				
Leder Rancho				
Leder Dolcia, Evita				

### Komfortfunktionen und Zusatzausstattungen gegen Aufpreis

Typ 0012 Rücken echt in Leder (BEZUKOM0003, RUCKAUS0002)			_____	_____
Typ 0243 Sitzhöhe Typ B Komforthöhe (SITZHOE0006)				
Typ 0024 Armteilverstellung (FUNK0090)			_____	_____
Typ 0169 Schwenkrückenfunktion (FUNK0221)			_____	_____
Typ 0009 Kaltschaum (SCHAQUA0006)				
Typ 0159 Boxspring (SCHAQUA0009)				

Musterring

**Planungstypen**

	5	6	7	8
	Sofa 2- sitzig Sitzbreite 68cm AL links oder AL rechts	Sofa 2- sitzig Sitzbreite 68cm ohne AL	Sofa 2- sitzig Sitzbreite 68cm AL links oder AL rechts <b>inkl. Bett echtbezogen</b>	Sofa 2- sitzig Sitzbreite 68cm ohne AL <b>inkl. Bett echtbezogen</b>
Typ-Nr.:	li: 2100_68 re: 2300_68	2000_68	li: 2100_68_BETT.E re: 2300_68_BETT.E	2000_68_BETT.E
B/H/T in cm	175/80-98/120	136/80-98/120	175/80-98/120	136/80-98/120
Sitztiefe in cm	62-77	62-77	62-77	62-77
Sitzhöhe in cm	43-46	43-46	43-46	43-46
Liegefläche in cm				

Stoffgruppe 10	(PG 01)			
Stoffgruppe 11	(PG 02)			
Stoffgruppe 12	(PG 03)			
Stoffgruppe 13	(PG 04)			
Stoffgruppe 14	(PG 05)			
Stoffgruppe 15	(PG 06)			
Leder Punch				
Leder Rancho				
Leder Dolcia, Evita				

**Komfortfunktionen und Zusatzausstattungen gegen Aufpreis**

Typ 0012 Rücken echt in Leder (BEZUKOM0003, RUCKAUS0002)				
Typ 0243 Sitzhöhe Typ B Komforthöhe (SITZHOE0006)		_____		_____
Typ 0024 Armteilverstellung (FUNK0090)		_____		_____
Typ 0169 Schwenkrückenfunktion (FUNK0221)				
Typ 0009 Kaltschaum (SCHAQUA0006)				
Typ 0159 Boxspring (SCHAQUA0009)				

Musterring

### Planungstypen

	9	10	11	12
	Longchair (LC) Sitzbreite 68cm AL links oder AL. rechts	Longchair (LC) Sitzbreite 68cm AL links oder AL. rechts <b>inkl. Bettkasten gross</b>	Ottomane (Otto) Sitzbreite 68cm links oder rechts	Abschlusselement (AbE) Sitzbreite 68cm links oder rechts
Typ-Nr.:	li: 8141_68 re: 8142_68	li: 8141_68_BK re: 8142_68_BK	li: 8100_68 re: 8300_68	li: 1051_68 re: 1053_68
B/H/T in cm	109/80-98/190	109/80-98/190	120/80-98/225	108/80-98/120
Sitztiefe in cm	128-143	128-143	62-77	62-77
Sitzhöhe in cm	43-46	43-46	43-46	43-46


Stoffgruppe 10	(PG 01)			
Stoffgruppe 11	(PG 02)			
Stoffgruppe 12	(PG 03)			
Stoffgruppe 13	(PG 04)			
Stoffgruppe 14	(PG 05)			
Stoffgruppe 15	(PG 06)			
Leder Punch				
Leder Rancho				
Leder Dolcia, Evita				

### Komfortfunktionen und Zusatzausstattungen gegen Aufpreis

Typ 0012 Rücken echt in Leder (BEZUKOM0003, RUCKAUS0002)				
Typ 0243 Sitzhöhe Typ B Komforthöhe (SITZHOE0006)				
Typ 0024 Armteilverstellung (FUNK0090)			_____	_____
Typ 0169 Schwenkrückenfunktion (FUNK0221)				
Typ 0009 Kaltschaum (SCHAQUA0006)				
Typ 0159 Boxspring (SCHAQUA0009)				

Musterring

## Planungstypen





	13
	
	<b>Spitzecke (SE)</b>
Typ-Nr.:	<b>5010</b>
B/H/T in cm	120/80-98/120
Sitztiefe in cm	77
Sitzhöhe in cm	43-46

Stoffgruppe 10	<b>(PG 01)</b>
Stoffgruppe 11	<b>(PG 02)</b>
Stoffgruppe 12	<b>(PG 03)</b>
Stoffgruppe 13	<b>(PG 04)</b>
Stoffgruppe 14	<b>(PG 05)</b>
Stoffgruppe 15	<b>(PG 06)</b>
Leder Punch	
Leder Rancho	
Leder Dolcia, Evita	

## Komfortfunktionen und Zusatzausstattungen gegen Aufpreis

Typ 0012 Rücken echt in Leder (BEZUKOM0003, RUCKAUS0002)	
Typ 0243 Sitzhöhe Typ B Komforthöhe (SITZHOE0006)	
Typ 0009 Kaltschaum (SCHAQUA0006)	
Typ 0159 Boxspring (SCHAQUA0009)	

Musterring

				
Type:	<b>Nierenkissen</b>	<b>Kissen quadratisch</b>	<b>Kissen rechteckig</b>	<b>Kissen quadratisch</b>
Typ-Nr.:	<b>0507</b>	<b>0056</b>	<b>0052</b>	<b>0044</b>
B/H/T in cm	62x30	38x38	55x40	55x55
Sitztiefe in cm				
Sitzhöhe in cm				

Stoffgruppe 10	<b>(PG 01)</b>			
Stoffgruppe 11	<b>(PG 02)</b>			
Stoffgruppe 12	<b>(PG 03)</b>			
Stoffgruppe 13	<b>(PG 04)</b>			
Stoffgruppe 14	<b>(PG 05)</b>			
Stoffgruppe 15	<b>(PG 06)</b>			
Leder Punch				
Leder Rancho				
Leder Dolcia, Evita				