

# Möbel LETZ

*Finden und Wohlfühlen*



## Typenplan

Incasa Ranura von Decker - Schrank mit 4 dunkelgrauen Glastüren

### **Wichtiger Hinweis für Sie**

Etwaige Hinweise des Herstellers in dieser Produktinformation, die sich auf die Gewährleistung beziehen, haben für Sie keinerlei Bindungswirkung und können von Ihnen ignoriert werden. Ihre gesetzlichen Gewährleistungsrechte als Verbraucher uns gegenüber, als Ihrem Verkäufer, werden dadurch in keiner Weise berührt oder eingeschränkt. Sie können sich wegen aller Mängel jederzeit an uns wenden. Darüber hinaus gehende Herstellergarantien bleiben natürlich unberührt. Dieser Artikel wird hergestellt von Möbelwerke A. Decker GmbH, Am Bahnhof 3, 34434 Borgentreich, Deutschland, moebel@decker.de

Möbel Letz GmbH  
Am Gewerbepark 11  
06895 Zahna-Elster

Tel.: 035383 - 6018 50

Fax.: 035383 - 6018 17



**DECKER**  
möbel · massiv · individuell



## H Typenliste

# *Massivholz - Schlafzimmer*

Preise gültig ab 01.12.2023

Konstruktions-, Farb- und Materialänderungen im Rahmen des technischen Fortschritts vorbehalten.  
© DEC; 15.04.2024





## ***Massivholz ist ein Naturprodukt***

Holz ist kein uniformer, homogener Werkstoff. Jedes Stück Holz hat seine eigenen, unverwechselbaren Merkmale. Somit hat ein jedes Möbel aus Massivholz seine individuellen Ursprungszeichen.

Charakteristisch für diesen naturgewachsenen Werkstoff sind Farb- und Strukturunterschiede, Verwachsungen, Unregelmäßigkeiten, Äste, Haar- und Kreuzrisse sowie Spannungen (Drehwuchs), die je nach Holzart und Wuchsgebiet unterschiedlich sind.

Auf schwankende Raumtemperaturen und Luftfeuchtigkeit – auch jahreszeitenbedingt – reagiert Holz. Es „arbeitet“.

Spannungen im Holz sowie ein Verziehen des Holzes sind daher nicht immer auszuschließen.

Am gesündesten für uns Menschen und auch für das Naturprodukt Holz ist eine relative Luftfeuchtigkeit von 45 % - 55 % und eine Raumtemperatur von 19° - 21°.

Alle vorgenannten Merkmale sind ein Beweis des natürlichen Ursprungs und lassen jedes Möbel zu einem Unikat werden.

Sie geben keinen Anlass zu Beanstandungen. Funktion, Gebrauch, Wert und Haltbarkeit dieser Möbel werden dadurch nicht beeinträchtigt.

Alle Decker-Schlafzimmerprogramme sind reine Massivholzprogramme, da alle Teile, außer Rückwände und Schubkastenböden, aus Massivholz hergestellt, und nicht furniert sind (DIN 68871). Ist es aus konstruktiven Gründen erforderlich Tischlerplatte zu verwenden, dann wird im Typenplan gesondert darauf hingewiesen.

### ***Natur zuhause leben***

***- mit Massivholz-Möbeln von Decker.***

## ***Nachhaltige Forstwirtschaft***

Als deutscher Massivholzmöbelhersteller sind wir nach den Standards des weltweit größten Waldzertifizierungssystems PEFC zertifiziert. Durch diese Zertifizierung haben unsere Kunden die Gewissheit, dass unsere Produkte aus nachweislich vorbildlich bewirtschafteten Wäldern stammen.

So kommt unser Holz ausschließlich aus Beständen, in denen aktive und nachhaltige Bestandspflege betrieben wird.



## ***Holz arbeitet***

Gemäß der RAL-GZ 430/1 gilt folgendes für die Verarbeitung von Massivholz. Die Holzfeuchte von 6 bis 10 Prozent darf bei der Verarbeitung nicht unter- bzw. überschritten werden. Wir verarbeiten unser Holz bei einer durchschnittlichen Holzfeuchte von 8 Prozent und können somit unterjährige klimatische Einflüsse während der Produktion ausgleichen.

An sichtbaren Teilen und Flächen sind Rinde, Aus- Längs- und Querrisse, offene Leimfugen, lose Äste, Kittstellen, Harzgallen, Insektenfraß, Hobel- und Sägespuren nicht zulässig.

Zulässig hingegen sind fest verwachsene, gesunde Äste, Astspots, Schiffchen, Parkettverleimung, Trockenrisse in Ästen (auch Kreuzrisse genannt), und geringfügige Oberflächenunterschiede, die durch die Oberflächenbearbeitung entstehen können. Hinzu kommen spezielle Oberflächenbehandlungen mit entsprechenden Eigenschaften, z. B. Bürsten oder Strahlen, und naturbedingte Unregelmäßigkeiten in Struktur und Farbe.

Fugen bei Massivholzverbindungen sind fachgerecht zu verarbeiten.

Für den Verzug bei Massivholz gilt eine maximal zulässige Abweichung von 2 mm/m konvex und konkav.

Diese Anforderungen gelten für Fronten und Seiten und dürfen im Einzelfall vom Sollwert unter Berücksichtigung der Holzart und der konstruktiven Ausführung abweichen.

## ***Leimholzplatte***

Um die Stabilität zu verbessern, werden sogenannte Leimholzplatten als Basis für unsere Massivholzmöbel genutzt. In einem aufwendigen Verfahren werden einzelne, seitlich gehobelte Lamellen mit schadstofffreiem Leim (DIN 68602) an Kopf und/oder Seite verbunden. Diese Lamellen können in Breite und Länge innerhalb einer Platte unterschiedlich sein. Durch den Lamellenaufbau wird dem Holz seine natürliche Spannung genommen und das Arbeiten des Materials deutlich reduziert.

Wir produzieren zwei Arten der Leimholzplatte. Für Fronten und Wangenelemente sortieren wir die lange Lamelle, die stumpf verleimt wird. Alle anderen Bauteile werden aus der keilverzinkten Leimholzplatte gefertigt, die optisch lebhafter ist, man spricht hier auch von der Stabverleimung, bzw. der Keilzinken, Parkettverleimung.



# Klima - Timeline

**1915**



Gründung der Möbelwerke A. Decker GmbH in Ostwestfalen - seit jeher werden alle Produkte hier entwickelt und hergestellt



**1990**



Geprüfte Qualität und garantierte Sicherheit für gesundes Wohnen



**2010**



Ausschließlicher Einsatz von Holz aus zertifizierter Waldwirtschaft



**2015**



Klimaneutraler Möbelhersteller



**2019**



Mitglied der Allianz für Entwicklung & Klima



**2022**



Marke des Jahrhunderts in der Kategorie Möbel & Klimaschutz-unternehmen



**2023**



Seit Beginn unsere Strategie, nun auch zertifiziert:  
Nachhaltiges Produktdesign & der Einsatz kreislaufgeeigneter Materialien



## *Gute Gründe für Massivholzmöbel von Decker*

### **Erfahrungen im Möbelbau**

Langjährige handwerkliche Erfahrung mit modernsten Fertigungstechnologien.

### **Individualität gehört zum Standard**

Umfangreiche Typenpläne, individuelle Planungsmöglichkeiten, auftragsbezogene Fertigung und (fast) jede Sonderanfertigung sorgen für ein persönliches Stück Möbel.

### **Die Möbel sind aus richtigem Holz geschnitzt**

Basis für die Massivholzmöbel sind ausschließlich Hölzer aus bestandsgepflegten Wäldern, nachgewiesen durch eine regelmäßige PEFC- Zertifizierung.

### **In Deutschland hergestellt**

Unsere Massivholzmöbel werden ausschließlich in Deutschland entwickelt und hergestellt.

### **Güte- und Schadstoffgeprüft**

Fertigung und Produkte unterliegen einer permanenten Qualitäts- und Schadstoffprüfung eines neutralen Prüfinstituts. Alle Möbel entsprechen der höchsten Emissionsklasse A Kastenmöbel und somit den Anforderungen der Grenzwerte nach der RAL-GZ 430

### **Klimaschonende Materialien, Möbel und Herstellung**

Als klimaneutral zertifizierter Möbelhersteller wird möglichst ressourcenschonend gefertigt – z.B. kommt der Strom aus erneuerbaren Energien, geheizt wird mit Biomasse.

### **Gesund wohnen, glücklich leben**

Offenporiges Holz sorgt für ein optimales Raumklima, wirkt antibakteriell und verhindert die elektrostatische Aufladung. Sehr gut für Allergiker geeignet, schadstoffarm und naturbelassen.

### **Langlebig, robust, dauerhaft schön**

Arbeiten, Wohnen, Leben - sie bewahren ihre Ausdruckskraft unverändert über die Jahre und gewinnen noch an Wert hinzu.

### **Massiv, multifunktional - mit Liebe zum Detail**

Massivholzmöbel sind stabil und robust. Alle technischen Funktionen sind für den täglichen Gebrauch geschaffen.

### **Schubkasten und Auszüge**

Diese sind ausgelegt auf eine hohe Beanspruchung und Langlebigkeit.

## Qualität mit Brief & Siegel - darauf können Sie vertrauen.



Ausgeglichene  
CO<sub>2</sub>-Bilanz für  
einen vorbildlichen  
Klimaschutz

### *Klimaneutral hergestellt*

Dank unserer ausgeglichenen CO<sub>2</sub>-Bilanz hinterlassen wir bei der Fertigung keine Klimaspuren. Für unseren vorbildlich praktizierten Klimaschutz erhielten wir die Auszeichnung als erster klimaneutraler Möbelhersteller.



Geprüfte Qualität  
Garantierte Sicherheit  
Gesundes Wohnen

### *Gütegeprüft*

Strenge Tests und Kontrollen sorgen dafür, dass unsere Massivholzmöbel alle Anforderungen des „Goldenen M“ erfüllen. So erhalten Sie Möbel mit schadstoffgeprüfter Qualität und garantierter Sicherheit. Für gesundes Wohnen.



Nachhaltiges  
Produktdesign und  
kreislaufgeeignete  
Materialien

### *Ökogerichtes Design*

Wir setzen mit den von uns verwendeten Materialien auf nachhaltiges Produktdesign - alle von uns verwendeten Materialien sind nachweislich kreislaufgeeignet.



Ökologisch,  
ökonomisch  
und sozial nachhaltige  
Forstwirtschaft

### *Garantierte Nachhaltigkeit*

Wir sind nach den Standards des weltweit größten Waldzertifizierungssystems PEFC ausgezeichnet. Das von uns verarbeitete Holz stammt ausschließlich aus nachhaltig bewirtschafteten Wäldern.





# Qualität mit Brief & Siegel - darauf können Sie vertrauen.

## In Deutschland hergestellt

Qualität aus Deutschland ist bei uns ein gelebter Wert. Wir entwickeln und fertigen konsequent vor Ort und beziehen unsere Materialien von regionalen Zulieferern.

Von der Konstruktion über die Fertigung bis hin zur Qualitätsprüfung



## Schadstoffgeprüft

Unsere Massivholzmöbel sind schadstoffgeprüft und erfüllen die Anforderungen der besten Emissionsklasse. Das Emissionslabel wurde von der Deutschen Gütegemeinschaft Möbel e.V. entwickelt und wird auch durch diese vergeben.

Regelmäßig auf Schadstoffe geprüft



## Alliance für Entwicklung und Klima

Sie hat es sich zum Ziel gesetzt, zusätzliche Ressourcen zu generieren, um der weltweiten Erderwärmung entgegenzuwirken und die nachhaltige

Entwicklung im sozialen, ökonomischen und ökologischen Sinne in benachteiligten Regionen der Erde zu unterstützen.



## Klimaschutz Unternehmen

Wir sind geprüftes Klimaschutz-Unternehmen. Das bedeutet, wir bringen Nachhaltigkeit, Energieeffizienz und Produktivität in Einklang – zum Schutz von Mensch und Umwelt.



## Marke des Jahrhunderts

Seit November 2022 trägt Decker das Markensiegel »Marke des Jahrhunderts«. Damit gehören wir zum exklusiven Kreis deutscher Marken, die sinnbildlich für eine ganze Produktgattung stehen. In unserem Fall für Massivholzmöbel.



## Einfache Reinigung

- Losen Schmutz mit einem Staubtuch entfernen
- Verschüttete Flüssigkeiten sofort entfernen
- Keine Dauernässe auf den Flächen einwirken lassen
- Nur PH-neutrale Reiniger, vorzugsweise den Proterra- Reiniger des Pflegesets verwenden, da sonst durch die Reaktion mit Gerbsäure (Eiche) eine unerwünschte Verfärbung entstehen kann.
- Öl-/Wachsmischung sehr dünn auftragen. Überschüssige Ölreste vermeiden.



**Hinweis:** Buchenholz ist stark saugend -> Öl zieht schneller ein als bei Eiche

## Auffrischung / Pflege

Für die Auffrischung von geölt gewachsenen Flächen empfehlen wir das Pflegeset von Proterra. Die bedarfsgerechte Pflege gewährleistet eine lange Lebensdauer der Oberfläche.

- Öl gleichmäßig dünn auftragen
- Überschuss mit trockenen Baumwolltüchern entfernen
- Trocknung nach ca. 16 Stunden
- Leichte Beanspruchung der Fläche nach ca. 24 Stunden
- Volle Belastbarkeit erst nach drei Tagen
- Für gute Be- / Entlüftung sorgen (Wärme beschleunigt, Kälte verzögert die Trocknung)



### **Achtung:**

**Ölgetränkte Baumwolltücher oder Schleifvlies nach Gebrauch ausgebreitet zum Trocknen aufhängen (ca. 24 Stunden), da Selbstentzündungsgefahr besteht. Durchgetrocknete Baumwolltücher anschliessend entsorgen.**

## Beschädigungen / Reparaturen

- Kratzer, kleine Brand- oder Farbflecken mit Schleifpapier 120er - 150er Korn in Holzfaserrichtung vorschleifen
- Anschließend Stufenschliff mit 180er, 240er, 280er und 320er Korn
- Schleifstaub gut entfernen
- Bei größeren Reparaturflächen das Öl mit einer Schleifmatte gleichmäßig satt auftragen und einschleifen
- Nach einer Einwirkungszeit von ca. 5 Min. Überschuss mit trockenen Baumwolltüchern entfernen
- Überschuss darf nicht mehr sichtbar sein – der „letzte Lappen“ darf keine Ölspuren mehr zeigen
- Wichtig: immer in Faserrichtung
- Bei Dellen oder eingedrückte Stellen Oberfläche grob anschleifen, um Holzfasern freizulegen
- Anschließend Stelle bewässern, so dass die Feuchtigkeit in das Holz einzieht (Holzfasern quellen auf)
- Mit Hilfe eines Bügeleisens und einem feuchten Tuch wird die Stelle herausgedampft (Bügeleisen darf nicht mit dem Holz in Berührung kommen)
- Sobald die aufgequollene Holzstelle getrocknet ist, erfolgt die Weiterbehandlung, wie bei Kratzer, Brand- oder Farbflecken

## Reparatur von tiefen Beschädigungen



Druckstelle



in Faserrichtung  
ausschleifen



ausgeschliffene Stelle



Wasser an schadhafter  
Stelle einwirken lassen



feuchtes Baumwolltuch  
unter das Bügeleisen legen



Druckstelle ausbügeln

## Pflegeset für naturbelassen geölte Oberflächen

Die richtige Pflege gewährleistet eine lange Lebensdauer der Möbeloberflächen.

Das 5-teilige Set beinhaltet 250 ml Reiniger, 250 ml Holzpflegeöl, 1 Baumwoll-Pflegetuch, 1 Schleifschwamm und 1 Reinigungspad

**Bestell-Nr. 100 789**

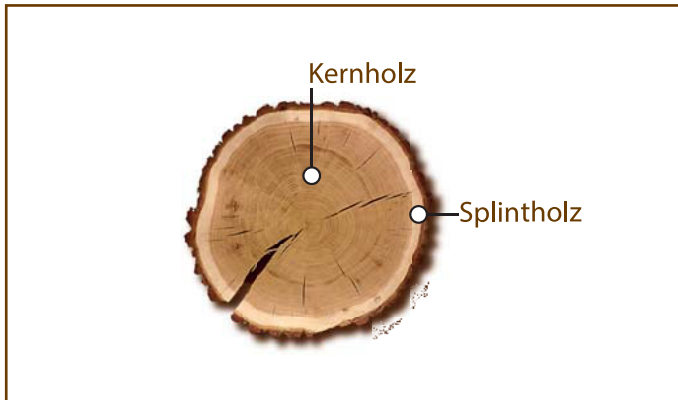


## Asteiche

Ein charakteristisches Merkmal der Asteiche ist das besonders ausgeprägte Farbenspiel der Maserung.

Die bewusst sichtbar gelassenen Risse und Aststellen werden mit einem schwarzen Astfüller aus natürlichen Materialien behandelt. Diese verleihen dem Massivholz eine ausdrucksstarke und einzigartige Lebendigkeit.

**Äste können einen Durchmesser von max. 10 x 10 cm haben.**



## *Asteiche natur geölt = Preisgruppe PG2*



Programmzuordnung:

- INCASA RANURA

## Optionale Akzentflächen - Glasfronten

Diese insgesamt 2 cm starken Glasfronten können optional zur Massivholzfront eingesetzt werden -> in der Typenliste bei den Skizzen grau hinterlegt. Alle Glaskanten sind geschliffen und gesäumt.

### Glas Weiß, satiniert



#### Programmzuordnung:

- INCASA PREMIUM
- INCASA ONEMA
- INCASA ALBERO

Glasrückseite ist lackiert.

Trägermaterial: Auf Tischlerplatte in der gewählten Korpusvariante.

### Glas Anthrazit, satiniert



#### Programmzuordnung:

- INCASA PREMIUM
- INCASA ONEMA
- INCASA ALBERO
- INCASA RANURA

Glasrückseite ist lackiert.

Trägermaterial: Auf Tischlerplatte in der gewählten Korpusvariante.

### Glas Eisengrau, satiniert



#### Programmzuordnung:

- INCASA PREMIUM
- INCASA ONEMA
- INCASA ALBERO
- INCASA RANURA

Glasrückseite ist lackiert.

Trägermaterial: Auf Tischlerplatte in der gewählten Korpusvariante.

**Visuelle Darstellung der Akzente in der Liste bzw. auf den Skizzen:**





## Optionale Akzentflächen - Glasfronten

Diese insgesamt 2 cm starken Glasfronten können optional zur Massivholzfront eingesetzt werden -> in der Typenliste bei den Skizzen grau hinterlegt. Alle Glaskanten sind geschliffen und gesäumt.

### *Glas Dunkelgrau blickdicht, glänzend*



Programmzuordnung:

- INCASA RANURA

Glasrückseite ist lackiert.

### *Glas Dunkelgrau nicht blickdicht, glänzend*



Programmzuordnung:

- INCASA RANURA

auf Massivholzrahmen schwarz

### *Spiegel Klarglas - nur für Kleiderschrankfronten*



Programmzuordnung:

- INCASA PREMIUM
- INCASA ONEMA
- INCASA ALBERO
- INCASA RANURA

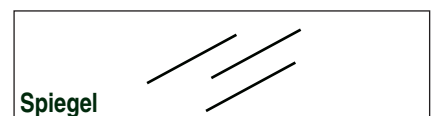
Visuelle Darstellung der Akzente in der Liste bzw. auf den Skizzen:



Holz



Akzentfläche(n) Glas



Spiegel

## Optionale Akzentflächen - Rillenoptik

Die Front mit der Rillenprofilierung in schwarz erzeugt mit ihrer besonderen Aufteilung Stimmigkeit und Spannung zugleich.



Programmzuordnung:

- INCASA RANURA

### Achtung:

Änderungen bei Schränken mit Rillenoptik sind nur in Schritten von 36 mm möglich (Riegelbreite plus Fuge).


Beispiel: gewünschte Änderung 100 mm -> tatsächliche Änderung 108 mm

## Stoffauswahl für Polster - Microfaser

Strapazierfähiger und pflegeleichter Microfaserstoff, der sich aufgrund seiner Widerstandsfähigkeit sehr gut als Möbelstoff eignet (*in der Typenliste finden Sie entsprechende Hinweise*).

Textilkennzeichnung: 100% Polyester; Scheuertouren: 33.000


### 2741 nature



#### Artikelzuordnung:

- Programmneutrale Artikel:  
Bettbank mit Sitzpolster,  
Stuhl


### 2742 dark beige



#### Artikelzuordnung:

- Programmneutrale Artikel:  
Bettbank mit Sitzpolster,  
Stuhl


### 2743 silver



#### Artikelzuordnung:

- Programmneutrale Artikel:  
Bettbank mit Sitzpolster,  
Stuhl

### 2744 steel



#### Artikelzuordnung:

- Programmneutrale Artikel:  
Bettbank mit Sitzpolster,  
Stuhl



**Griff Nr. 25**

Metallgriff Edelstahloptik gebürstet, Griffprofil abgewinkelt; aufliegend in die Front eingefräst  
Länge variiert / je nach Frontbreite

einsetzbar bei dem Programm:

- INCASA RANURA

**Griff Nr. 5**

Metallgriff Oberfläche schwarz eloxiert gebürstet, Griffprofil abgewinkelt aufliegend in die Front eingefräst  
Länge variiert / je nach Frontbreite

- INCASA RANURA

SCHLAFRAUMSYSTEM

# INCASA RANURA

ASTEICHE MASSIV, NATUR GEÖLT




Irrtum, Druck- und Satzfehler sowie Konstruktions-, Farb- und Materialänderungen im Rahmen des technischen Fortschritts vorbehalten

## AUSFÜHRUNG & QUALITÄT INCASA RANURA

☞ Holz:	<b>PG2 Asteiche massiv, natur geölt</b>	☞ Beschläge:	Ganzmetallbeschläge, integrierte Schamierdämpfung, Schubladen mit Vollauszug und gedämpftem Selbsteinzug.
☞ Metallgriffe:	Nr. 25 Edelstahloptik gebürstet Nr. 5 Oberfläche schwarz eloxiert gebürstet <i>Griffe sind abgewinkelt aufliegend in die Front eingegräst</i>	☞ Holzqualitäten:	Charakteristisch für den naturgewachsenen Werkstoff Massivholz sind Farb- und Strukturunterschiede, Verwachsungen, Unregelmäßigkeiten, Äste, Haar- und Kreuzrisse sowie Spannungen (Drehwuchs), die je nach Holzart und Wuchsgebiet unterschiedlich sind. Formstabilität durch fachgerechte Stabverleimung. Äste/ z.T. offene Risse sind nicht verfüllt oder mit schwarzem Astfüller bearbeitet. Äste können einen Durchmesser von maximal 10x10 cm haben.
☞ Akzente:	Rillenoptik Glasrahmentüren (schwarz)	☞ Oberfläche:	Ökologisch konzipierte Produkte auf Basis von natürlichen nachwachsenden Rohstoffen. Schadstoffgeprüft, für ein gesundes Schlafen
☞ Gläser / Spiegel:	<b>Front</b> <b>- Angabe bei Ihrer Bestellung erforderlich -</b> 1. Holzausführung 2. Glas anthrazit satiniert 3. Glas eisengrau satiniert 4. Glas dunkelgrau blickdicht, glänzend  <b><u>Nur für Kleiderschränke:</u></b> 5. Glas dunkelgrau nicht blickdicht, glänzend 6. Spiegel Klarglas	☞ Massivholzverarbeitung:	Bettkopfteil, Bettfußteil und Bettseiten sind aus durchgehenden Holzlamellen  Nachtische und Kommoden: Fronten, Oberplatten und Seiten sind aus durchgehenden Holzlamellen
☞ Bettunterbau/Fußteil:	1. Holzfüße oder 2. Wange vorne <b><u>Angabe bei Ihrer Bestellung erforderlich:</u></b> - natur geölt - schwarz		

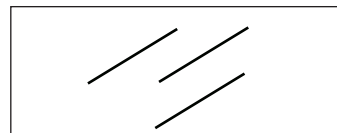
## AKZENTE - VISUELLE DARSTELLUNG IN DER LISTE BZW. AUF DEN SKIZZEN:



Rillenoptik



Glas



Spiegel



Glas grau nicht blickdicht  
(schwarzer Massivholzrahmen  
hinter der Kleiderschränktür am Glas)

## WICHTIGE HINWEISE

### Glas- und Spiegelfläche bei Kleiderschränken:

Wird die Türfront eines Kleiderschranks mit einer Glas- bzw. Spiegelfläche versehen, so wird aus konstruktiven Gründen eine Tischlerplatte als Trägermaterial eingesetzt.

### Kleiderschränke in der Holzart Asteiche natur geölt:

Der Korpus ist aus massiver Buche natur geölt und keilverzinkt.

Die Außenseiten werden aus einer Tischlerplatte gefertigt:

- innen: Buche furniert, natur geölt und
- außen: Eiche furniert, natur geölt

Die Türfronten sind aus massiver Asteiche natur geölt.

Die **Innenausstattung** bei Kleiderschränken

ist **nur in Buche natur geölt erhältlich.**

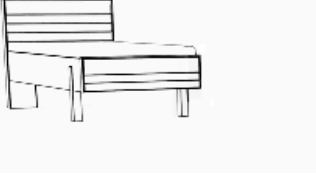

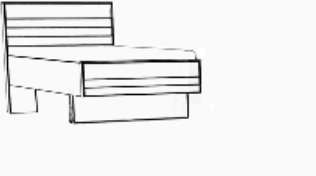
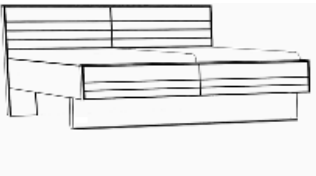
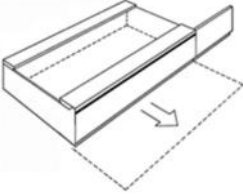

### Hinweis zur Beleuchtung:

Bei jeder Kommission werden ein oder mehrere EVG's in ausreichender Wattzahl mitgeliefert. Sollten mehrere EVG's benötigt werden, z. B. wegen differenzierten Stellplanungen, müssen diese unbedingt mitbestellt werden. Bitte beachten Sie hierzu weitere Informationen auf den Seiten 104-105. **Bitte senden Sie eine Planungsskizze zu dem Auftrag.**





# INCASA RANURA

## Betten

## mit Rillenoptik

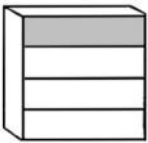

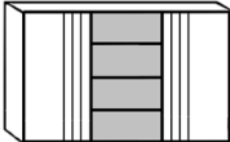
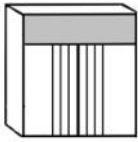
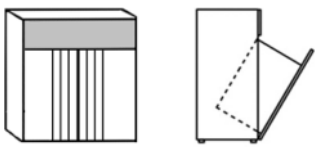
	Bezeichnung	Bestell-Nr.										
<b>Liegenbetten mit Holzfüßen</b>												
  	<b>Maße in cm:</b>											
	Höhe Bettseitenunterkante:	24										
	Höhe Bettseitenoberkante:	50										
	Einsinktiefe:	20,7										
	Kopfteilhöhe:	93,6										
	<table border="0"> <tr> <td>Liegefläche</td> <td>Stellfläche</td> </tr> <tr> <td>120,0 x 200,0</td> <td>129,4 x 208,0</td> </tr> <tr> <td>180,0 x 200,0</td> <td>189,4 x 208,0</td> </tr> <tr> <td>200,0 x 200,0</td> <td>209,4 x 208,0</td> </tr> </table>	Liegefläche	Stellfläche	120,0 x 200,0	129,4 x 208,0	180,0 x 200,0	189,4 x 208,0	200,0 x 200,0	209,4 x 208,0	<b>353302</b> <b>353305</b> <b>353306</b>		
Liegefläche	Stellfläche											
120,0 x 200,0	129,4 x 208,0											
180,0 x 200,0	189,4 x 208,0											
200,0 x 200,0	209,4 x 208,0											
<b>Liegenbetten mit Fußteil-Wange vorne</b>												
  	<b>Maße in cm:</b>											
	Höhe Bettseitenunterkante:	24										
	Höhe Bettseitenoberkante:	50										
	Einsinktiefe:	20,7										
	Kopfteilhöhe:	93,6										
	<table border="0"> <tr> <td>Liegefläche</td> <td>Stellfläche</td> </tr> <tr> <td>120,0 x 200,0</td> <td>129,4 x 208,0</td> </tr> <tr> <td>180,0 x 200,0</td> <td>189,4 x 208,0</td> </tr> <tr> <td>200,0 x 200,0</td> <td>209,4 x 208,0</td> </tr> </table>	Liegefläche	Stellfläche	120,0 x 200,0	129,4 x 208,0	180,0 x 200,0	189,4 x 208,0	200,0 x 200,0	209,4 x 208,0	<b>353312</b> <b>353315</b> <b>353316</b>		
Liegefläche	Stellfläche											
120,0 x 200,0	129,4 x 208,0											
180,0 x 200,0	189,4 x 208,0											
200,0 x 200,0	209,4 x 208,0											
	<b>Bitte Ausführung der Bettwange angeben:</b> - natur geölt - schwarz											
	<b>Schubkastenmodul</b> für linke und rechte Seite einsetzbar	<b>350970</b>										
	1 Megaschubkasten Innenmaße in cm: 120,1 / 19,0 / 63,2 mit 1 Ausgleichsblende links oder rechts 52,2 cm											
Maße B/H/T in cm: 182,0 / 25,8 / 73,2	<b>Bitte Ausführung angeben:</b> - natur geölt - schwarz											
Passende Griffe: 5 und 25	Bei einer Bettbreite von 120,0 cm einseitig, und ab einer Bettbreite von 180,0 cm beidseitig möglich.											
	<b>Bettseitenblende</b> <b>passend für linke und/oder rechte Seite</b> zur Verblendung der Längsseite unterhalb der Bettseite, ohne Schubkastenmodul	<b>350974</b>										
	<b>Bitte Ausführung angeben:</b> - natur geölt - schwarz											
B/H/T in cm: 182,0 / 23,0 / 2,0												

## Nachttische & Wandbord

	Bezeichnung	Bestell-Nr.		
 <p>Maße B/H/T in cm: 51,2 / 16,9 / 39,5</p> <p>Passende Griffe: 5 und 25</p>	<p><b>Hängekonsole links - Griffvariante wählen -</b> 1 Schubkasten mit Glasfront</p> <p><b>Bitte Glasfarbe angeben:</b> - Glas dunkelgrau blickdicht glänzend - Glas anthrazit satiniert - Glas eisengrau satiniert</p> <p>Unterbaubeleuchtung 1x LED Minispot 1,5 W inkl. Sensorschalter</p>	<p><b>353100</b></p> <p><b>395140</b></p>		
 <p>Maße B/H/T in cm: 51,2 / 16,9 / 39,5</p> <p>Passende Griffe: 5 und 25</p>	<p><b>Hängekonsole rechts - Griffvariante wählen -</b> 1 Schubkasten mit Glasfront</p> <p><b>Bitte Glasfarbe angeben:</b> - Glas dunkelgrau blickdicht glänzend - Glas anthrazit satiniert - Glas eisengrau satiniert</p> <p>Unterbaubeleuchtung 1x LED Minispot 1,5 W inkl. Sensorschalter</p>	<p><b>353101</b></p> <p><b>395140</b></p>		
 <p>Maße B/H/T in cm: 52,0 / 49,0 / 39,5</p> <p>Passende Griffe: 5 und 25</p>	<p><b>Standkonsole - Griffvariante wählen -</b> 3 Schubkästen oberer Schubkasten mit Glasfront mittlerer und unterer Schubkasten Holz</p> <p><b>Bitte Glasfarbe angeben:</b> - Glas dunkelgrau blickdicht glänzend - Glas anthrazit satiniert - Glas eisengrau satiniert</p>	<p><b>353102</b></p>		
 <p>Maße B/H/T in cm: 38,0 / 16,8 / 16,0</p>	<p><b>Wandbord Holz</b> mit Glasboden dunkelgrau nicht blickdicht</p>	<p><b>353220</b></p>		

# INCASA RANURA

## Kommoden

	Bezeichnung	Bestell-Nr.		
 <p>Maße B/H/T in cm: 92,0 / 93,9 / 47,1</p> <p>Passende Griffe: 5 und 25</p>	<p><b>Kommode - Griffvariante wählen -</b> 4 Schubkästen oberer Schubkasten mit Glasfront</p> <p><b>Bitte Glasfarbe angeben:</b> - Glas dunkelgrau blickdicht glänzend - Glas anthrazit satiniert - Glas eisengrau satiniert</p>	<b>353111</b>		
 <p>Maße B/H/T in cm: 122,0 / 93,9 / 47,1</p> <p>Passende Griffe: 5 und 25</p>	<p><b>Kommode - Griffvariante wählen -</b> 4 Schubkästen oberer Schubkasten mit Glasfront</p> <p><b>Bitte Glasfarbe angeben:</b> - Glas dunkelgrau blickdicht glänzend - Glas anthrazit satiniert - Glas eisengrau satiniert</p>	<b>353112</b>		
 <p>Maße B/H/T in cm: 152,0 / 93,9 / 47,1</p> <p>Passende Griffe: 5 und 25</p>	<p><b>Türenkommode - Griffvariante wählen -</b> 1 Holztür links, 4 Einlegeböden 4 Schubkästen mittig jeweils mit Glasfront 1 Holztür rechts, 4 Einlegeböden</p> <p><b>Bitte Glasfarbe angeben:</b> - Glas dunkelgrau blickdicht glänzend - Glas anthrazit satiniert - Glas eisengrau satiniert</p>	<b>353113</b>		
 <p>Maße B/H/T in cm: 92,0 / 93,9 / 47,1</p> <p>Passende Griffe: 5 und 25</p>	<p><b>Türenkommode - Griffvariante wählen -</b> 1 Schubkasten oben mit Glasfront 2 Holztüren, 2 Einlegeböden</p> <p><b>Bitte Glasfarbe angeben:</b> - Glas dunkelgrau blickdicht glänzend - Glas anthrazit satiniert - Glas eisengrau satiniert</p>	<b>353117</b>		
 <p>Maße B/H/T in cm: 92,0 / 93,9 / 47,1</p> <p>Passende Griffe: 5 und 25</p>	<p><b>Wäschekommode - Griffvariante wählen -</b> 1 Schubkasten oben mit Glasfront 2 Klappfächer nach vorne je Klappfach 1 Gitterbox</p> <p>Fassungsvermögen: 39 l Korbgröße: 38,5 / 25,4 / 42,0 cm</p> <p><b>Bitte Glasfarbe angeben:</b> - Glas dunkelgrau blickdicht glänzend - Glas anthrazit satiniert - Glas eisengrau satiniert</p>	<b>353118</b>		

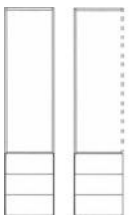

# INCASA RANURA

**Grund-/Anbauschränke Höhe 229,0 cm**

**Korpustiefe 62,5 cm (+ 2 cm Front)**

Hinweis: Ein Grundschränk hat 2 Außenseiten. Ein Anbauschränk hat nur 1 Mittelseite.









Zur Standardausstattung des Schrankes gehören 2 Einlegeböden und 1 Kleiderstange.

Bezeichnung		Bestell-Nr.			
	<b>Grundschränk 1-türig Kombielement</b> für Drehtür, Anschlag links	51,8	<b>353528</b>		
	für Drehtür, Anschlag rechts	51,8	<b>353529</b>		
	<b>Anbauschränk 1-türig Kombielement</b> für Drehtür, Anschlag links	50,0	<b>353531</b>		
	für Drehtür, Anschlag rechts	50,0	<b>353532</b>		
	<b>optionales Zubehör:</b> Innenseitenbel. 2x SDL - 12,6 W / je Element		<b>395081</b>		
	LED Bewegungssensor, 12 Volt DC / je Element		<b>395430</b>		
inkl. 3 Schubkästen (ohne Einlegeböden und Kleiderstange)					
Passende Griffe: 5 und 25					
	<b>Grundschränk 2-türig Kombielement</b> für Drehtüren	101,8	<b>353530</b>		
	<b>Anbauschränk 2-türig Kombielement</b> für Drehtüren	100,0	<b>353533</b>		
	<b>optionales Zubehör:</b> Innenseitenbel. 2x SDL - 12,6 W / je Element		<b>395081</b>		
	LED Bewegungssensor, 12 Volt DC / je Element		<b>395430</b>		
	inkl. 3 Schubkästen (ohne Einlegeböden und Kleiderstange)				
	Passende Griffe: 5 und 25				

# INCASA RANURA

## Kleiderschranktüren

Breite 49,4 cm / Tiefe 2,0 cm


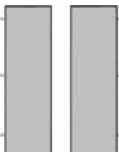


Bezeichnung		Höhe in cm	Bestell-Nr.		
  links rechts	<b>Massivholztür mit Rillenoptik für Kombielemente</b> Türanschlag links	7 Raster = 156,4	<b>353805</b>		
	Schlagleistentür links		<b>353806</b>		
	Türanschlag rechts		<b>353807</b>		
	Passende Griffe: 5 und 25				
  links rechts	<b>Massivholztür mit Rillenoptik für Schrankhöhe 229,0 cm</b> Türanschlag links	10 Raster = 223,6	<b>353705</b>		
	Schlagleistentür links		<b>353706</b>		
	Türanschlag rechts		<b>353707</b>		
	Passende Griffe: 5 und 25				
  links rechts	<b>Spiegeltür für Kombielemente</b> Türanschlag links	7 Raster = 156,4	<b>353815</b>		
	Schlagleistentür links		<b>353816</b>		
	Türanschlag rechts		<b>353817</b>		
	Passende Griffe: 5 und 25				
  links rechts	<b>Spiegeltür für Schrankhöhe 229,0 cm</b> Türanschlag links	10 Raster = 223,6	<b>353715</b>		
	Schlagleistentür links		<b>353716</b>		
	Türanschlag rechts		<b>353717</b>		
	Passende Griffe: 5 und 25				



# INCASA RANURA

## Kleiderschranktüren

Breite 49,4 cm / Tiefe 2,0 cm

		Bezeichnung	Höhe in cm	Bestell-Nr.		
 <p>links rechts</p> <p>Passende Griffe: 5 und 25</p>	<p><b>Glastür für Kombielemente</b> Türanschlag links</p> <p>Schlagleistentür links</p> <p>Türanschlag rechts</p> <p><b>Bitte Glasfarbe der Türen angeben:</b> - Glas dunkelgrau blickdicht glänzend - Glas anthrazit satiniert - Glas eisengrau satiniert</p>	<p>7 Raster = 156,4</p>	353825			
			353826			
			353827			
 <p>links rechts</p> <p>Passende Griffe: 5 und 25</p>	<p><b>Glastür für Schrankhöhe 229,0 cm</b> Türanschlag links</p> <p>Schlagleistentür links</p> <p>Türanschlag rechts</p> <p><b>Bitte Glasfarbe der Türen angeben:</b> - Glas dunkelgrau blickdicht glänzend - Glas anthrazit satiniert - Glas eisengrau satiniert</p>	<p>10 Raster = 223,6</p>	353725			
			353726			
			353727			
 <p>links rechts</p> <p>Passende Griffe: 5 und 25</p>	<p><b>Glastür dunkelgrau nicht blickdicht / schwarzer Rahmen / für Kombielemente</b> Türanschlag links</p> <p>Schlagleistentür links</p> <p>Türanschlag rechts</p>	<p>7 Raster = 156,4</p>	353835			
			353836			
			353837			
 <p>links rechts</p> <p>Passende Griffe: 5 und 25</p>	<p><b>Glastür dunkelgrau nicht blickdicht / schwarzer Rahmen / für Schrankhöhe 229,0 cm</b> Türanschlag links</p> <p>Schlagleistentür links</p> <p>Türanschlag rechts</p>	<p>10 Raster = 223,6</p>	353735			
			353736			
			353737			

# INCASA RANURA


Planungsvorschläge

Höhe 229,0 cm

- Bitte Griffvariante wählen -

Hinweis: Ein Grundschränk hat 2 Außenseiten. Ein Anbauschränk hat nur 1 Mittelseite.

Zur Standardausstattung des Schrankes gehören 2 Einlegeböden und 1 Kleiderstange.



B/H/T in cm:  
101,8 / 229,0 / 62,5

Passende Griffe:  
5 und 25

**Planungsvorschlag Kleiderschrank 2-trg**

Bestell-Nr.

**P35382**

bestehend aus:

- 1 x Grundschränk 2-trg
- 1 x Massivholztür Rillenoptik, Schlagleistentür links
- 1 x Massivholztür Rillenoptik, Türanschlag rechts

**329502**

**353706**

**353707**

**optionales Zubehör zu 329502**

- 1 Lichtleiste f. 2-trg Einlegeboden, 1x ICL - 2,7W
- 2 Lichtleisten f. 2-trg Einlegeboden, 2x ICL - 5,4W

**395151**

**395154**

**optionales Zubehör:**

- Innenseitenbel. 2x SDL - 12,6 W / je Element
- LED Bewegungssensor, 12 Volt DC / je Element

**395081**

**395430**

Passepartoutr. 2-trg MODERN ohne Beleuchtung

**328062**

Passepartoutr. 2-trg MODERN LED-Bel. 1x CHL - 9 W

**328072**

4 Kanal-Funkdimmer 60 Watt QP

**300120**



B/H/T in cm:  
151,8 / 229,0 / 62,5

Passende Griffe:  
5 und 25

**Planungsvorschlag Kleiderschrank 3-trg**

**P35363**

bestehend aus:

- 1 x Grundschränk 2-trg
- 1 x Anbauschränk 1-trg, Türanschlag rechts
- 1 x Massivholztür Rillenoptik, Schlagleistentür links
- 1 x Spiegeltür, Türanschlag rechts
- 1 x Massivholztür Rillenoptik, Türanschlag rechts

**329502**

**329504**

**353706**

**353717**

**353707**

**optionales Zubehör zu 329502**

- 1 Lichtleiste f. 2-trg Einlegeboden, 1x ICL - 2,7W
- 2 Lichtleisten f. 2-trg Einlegeboden, 2x ICL - 5,4W

**395151**

**395154**

**optionales Zubehör zu 329504**

- 1 Lichtleiste f. 1-trg Einlegeboden, 1x ICL - 1,2W
- 2 Lichtleisten f. 1-trg Einlegeboden, 2x ICL - 2,4W

**395150**

**395153**

**optionales Zubehör:**

- Innenseitenbel. 2x SDL - 12,6 W / je Element
- LED Bewegungssensor, 12 Volt DC / je Element

**395081**

**395430**

Passepartoutr. 3-trg MODERN ohne Beleuchtung

**328063**

Passepartoutr. 3-trg MODERN LED-Bel. 1x CHL - 14 W

**328073**

4 Kanal-Funkdimmer 60 Watt QP

**300120**

**Hinweis zur Beleuchtung:**

Bei jeder Kommission werden ein oder mehrere EVG's in ausreichender Wattzahl mitgeliefert.

Sollten mehrere EVG's benötigt werden, z. B. wegen differenzierten Stellplanungen, müssen diese unbedingt mitbestellt werden. Bitte beachten Sie hierzu weitere Informationen auf Seite 109-110.

**Bitte senden Sie eine Planungsskizze zu dem Auftrag.**

# INCASA RANURA

Planungsvorschläge

Höhe 229,0 cm

- Bitte Griffvariante wählen -

Hinweis: Ein Grundschränk hat 2 Außenseiten. Ein Anbauschränk hat nur 1 Mittelseite.

Zur Standardausstattung des Schrankes gehören 2 Einlegeböden und 1 Kleiderstange.



B/H/T in cm:  
201,8 / 229,0 / 62,5

Passende Griffe:  
5 und 25

## Planungsvorschlag Kleiderschränk 4-trg

Bestell-Nr.

**P35324**

### bestehend aus:

- 1 x Grundschränk 1-trg
- 1 x Anbauschränk 2-trg, Kombielement
- 1 x Anbauschränk 1-trg, Türanschlag rechts
- 1 x Massivholztür Rillenoptik, Türanschlag links
- 1 x Glastür dunkelgrau nicht blickdicht, Schlagl. li
- 1 x Glastür dunkelgrau nicht blickdicht, Türanschlag re
- 1 x Massivholztür Rillenoptik, Türanschlag rechts
- 2 x Einlegeboden 2-trg

**329500**

**353533**

**329504**

**353705**

**353836**

**353837**

**353707**

**329007**

### optionales Zubehör zu 329500

- 1 Lichtleiste f. 1-trg Einlegeboden, 1x ICL - 1,2W
- 2 Lichtleisten f. 1-trg Einlegeboden, 2x ICL - 2,4W

**395150**

**395153**

### optionales Zubehör zu 329504

- 1 Lichtleiste f. 1-trg Einlegeboden, 1x ICL - 1,2W
- 2 Lichtleisten f. 1-trg Einlegeboden, 2x ICL - 2,4W

**395150**

**395153**

### optionales Zubehör zu 329007

- 1 Lichtleiste f. 2-trg Einlegeboden, 1x ICL - 2,7W
- 2 Lichtleisten f. 2-trg Einlegeboden, 2x ICL - 5,4W

**395151**

**395154**

### optionales Zubehör:

- Innenseitenbel. 2x SDL - 12,6 W / je Element
- LED Bewegungssensor, 12 Volt DC / je Element

**395081**

**395430**

Passepartoutr. 4-trg MODERN ohne Beleuchtung

**328064**

Passepartoutr. 4-trg MODERN LED-Bel. 2x CHL - 18 W

**328074**

4 Kanal-Funkdimmer 60 Watt QP

**300120**

### Hinweis zur Beleuchtung:

Bei jeder Kommission werden ein oder mehrere EVG`s in ausreichender Wattzahl mitgeliefert.

Sollten mehrere EVG`s benötigt werden, z. B. wegen differenzierten Stellplanungen, müssen diese unbedingt mitbestellt werden. Bitte beachten Sie hierzu weitere Informationen auf Seite 109-110.

Bitte senden Sie eine Planungsskizze zu dem Auftrag.

# INCASA RANURA

Planungsvorschläge

Höhe 229,0 cm

- Bitte Griffvariante wählen -

Hinweis: Ein Grundschränk hat 2 Außenseiten. Ein Anbauschränk hat nur 1 Mittelseite.

Zur Standardausstattung des Schrankes gehören 2 Einlegeböden und 1 Kleiderstange.



B/H/T in cm:  
201,8 / 229,0 / 62,5

Passende Griffe:  
5 und 25

**Planungsvorschlag** Kleiderschränk 4-trg

bestehend aus:

- 1 x Grundschränk 2-trg
- 1 x Anbauschränk 2-trg
- 1 x Glastür dunkelgrau nicht blickdicht, Schlagl. li
- 1 x Massivholztür Rillenoptik, Türanschlag rechts
- 1 x Massivholztür Rillenoptik, Schlagleistentür links
- 1 x Glastür dunkelgrau nicht blickdicht, Türanschlag re

Bestell-Nr.

**P35334**

**329502**  
**329505**  
**353736**  
**353707**  
**353706**  
**353737**

**optionales Zubehör zu 329502**

- 1 Lichtleiste f. 2-trg Einlegeboden, 1x ICL - 2,7W
- 2 Lichtleisten f. 2-trg Einlegeboden, 2x ICL - 5,4W

**395151**  
**395154**

**optionales Zubehör zu 329505**

- 1 Lichtleiste f. 2-trg Einlegeboden, 1x ICL - 2,7W
- 2 Lichtleisten f. 2-trg Einlegeboden, 2x ICL - 5,4W

**395151**  
**395154**

**optionales Zubehör:**

- Innenseitenbel. 2x SDL - 12,6 W / je Element
- LED Bewegungssensor, 12 Volt DC / je Element

**395081**  
**395430**

- Passepartoutr. 4-trg MODERN ohne Beleuchtung
- Passepartoutr. 4-trg MODERN LED-Bel. 2x CHL - 18 W

**328064**  
**328074**

- 4 Kanal-Funkdimmer 60 Watt QP

**300120**



B/H/T in cm:  
201,8 / 229,0 / 62,5

Passende Griffe:  
5 und 25

**Planungsvorschlag** Kleiderschränk 4-trg

bestehend aus:

- 1 x Grundschränk 2-trg
- 1 x Anbauschränk 2-trg
- 1 x Massivholztür Rillenoptik, Schlagleistentür links
- 1 x Glastür dunkelgrau nicht blickdicht, Türanschlag re
- 1 x Glastür dunkelgrau nicht blickdicht, Schlagl. li
- 1 x Massivholztür Rillenoptik, Türanschlag rechts

**P35344**

**329502**  
**329505**  
**353706**  
**353737**  
**353736**  
**353707**

**optionales Zubehör zu 329502**

- 1 Lichtleiste f. 2-trg Einlegeboden, 1x ICL - 2,7W
- 2 Lichtleisten f. 2-trg Einlegeboden, 2x ICL - 5,4W

**395151**  
**395154**

**optionales Zubehör zu 329505**

- 1 Lichtleiste f. 2-trg Einlegeboden, 1x ICL - 2,7W
- 2 Lichtleisten f. 2-trg Einlegeboden, 2x ICL - 5,4W

**395151**  
**395154**

**optionales Zubehör:**

- Innenseitenbel. 2x SDL - 12,6 W / je Element
- LED Bewegungssensor, 12 Volt DC / je Element

**395081**  
**395430**

- Passepartoutr. 4-trg MODERN ohne Beleuchtung
- Passepartoutr. 4-trg MODERN LED-Bel. 2x CHL - 18 W

**328064**  
**328074**

- 4 Kanal-Funkdimmer 60 Watt QP

**300120**

**Hinweis zur Beleuchtung:**

Bei jeder Kommission werden ein oder mehrere EVG`s in ausreichender Wattzahl mitgeliefert.

Sollten mehrere EVG`s benötigt werden, z. B. wegen differenzierten Stellplanungen, müssen diese unbedingt mitbestellt werden. Bitte beachten Sie hierzu weitere Informationen auf Seite 109-110.

**Bitte senden Sie eine Planungsskizze zu dem Auftrag.**

# INCASA RANURA


Planungsvorschläge

Höhe 229,0 cm

- Bitte Griffvariante wählen -

Hinweis: Ein Grundschränk hat 2 Außenseiten. Ein Anbauschränk hat nur 1 Mittelseite.

Zur Standardausstattung des Schrankes gehören 2 Einlegeböden und 1 Kleiderstange.

Bezeichnung	Bestell-Nr.		
	<b>P35365</b>		
<p><b>Planungsvorschlag</b> Kleiderschränk 5-trg</p> <p>bestehend aus:</p> <ul style="list-style-type: none"> <li>1 x Grundschränk 2-trg</li> <li>1 x Anbauschränk 1-trg, Türanschlag rechts</li> <li>1 x Anbauschränk 2-trg</li> <li>2 x Massivholztür Rillenoptik, Schlagleistentür links</li> <li>2 x Massivholztür Rillenoptik, Türanschlag rechts</li> <li>1 x Spiegeltür, Türanschlag rechts</li> </ul>	<p><b>329502</b></p> <p><b>329504</b></p> <p><b>329505</b></p> <p><b>353706</b></p> <p><b>353707</b></p> <p><b>353717</b></p>		
<p><b>optionales Zubehör zu 329502</b></p> <ul style="list-style-type: none"> <li>1 Lichtleiste f. 2-trg Einlegeboden, 1x ICL - 2,7W</li> <li>2 Lichtleisten f. 2-trg Einlegeboden, 2x ICL - 5,4W</li> </ul>	<p><b>395151</b></p> <p><b>395154</b></p>		
<p><b>optionales Zubehör zu 329504</b></p> <ul style="list-style-type: none"> <li>1 Lichtleiste f. 1-trg Einlegeboden, 1x ICL - 1,2W</li> <li>2 Lichtleisten f. 1-trg Einlegeboden, 2x ICL - 2,4W</li> </ul>	<p><b>395150</b></p> <p><b>395153</b></p>		
<p><b>optionales Zubehör zu 329505</b></p> <ul style="list-style-type: none"> <li>1 Lichtleiste f. 2-trg Einlegeboden, 1x ICL - 2,7W</li> <li>2 Lichtleisten f. 2-trg Einlegeboden, 2x ICL - 5,4W</li> </ul>	<p><b>395151</b></p> <p><b>395154</b></p>		
<p><b>optionales Zubehör:</b></p> <ul style="list-style-type: none"> <li>Innenseitenbel. 2x SDL - 12,6 W / je Element</li> <li>LED Bewegungssensor, 12 Volt DC / je Element</li> </ul>	<p><b>395081</b></p> <p><b>395430</b></p>		
<ul style="list-style-type: none"> <li>Passepartoutr. 5-trg MODERN ohne Beleuchtung</li> <li>Passepartoutr. 5-trg MODERN LED-Bel. 3x CHL - 22 W</li> </ul>	<p><b>328065</b></p> <p><b>328075</b></p>		
<ul style="list-style-type: none"> <li>4 Kanal-Funkdimmer 60 Watt QP</li> </ul>	<p><b>300120</b></p>		

B/H/T in cm:  
251,8 / 229,0 / 62,5

Passende Griffe:  
5 und 25

**Hinweis zur Beleuchtung:**

Bei jeder Kommission werden ein oder mehrere EVG`s in ausreichender Wattzahl mitgeliefert.

Sollten mehrere EVG`s benötigt werden, z. B. wegen differenzierten Stellplanungen, müssen diese unbedingt mitbestellt werden. Bitte beachten Sie hierzu weitere Informationen auf Seite 109-110.

**Bitte senden Sie eine Planungsskizze zu dem Auftrag.**

# INCASA RANURA

Planungsvorschläge

Höhe 229,0 cm

- Bitte Griffvariante wählen -

Hinweis: Ein Grundschränk hat 2 Außenseiten. Ein Anbauschränk hat nur 1 Mittelseite.

Zur Standardausstattung des Schrankes gehören 2 Einlegeböden und 1 Kleiderstange.



B/H/T in cm:  
251,8 / 229,0 / 62,5

Passende Griffe:  
5 und 25

Bezeichnung	Bestell-Nr.		
<b>Planungsvorschlag</b> Kleiderschränk 5-trg	<b>P35325</b>		
bestehend aus:			
1 x Grundschränk 2-trg	<b>329502</b>		
1 x Anbauschränk 1-trg, Türanschlag rechts	<b>329504</b>		
1 x Anbauschränk 2-trg	<b>329505</b>		
1 x Massivholztür Rillenoptik, Schlagleistentür links	<b>353706</b>		
2 x Glastür dunkelgrau nicht blickdicht, Türanschlag re	<b>353737</b>		
1 x Glastür dunkelgrau nicht blickdicht, Schlagl. li	<b>353736</b>		
1 x Massivholztür Rillenoptik, Türanschlag rechts	<b>353707</b>		
<b>optionales Zubehör zu 329502</b>			
1 Lichtleiste f. 2-trg Einlegeboden, 1x ICL - 2,7W	<b>395151</b>		
2 Lichtleisten f. 2-trg Einlegeboden, 2x ICL - 5,4W	<b>395154</b>		
<b>optionales Zubehör zu 329504</b>			
1 Lichtleiste f. 1-trg Einlegeboden, 1x ICL - 1,2W	<b>395150</b>		
2 Lichtleisten f. 1-trg Einlegeboden, 2x ICL - 2,4W	<b>395153</b>		
<b>optionales Zubehör zu 329505</b>			
1 Lichtleiste f. 2-trg Einlegeboden, 1x ICL - 2,7W	<b>395151</b>		
2 Lichtleisten f. 2-trg Einlegeboden, 2x ICL - 5,4W	<b>395154</b>		
<b>optionales Zubehör:</b>			
Innenseitenbel. 2x SDL - 12,6 W / je Element	<b>395081</b>		
LED Bewegungssensor, 12 Volt DC / je Element	<b>395430</b>		
Passepartoutr. 5-trg MODERN ohne Beleuchtung	<b>328065</b>		
Passepartoutr. 5-trg MODERN LED-Bel. 3x CHL - 22 W	<b>328075</b>		
4 Kanal-Funkdimmer 60 Watt QP	<b>300120</b>		

**Hinweis zur Beleuchtung:**

Bei jeder Kommission werden ein oder mehrere EVG`s in ausreichender Wattzahl mitgeliefert.

Sollten mehrere EVG`s benötigt werden, z. B. wegen differenzierten Stellplanungen, müssen diese unbedingt mitbestellt werden. Bitte beachten Sie hierzu weitere Informationen auf Seite 109-110.

**Bitte senden Sie eine Planungsskizze zu dem Auftrag.**

# INCASA RANURA


Planungsvorschläge

Höhe 229,0 cm

- Bitte Griffvariante wählen -

Hinweis: Ein Grundschränk hat 2 Außenseiten. Ein Anbauschränk hat nur 1 Mittelseite.

Zur Standardausstattung des Schrankes gehören 2 Einlegeböden und 1 Kleiderstange.

Bezeichnung	Bestell-Nr.		
	<b>P35326</b>		
<p><b>Planungsvorschlag</b> Kleiderschränk 6-trg</p>			
<p><u>bestehend aus:</u></p>			
<p>1 x Grundschränk 2-trg</p>	329502		
<p>1 x Anbauschränk 2-trg, Kombielement</p>	353533		
<p>1 x Anbauschränk 2-trg</p>	329505		
<p>2 x Massivholztür Rillenoptik, Schlagleistentür links</p>	353706		
<p>2 x Massivholztür Rillenoptik, Türanschlag rechts</p>	353707		
<p>1 x Glastür dunkelgrau nicht blickdicht, Schlagl. li</p>	353836		
<p>1 x Glastür dunkelgrau nicht blickdicht, Türanschlag re</p>	353837		
<p>2 x Einlegeboden 2-trg</p>	329007		
<p><b>optionales Zubehör zu 329502</b></p>			
<p>1 Lichtleiste f. 2-trg Einlegeboden, 1x ICL - 2,7W</p>	395151		
<p>2 Lichtleisten f. 2-trg Einlegeboden, 2x ICL - 5,4W</p>	395154		
<p><b>optionales Zubehör zu 329505</b></p>			
<p>1 Lichtleiste f. 2-trg Einlegeboden, 1x ICL - 2,7W</p>	395151		
<p>2 Lichtleisten f. 2-trg Einlegeboden, 2x ICL - 5,4W</p>	395154		
<p><b>optionales Zubehör zu 329007</b></p>			
<p>1 Lichtleiste f. 2-trg Einlegeboden, 1x ICL - 2,7W</p>	395151		
<p>2 Lichtleisten f. 2-trg Einlegeboden, 2x ICL - 5,4W</p>	395154		
<p><b>optionales Zubehör:</b></p>			
<p>Innenseitenbel. 2x SDL - 12,6 W / je Element</p>	395081		
<p>LED Bewegungssensor, 12 Volt DC / je Element</p>	395430		
<p>Passepartoutr. 6-trg MODERN ohne Beleuchtung</p>	328066		
<p>Passepartoutr. 6-trg MODERN LED-Bel. 3x CHL - 27 W</p>	328076		
<p>4 Kanal-Funkdimmer 60 Watt QP</p>	300120		

B/H/T in cm:  
301,8 / 229,0 / 62,5

Passende Griffe:  
5 und 25

**Hinweis zur Beleuchtung:**

Bei jeder Kommission werden ein oder mehrere EVG`s in ausreichender Wattzahl mitgeliefert.

Sollten mehrere EVG`s benötigt werden, z. B. wegen differenzierten Stellplanungen, müssen diese unbedingt mitbestellt werden. Bitte beachten Sie hierzu weitere Informationen auf Seite 109-110.

**Bitte senden Sie eine Planungsskizze zu dem Auftrag.**

# INCASA RANURA

Planungsvorschläge

Höhe 229,0 cm

- Bitte Griffvariante wählen -

Hinweis: Ein Grundschränk hat 2 Außenseiten. Ein Anbauschränk hat nur 1 Mittelseite.

Zur Standardausstattung des Schrankes gehören 2 Einlegeböden und 1 Kleiderstange.



B/H/T in cm:  
301,8 / 229,0 / 62,5

Passende Griffe:  
5 und 25

**Planungsvorschlag Kleiderschränk 6-trg**

Bestell-Nr.

**P35336**

bestehend aus:

- 1 x Grundschränk 2-trg **329502**
- 2 x Anbauschränk 2-trg **329505**
- 1 x Glastür dunkelgrau nicht blickdicht, Schlagl. li **353736**
- 2 x Massivholztür Rillenoptik, Türanschlag rechts **353707**
- 2 x Massivholztür Rillenoptik, Schlagleistentür links **353706**
- 1 x Glastür dunkelgrau nicht blickdicht, Türanschlag re **353737**

**optionales Zubehör zu 329502**

- 1 Lichtleiste f. 2-trg Einlegeboden, 1x ICL - 2,7W **395151**
- 2 Lichtleisten f. 2-trg Einlegeboden, 2x ICL - 5,4W **395154**

**optionales Zubehör zu 329505**

- 1 Lichtleiste f. 2-trg Einlegeboden, 1x ICL - 2,7W **395151**
- 2 Lichtleisten f. 2-trg Einlegeboden, 2x ICL - 5,4W **395154**

**optionales Zubehör:**

- Innenseitenbel. 2x SDL - 12,6 W / je Element **395081**
- LED Bewegungssensor, 12 Volt DC / je Element **395430**

Passepartoutr. 6-trg MODERN ohne Beleuchtung **328066**

Passepartoutr. 6-trg MODERN LED-Bel. 3x CHL - 27 W **328076**

4 Kanal-Funkdimmer 60 Watt QP **300120**



B/H/T in cm:  
301,8 / 229,0 / 62,5

Passende Griffe:  
5 und 25

**Planungsvorschlag Kleiderschränk 6-trg**

**P35346**

bestehend aus:

- 1 x Grundschränk 2-trg **329502**
- 2 x Anbauschränk 2-trg **329505**
- 1 x Massivholztür Rillenoptik, Schlagleistentür links **353706**
- 2 x Glastür dunkelgrau nicht blickdicht, Türanschlag re **353737**
- 2 x Glastür dunkelgrau nicht blickdicht, Schlagl. li **353736**
- 1 x Massivholztür Rillenoptik, Türanschlag rechts **353707**

**optionales Zubehör zu 329502**

- 1 Lichtleiste f. 2-trg Einlegeboden, 1x ICL - 2,7W **395151**
- 2 Lichtleisten f. 2-trg Einlegeboden, 2x ICL - 5,4W **395154**

**optionales Zubehör zu 329505**

- 1 Lichtleiste f. 2-trg Einlegeboden, 1x ICL - 2,7W **395151**
- 2 Lichtleisten f. 2-trg Einlegeboden, 2x ICL - 5,4W **395154**

**optionales Zubehör:**

- Innenseitenbel. 2x SDL - 12,6 W / je Element **395081**
- LED Bewegungssensor, 12 Volt DC / je Element **395430**

Passepartoutr. 6-trg MODERN ohne Beleuchtung **328066**

Passepartoutr. 6-trg MODERN LED-Bel. 3x CHL - 27 W **328076**

4 Kanal-Funkdimmer 60 Watt QP **300120**

**Hinweis zur Beleuchtung:**

Bei jeder Kommission werden ein oder mehrere EVG`s in ausreichender Wattzahl mitgeliefert.

Sollten mehrere EVG`s benötigt werden, z. B. wegen differenzierten Stellplanungen, müssen diese unbedingt mitbestellt werden. Bitte beachten Sie hierzu weitere Informationen auf Seite 109-110.

**Bitte senden Sie eine Planungsskizze zu dem Auftrag.**



# INCASA RANURA

Planungsvorschläge

Höhe 229,0 cm

- Bitte Griffvariante wählen -

Hinweis: Ein Grundschränk hat 2 Außenseiten. Ein Anbauschränk hat nur 1 Mittelseite.

Zur Standardausstattung des Schrankes gehören 2 Einlegeböden und 1 Kleiderstange.

Bezeichnung	Bestell-Nr.		
	<b>P35356</b>		
<p><b>Planungsvorschlag</b> Kleiderschränk 6-trg</p>			
<p>bestehend aus:            1 x Grundschränk 2-trg            2 x Anbauschränk 2-trg            2 x Massivholztür Rillenoptik, Schlagleistentür links            2 x Massivholztür Rillenoptik, Türanschlag rechts            1 x Glastür dunkelgrau nicht blickdicht, Schlagl. li            1 x Glastür dunkelgrau nicht blickdicht, Türanschlag re</p>	<p><b>329502</b>  <b>329505</b>  <b>353706</b>  <b>353707</b>  <b>353736</b>  <b>353737</b></p>		
<p>B/H/T in cm: 301,8 / 229,0 / 62,5</p>			
<p>Passende Griffe: 5 und 25</p>			
<p><b>optionales Zubehör zu 329502</b>            1 Lichtleiste f. 2-trg Einlegeboden, 1x ICL - 2,7W            2 Lichtleisten f. 2-trg Einlegeboden, 2x ICL - 5,4W</p>	<p><b>395151</b>  <b>395154</b></p>		
<p><b>optionales Zubehör zu 329505</b>            1 Lichtleiste f. 2-trg Einlegeboden, 1x ICL - 2,7W            2 Lichtleisten f. 2-trg Einlegeboden, 2x ICL - 5,4W</p>	<p><b>395151</b>  <b>395154</b></p>		
<p><b>optionales Zubehör:</b>            Innenseitenbel. 2x SDL - 12,6 W / je Element            LED Bewegungssensor, 12 Volt DC / je Element</p>	<p><b>395081</b>  <b>395430</b></p>		
<p>Passepartoutr. 6-trg MODERN ohne Beleuchtung            Passepartoutr. 6-trg MODERN LED-Bel. 3x CHL - 27 W</p>	<p><b>328066</b>  <b>328076</b></p>		
<p>4 Kanal-Funkdimmer 60 Watt QP</p>	<p><b>300120</b></p>		

**Hinweis zur Beleuchtung:**

Bei jeder Kommission werden ein oder mehrere EVG`s in ausreichender Wattzahl mitgeliefert.

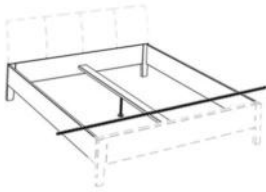

Sollten mehrere EVG`s benötigt werden, z. B. wegen differenzierten Stellplanungen, müssen diese unbedingt mitbestellt werden. Bitte beachten Sie hierzu weitere Informationen auf Seite 109-110.

**Bitte senden Sie eine Planungsskizze zu dem Auftrag.**

# INCASA RANURA

## Sonderanfertigungen

- vorbehaltlich technischer Umsetzbarkeit -

Bezeichnung	Bestell-Nr.		
 <p>Kürzung der <b>Bettanlage</b> auf ... x 190 cm            Sonderlänge auf ... x 210 cm            Sonderlänge auf ... x 220 cm            Sonderlänge für Schubkastenmodule</p>	<p><b>300200</b>  <b>300201</b>  <b>300202</b>  <b>300231</b></p>		
 <p><b>Blendmaterial 20 mm stark            (max. Länge 300,0 cm)</b>            bis 5 cm Breite per lfdm            über 5 cm Breite per m<sup>2</sup></p>	<p><b>300212</b>  <b>300213</b></p>		
<p><b>Kürzungen je Höhe - Breite - Tiefe für</b>  <b>- Beimöbel</b>  <b>- Kranzprofile</b>  <b>- Korpusinnenteile / Innenausstattung</b></p> <p>Artikel bis 208,00 <b>300214</b>            Artikel über 208,00 <b>300215</b>            Artikel über 833,00 <b>300216</b>            Artikel über 1250,00 <b>300217</b>            Artikel über 2083,00 <b>300218</b></p> <p><i>Weitere Sonderanfertigungen auf Anfrage.</i></p>			

# PROGRAMMNEUTRALE ARTIKEL

FÜR ALLE PROGRAMME

KERNBUCHE MASSIV, NATUR GEÖLT  
WILD-/ASTEICHE MASSIV, NATUR GEÖLT



## AUSFÜHRUNG & QUALITÄT PROGRAMMNEUTRALE ARTIKEL FÜR ALLE PROGRAMME

☞ Holz: **PG1 Kernbuche massiv**, natur geölt  
**PG2 Wild-/Asteiche massiv**, natur geölt

☞ Beschläge: Ganzmetallbeschläge,  
integrierte Scharnierdämpfung,  
Schubladen mit Vollauszug und gedämpftem  
Selbsteinzug.

☞ Oberfläche: Ökologisch konzipierte Produkte auf Basis  
von natürlichen nachwachsenden Rohstoffen.  
Schadstoffgeprüft, für ein gesundes Schlafen

☞ Holzqualitäten: Charakteristisch für den naturgewachsenen Werkstoff  
Massivholz sind Farb- und Strukturunterschiede,  
Verwachsungen, Unregelmäßigkeiten, Äste, Haar-  
und Kreuzrisse sowie Spannungen (Drehwuchs),  
die je nach Holzart und Wuchsgebiet unterschiedlich  
sind.  
Formstabilität durch fachgerechte Stabverleimung.  
Äste/ z.T. offene Risse sind nicht verfüllt oder mit  
einem Astfüller bearbeitet.  
Bei der Holzart Wildeiche können Äste einen  
Durchmesser von max. 5x5 cm haben, und bei der  
Asteiche einen Durchmesser von max. 10x10 cm  
haben.

☞ Bezugstoffe Microfaser:

Strapazierfähiger und pflegeleichter Microfaserstoff, der sich aufgrund seiner Widerstandsfähigkeit sehr gut  
als Möbelstoff eignet.

Textilkennzeichnung: 100% Polyester; Scheuertouren: 33.000

**2741 nature**




**2743 silver**



**2742 dark beige**










**2744 steel**





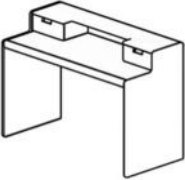


# PROGRAMMNEUTRALE ARTIKEL für alle Programme

## Beimöbel

Bezeichnung		Bestell-Nr.		
 <p>Maße B/H/T in cm: 52,0 / 49,0 / 39,5</p>	<p><b>Nachttisch</b></p> <p>52,0</p>	<b>350100</b>		
 <p>Maße B/H/T in cm: 125,0 / 49,0 / 39,5</p>	<p><b>Bettbank</b> Holz</p> <p>52,0</p>	<b>350204</b>		
	<p><b>Bettbank mit Sitzpolster</b></p>	<b>350205</b>		
 <p>Maße B/H/T in cm: 125,0 / 50,0 / 40,0</p>	<p><b>Bettbank aufklappbar mit Sitzpolster</b> Stauraum Innenmaß: 120,0 / 36,4 / 32,6 cm</p> <p>Bitte Bezugsstoff Microfaser angeben. - 2741 nature - 2742 dark beige - 2743 silver - 2744 steel</p>	<b>350206</b>		
 <p>Maße B/H/T in cm: 20,0 / 143,3 / 3,5</p>	<p><b>Garderobenpaneel</b></p> <p>mit 1 Metallstange (T 20,0 cm) und 4 Kleiderhaken (T 5,5 cm)</p>	<b>350207</b>		
 <p>Maße B/H/T in cm: 80,0 / 160,0 / 55,0</p>	<p><b>Garderobe auf Rollen</b></p>	<b>350208</b>		
 <p>Maße B/H/T in cm: 31,0 / 143,3 / 3,5</p>	<p><b>Hängespiegel mit Holzpaneel</b></p>	<b>350200</b>		

# PROGRAMMNEUTRALE ARTIKEL für alle Programme

## Beimöbel

Bezeichnung	Bestell-Nr.		
 <p><b>Standspiegel</b></p> <p>Maße B/H/T in cm: 41,0 / 174,3 / 34,7</p>	<p><b>350201</b></p>		
 <p><b>Hängespiegel</b> B 90,0 cm B 120,0 cm</p> <p>Maße H/T in cm: 45 / 3,5</p>	<p><b>350202</b> <b>350203</b></p>		
 <p><b>Schreibtisch</b> mit Aufsatz und 2 Steckkästen</p> <p>verdeckte Ladestation: 1 Steckdose 230 V und 2x USB-Ladestation</p> <p>Maße B/H/T in cm: 120,0 / 91,0 / 60,0</p>	<p><b>350210</b></p>		
 <p><b>Regalboden</b> B 90,0 cm B 120,0 cm B 140,0 cm</p> <p>Maße H/T in cm: 2,5 / 22,0</p> <p><i>untere Kante abgerundet</i></p>	<p><b>350220</b> <b>350221</b> <b>350222</b></p>		
 <p><b>Stuhl</b></p> <p>Gesamthöhe 89,5 cm Sitzhöhe 46,0 cm Breite 43,5 cm Sitztiefe 42,0 cm</p> <p><b>Bitte Bezugsstoff (Microfaser) angeben:</b> - 2741 nature - 2742 dark beige - 2743 silver - 2744 steel</p>	<p><b>350455</b></p>		