

# Möbel LETZ

*Finden und Wohlfühlen*



## Typenplan

Bevy von vito - Eckcouch rechts beige

### **Wichtiger Hinweis für Sie**

Etwaige Hinweise des Herstellers in dieser Produktinformation, die sich auf die Gewährleistung beziehen, haben für Sie keinerlei Bindungswirkung und können von Ihnen ignoriert werden. Ihre gesetzlichen Gewährleistungsrechte als Verbraucher uns gegenüber, als Ihrem Verkäufer, werden dadurch in keiner Weise berührt oder eingeschränkt. Sie können sich wegen aller Mängel jederzeit an uns wenden. Darüber hinaus gehende Herstellergarantien bleiben natürlich unberührt. Dieser Artikel wird hergestellt von Steinpol Central Services Sp.z o.o., Ul. Fabryczna 13, 69110 Rzepin, Polen, poco@steinpol.com.pl

Möbel Letz GmbH  
Am Gewerbepark 11  
06895 Zahna-Elster

Tel.: 035383 - 6018 50

Fax.: 035383 - 6018 17

# VITO BEVY



Made in EU  
QUALITÄT / UMWELTSCHUTZ / ARBEITSBEDINGUNGEN  
nach den Standards der Europäischen Union



## Modellbeschreibung:

**Gestell:** tragende Teile Buche, Sperrholzplatte

**Polsterung:** **Sitz:**  
wahlweise:



PUR-Schaum  
auf Wellenfedern  
**(Standard)**



Kaltschaum  
**gegen Aufpreis**

**Rücken:**  
PUR-Schaum auf Gummigürtung

**Rücken:** **gegen Aufpreis** mit Kopfteilverstellung mit Streckbeschlag **KV**

**Sitzoptik:** Stoff: glatt / Leder: gesteppt



**Rückenoptik:** Stoff: glatt / Leder: glatt mit Einzug

**Armlehne:**



**Typ A**  
Breite 44cm



**Typ B**  
Breite 26cm

Armlehne Typ A gegen Aufpreis mit Verstellung **AV**

**Sitzhöhe:** 46 cm

**Füße:** Metall chromfarbig oder schwarz matt



**Nahtverlauf:** unterschiedlicher Nahtverlauf bei Leder und Stoff möglich.

**Mehrfarbigkeit:** **bei Stoffverarbeitung:**

**bei Typen mit Armlehne Typ A:**  
**Farbe 1:** Sitz und Rücken  
**Farbe 2:** Korpus und Armteilkissen

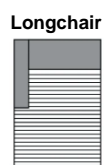
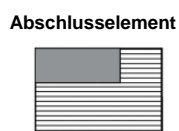
**bei Typen mit Armlehne Typ B**  
**Farbe 1:** Sitz, Rücken, und Armlehne Innenseite  
**Farbe 2:** Korpus und Armlehne Aussenseite

**bei Lederverarbeitung:** nur uni erhältlich

Bei der Kombination von 2 Stoffgruppen ist immer die höhere Stoffgruppe zu berechnen.

beim Cordverlauf wird kein Rapport bearbeitet

**Auszug: Fadenverlauf bei Cord**



## Funktionen:

### Armteilverstellung: bei AL. Typ A ( AV)

Die Armteilverstellung erfolgt über einen Rasterbeschlag.



### Kopfteilverstellung mit Streckbeschlag: (KV)





Kopfteilverstellung erfolgt über einen Streckbeschlag  
der individuell verstellt werden kann.



### Wandfreier Relaxbeschlag motorisch: (W.RELAX.M)

Die Verstellung des Rückens und des Fußteils,  
von der Sitz- zur TV- und Liegeposition, erfolgt über  
das innenliegende Bedienfeld seitlich am Sitz.  
Wandfreier Relaxbeschlag motorisch nur  
in Verbindung mit Kopfteilverstellung mit Streckbeschlag lieferbar.

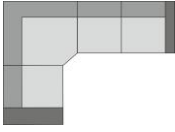
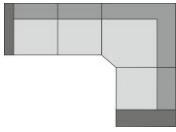
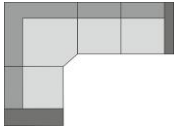
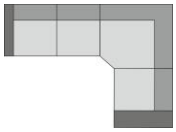


				
	<b>Eckkombination bestehend aus: LC AL A / 1 / 1 AL B (78)</b>	<b>Eckkombination bestehend aus: 1 AL B / 1 / LC AL A (78)</b>	<b>Eckkombination bestehend aus: LC AL A / 1 / 1 AL B W.RELAX.M inkl. AV, KV (78)</b>	<b>Eckkombination bestehend aus: 1 AL B W.RELAX.M / 1 / LC AL A inkl. AV, KV (78)</b>
Typ-Nr.:	<b>5992_78AB</b>	<b>5991_78BA</b>	<b>5992_78AB_FKT</b>	<b>5991_78BA_FKT</b>
B/H/T in cm	304/95-117/180	304/95-117/180	304/95-117/180	304/95-117/180
Schenkelmaß in cm	180x304	304x180	180x304	304x180
Sitztiefe in cm	64	64	64	64
Sitzhöhe in cm	46	46	46	46
Loungtiefe in cm			109	109

Stoff Cord				
Stoffgruppe 10	<b>(PG 01)</b>			
Stoffgruppe 11	<b>(PG 02)</b>			
Stoffgruppe 12	<b>(PG 03)</b>			
Stoffgruppe 13	<b>(PG 04)</b>			
Stoffgruppe 14	<b>(PG 05)</b>			
Stoffgruppe 15	<b>(PG 06)</b>			
Leder Punch				
Leder Rancho				
Leder Dolcia, Evita				

**Komfortfunktionen und Zusatzausstattungen gegen Aufpreis**





<b>Typ 0012 Rücken echt in Leder (BEZUKOM0003, RUCKAUS0002)</b>				
<b>Typ 0024 Armteilverstellung / nur für AL. Typ A (FUNK0090)</b>			<b>inklusive</b>	<b>inklusive</b>
<b>Typ 0222 Kopfteilverstellung mit Streckbeschlag (FUNK0355)</b>			<b>inklusive</b>	<b>inklusive</b>
<b>Typ 0009 Kaltschaum (SITZKOM0012)</b>				

				
	<b>Eckkombination bestehend aus: 1 AL A / TE / 1 / 1 AL B (78)</b>	<b>Eckkombination bestehend aus: 1 AL B / 1 / TE / 1 AL A (78)</b>	<b>Eckkombination bestehend aus: 1 AL A / TE / 1 / 1 AL B W.RELAX.M inkl. AV, KV (78)</b>	<b>Eckkombination bestehend aus: 1 AL B W.RELAX.M / 1 / TE / 1 AL A inkl. AV, KV (78)</b>
Typ-Nr.:	<b>5326_AB</b>	<b>5327_BA</b>	<b>5326_AB_FKT</b>	<b>5327_BA_FKT</b>
B/H/T in cm	312/95-117/252	312/95-117/252	312/95-117/252	312/95-117/252
Schenkelmaß in cm	252x312	312x252	252x312	312x252
Sitztiefe in cm	64-76	64-76	64-76	64-76
Sitzhöhe in cm	46	46	46	46
Loungtiefe in cm			109	109

Stoff Cord				
Stoffgruppe 10 (PG 01)				
Stoffgruppe 11 (PG 02)				
Stoffgruppe 12 (PG 03)				
Stoffgruppe 13 (PG 04)				
Stoffgruppe 14 (PG 05)				
Stoffgruppe 15 (PG 06)				
Leder Punch				
Leder Rancho				
Leder Dolcia, Evita				

**Komfortfunktionen und Zusatzausstattungen gegen Aufpreis**

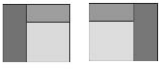



Typ 0012 Rücken echt in Leder (BEZUKOM0003, RUCKAUS0002)				
Typ 0024 Armteilverstellung / nur für AL. Typ A (FUNK0090)			inklusive	inklusive
Typ 0222 Kopfteilverstellung mit Streckbeschlag (FUNK0355)			inklusive	inklusive
Typ 0009 Kaltschaum (SITZKOM0012)				

	1	2	3	4
				
	Sofa 1- sitzig Sitzbreite 78cm AL links / AL rechts mit AL. Typ A	Sofa 1- sitzig Sitzbreite 78cm AL links / AL rechts mit AL. Typ A inkl. wandfreier Relaxbeschlag motorisch	Sofa 1- sitzig Sitzbreite 78cm AL links / AL rechts mit AL. Typ B	Sofa 1- sitzig Sitzbreite 78cm AL links / AL rechts mit AL. Typ B inkl. wandfreier Relaxbeschlag motorisch
Typ-Nr.:	li 1100_78_A re 1300_78_A	li 1100_78_A_W.RELAX.M re 1300_78_A_W.RELAX.M	li 1100_78_B re 1300_78_B	li 1100_78_B_W.RELAX.M re 1300_78_B_W.RELAX.M
B/H/T in cm	122/95-117/118	122/95-117/118-178	104/95-117/118	104/95-117/118-178
Sitztiefe in cm	64	64	64	64
Sitzhöhe in cm	46	46	46	46
Loungtiefe in cm		109		109

Stoff Cord				
Stoffgruppe 10 (PG 01)				
Stoffgruppe 11 (PG 02)				
Stoffgruppe 12 (PG 03)				
Stoffgruppe 13 (PG 04)				
Stoffgruppe 14 (PG 05)				
Stoffgruppe 15 (PG 06)				
Leder Punch				
Leder Rancho				
Leder Dolcia, Evita				

**Komfortfunktionen und Zusatzausstattungen gegen Aufpreis**

Typ 0012 Rücken echt in Leder (BEZUKOM0003, RUCKAUS0002)				
Typ 0024 Armteilverstellung / nur für AL. Typ A (FUNK0090)			_____	_____
Typ 0222 Kopfteilverstellung mit Streckbeschlag (FUNK0355)				
Typ 0009 Kaltschaum (SITZKOM0012)				


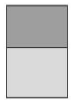
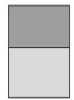
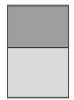
	5	6	7	8
				
	Sofa 1- sitzig Sitzbreite 68cm AL links / AL rechts mit AL. Typ A	Sofa 1- sitzig Sitzbreite 68cm AL links / AL rechts mit AL. Typ A inkl. wandfreier Relaxbeschlag motorisch	Sofa 1- sitzig Sitzbreite 68cm AL links / AL rechts mit AL. Typ B	Sofa 1- sitzig Sitzbreite 68cm AL links / AL rechts mit AL. Typ B inkl. wandfreier Relaxbeschlag motorisch
Typ-Nr.:	li 1100_68_A re 1300_68_A	li 1100_68_A_W.RELAX.M re 1300_68_A_W.RELAX.M	li 1100_68_B re 1300_68_B	li 1100_68_B_W.RELAX.M re 1300_68_B_W.RELAX.M
B/H/T in cm	112/95-117/118	112/95-117/118-178	94/95-117/118	94/95-117/118-178
Sitztiefe in cm	64	64	64	64
Sitzhöhe in cm	46	46	46	46
Loungtiefe in cm		109		109

Stoff Cord				
Stoffgruppe 10 (PG 01)				
Stoffgruppe 11 (PG 02)				
Stoffgruppe 12 (PG 03)				
Stoffgruppe 13 (PG 04)				
Stoffgruppe 14 (PG 05)				
Stoffgruppe 15 (PG 06)				
Leder Punch				
Leder Rancho				
Leder Dolcia, Evita				

**Komfortfunktionen und Zusatzausstattungen gegen Aufpreis**

Typ 0012 Rücken echt in Leder (BEZUKOM0003, RUCKAUS0002)				
Typ 0024 Armteilverstellung / nur für AL. Typ A (FUNK0090)			—	—
Typ 0222 Kopfteilverstellung mit Streckbeschlag (FUNK0355)				
Typ 0009 Kaltschaum (SITZKOM0012)				




	9	10	11	12
				
	Sofa 1- sitzig Sitzbreite 78cm ohne AL	Sofa 1 sitzig Sitzbreite 78cm ohne AL. <b>inkl. wandfreier Relaxbeschlag motorisch</b>	Sofa 1 sitzig Sitzbreite 68cm ohne AL	Sofa 1 sitzig Sitzbreite 68cm ohne AL <b>inkl. wandfreier Relaxbeschlag motorisch</b>
Typ-Nr.:	<b>1000_78</b>	<b>1000_78_W.RELAX.M</b>	<b>1000_68</b>	<b>1000_68_W.RELAX.M</b>
B/H/T in cm	78/95-117/118	78/95-117/118-178	68/95-117/118	68/95-117/118-178
Sitztiefe in cm	64	64	64	64
Sitzhöhe in cm	46	46	46	46
Loungtiefe in cm		109		109

Stoff Cord				
Stoffgruppe 10	<b>(PG 01)</b>			
Stoffgruppe 11	<b>(PG 02)</b>			
Stoffgruppe 12	<b>(PG 03)</b>			
Stoffgruppe 13	<b>(PG 04)</b>			
Stoffgruppe 14	<b>(PG 05)</b>			
Stoffgruppe 15	<b>(PG 06)</b>			
Leder Punch				
Leder Rancho				
Leder Dolcia, Evita				

### Komfortfunktionen und Zusatzausstattungen gegen Aufpreis





Typ 0012 Rücken echt in Leder (BEZUKOM0003, RUCKAUS0002)				
Typ 0222 Kopfteilverstellung mit Streckbeschlag (FUNK0355)				
Typ 0009 Kaltschaum (SITZKOM0012)				

	13
	
	<b>Trapezecke (TE) Rücken fest</b>
Typ-Nr.:	<b>5000</b>
B/H/T in cm	130/95-117/130
Sitztiefe in cm	76
Sitzhöhe in cm	46

Stoff Cord	
Stoffgruppe 10	<b>(PG 01)</b>
Stoffgruppe 11	<b>(PG 02)</b>
Stoffgruppe 12	<b>(PG 03)</b>
Stoffgruppe 13	<b>(PG 04)</b>
Stoffgruppe 14	<b>(PG 05)</b>
Stoffgruppe 15	<b>(PG 06)</b>
Leder Punch	
Leder Rancho	
Leder Dolcia, Evita	

### Komfortfunktionen und Zusatzausstattungen gegen Aufpreis






Typ 0012 Rücken echt in Leder (BEZUKOM0003, RUCKAUS0002)	
Typ 0222 Kopfteilverstellung mit Streckbeschlag (FUNK0355)	
Typ 0009 Kaltschaum (SITZKOM0012)	

	14	15	16	17
				
	<b>Longchair (LC)</b> Sitzbreite 78cm AL links / AL rechts mit AL. Typ A	<b>Longchair (LC)</b> Sitzbreite 78cm AL links / AL rechts mit AL. Typ B	<b>Abschlusselement (AbE)</b> links / rechts Sitzbreite 68cm	<b>Hocker rechteckig</b>
Typ-Nr.:	li 8141_A re 8142_A	li 8141_B re 8142_B	li 1051_68 re 1053_68	6030
B/H/T in cm	120/95-117/180	103/95-117/180	130/95-117/118	140/46/78
Sitztiefe in cm	118 / 133	118 / 133	64	78
Sitzhöhe in cm	46	46	46	46

Stoff Cord				
Stoffgruppe 10	(PG 01)			
Stoffgruppe 11	(PG 02)			
Stoffgruppe 12	(PG 03)			
Stoffgruppe 13	(PG 04)			
Stoffgruppe 14	(PG 05)			
Stoffgruppe 15	(PG 06)			
Leder Punch				
Leder Rancho				
Leder Dolcia, Evita				

### Komfortfunktionen und Zusatzausstattungen gegen Aufpreis

Typ 0012 Rücken echt in Leder (BEZUKOM0003, RUCKAUS0002)				—
Typ 0024 Armteilverstellung / nur für AL. Typ A (FUNK0090)		—	—	—
Typ 0222 Kopfteilverstellung mit Streckbeschlag (FUNK0355)				—
Typ 0009 Kaltschaum (SITZKOM0012)				

					
Type:	<b>Nierenkissen</b>	<b>Kissen quadratisch</b>	<b>Kissen rechteckig</b>	<b>Kissen quadratisch</b>	<b>Kissen 40x40 mit Biese</b>
Typ-Nr.:	<b>0507</b>	<b>0056</b>	<b>0052</b>	<b>0044</b>	<b>0156</b>
B x T in cm	62x30	38x38	55x40	55x55	50x50

Stoff Cord					
Stoffgruppe 10 (PG 01)					
Stoffgruppe 11 (PG 02)					
Stoffgruppe 12 (PG 03)					
Stoffgruppe 13 (PG 04)					
Stoffgruppe 14 (PG 05)					
Stoffgruppe 15 (PG 06)					

Leder Punch					
Leder Rancho					
Leder Dolcia, Evita					

## Modellbeschreibung:

**Gestell:** Stahlrohrrahmen

**Polsterung:** **Sitz:** PUR-Schaum

**Rücken:** PUR-Schaum

**Armlehne:** wahlweise:

**Typ 1 Metall**  
chromfarbig



**Typ 2 Metall**  
schwarz matt



**Rückenoptik:** wahlweise

**Typ A** glatt



**Typ B** gesteppt



**Sitzoptik:** glatt

**Aufstehhilfe:** Max. Belastbarkeit 130 kg

**Kopfpolsterverstellung:** generell mit Raster und Rückholfeder ausgestattet

**Füße:** wahlweise:

**Typ A** DT 1 Drehteller Edelstahl

**Typ B** DT 4 Sternfuss Metall: chrom oder schwarz matt

**Typ C** Drehteller DT 2 Holz geschlossen: wahlweise:  
buche  
eiche geölt  
wenge



**Mehrfarbigkeit:** nur uni erhältlich

**Funktionen :** **Funktion manuell mit Gasdruck:**

**inklusive**

Manuelle Verstellung der Fußstütze.  
Verstellung der Rückenlehne durch innenliegenden Bedienhebel.  
Durch leichten Körperdruck stufenlos verstellbar bis zur Liegeposition.

**Funktion 2-motorisch:**

**gegen Mehrpreis**

Getrennte oder synchrone Verstellung der Fußstütze und Rückenlehne bis zur Liegeposition durch 2 E-Motoren. Gegen Aufpreis auch mit Akku lieferbar.

**Funktion 2-motorisch mit Aufstehhilfe:**

**gegen Mehrpreis**

Getrennte Verstellung der Fußstütze und Rückenlehne bis zur Liegeposition durch 2 E-Motoren. Zusätzlich ausgestattet mit Aufstehhilfe.

**Ergonomie:** Für jede Körpergröße der passende Sessel.  
Neun Ergonomiegrößen preisgleich lieferbar.



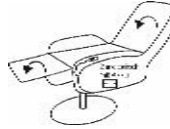
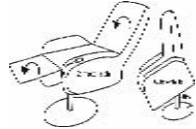
**3 Sitzhöhen:** 45 / 47 / 49 cm

**3 Sitztiefen:** 50 / 53 / 55 cm

### Ergonomie-Matrix:

	Sitztiefe		
	50 cm	53 cm	55 cm
45 cm	S1	S2	S3
47 cm	M1	M2	M3
49 cm	L1	L2	L3

Alle Ergonomien preisgleich

				
	Drehsessel	Drehsessel inkl. Funktion 2-motorisch	Drehsessel inkl. Funktion 2-motorisch mit Akku	Drehsessel inkl. Funktion 2-motorisch mit Aufstehhilfe
Typ-Nr.:	1222	1222_2M	1222_2M.AKKU	1222_2M.ASH
B/H/T in cm (H in Abhängigkeit Sitzhöhe Ergonomie (S1 - L3))	66/ 110 - 114 / 84	66/ 110 - 114 / 84	66/ 110 - 114 / 84	66/ 110 - 114 / 84
Sitztiefe in cm	50/53/55	50/53/55	50/53/55	50/53/55
Sitzhöhe in cm	45/47/49	45/47/49	45/47/49	45/47/49
Sitzbreite in cm	51	51	51	51
Liegelänge in cm - bei Sitztiefe 50 cm	166	166	166	166
Liegelänge in cm - bei Sitztiefe 53 cm	169	169	169	169
Liegelänge in cm - bei Sitztiefe 55 cm	171	171	171	171

Stoff Cord				
Stoffgruppe 10 (PG 01)				
Stoffgruppe 11 (PG 02)				
Stoffgruppe 12 (PG 03)				
Stoffgruppe 13 (PG 04)				
Stoffgruppe 14 (PG 05)				
Stoffgruppe 15 (PG 06)				
Leder Punch				
Leder Rancho				
Leder Dolcia, Evita				