

Möbel LETZ

Finden und Wohlfühlen



Typenplan

MR 280 von Musterring - Sofaduo charcoal

Wichtiger Hinweis für Sie

Etwaige Hinweise des Herstellers in dieser Produktinformation, die sich auf die Gewährleistung beziehen, haben für Sie keinerlei Bindungswirkung und können von Ihnen ignoriert werden. Ihre gesetzlichen Gewährleistungsrechte als Verbraucher uns gegenüber, als Ihrem Verkäufer, werden dadurch in keiner Weise berührt oder eingeschränkt. Sie können sich wegen aller Mängel jederzeit an uns wenden. Darüber hinaus gehende Herstellergarantien bleiben natürlich unberührt. Dieser Artikel wird hergestellt von HUKLA polstermöbel gmbh & co. kg, Diepenauer Heide 1, 31603 Diepenau, Deutschland, support@polipol.de

Möbel Letz GmbH
Am Gewerbepark 11
06895 Zahna-Elster

Tel.: 035383 - 6018 50

Fax.: 035383 - 6018 17

Musterring

MR 280

du
bist
zuhause_



■ Produktveränderungen und Qualitätsverbesserungen im Sinne des technischen Fortschrittes oder zum Erhalt der Lieferfähigkeit (Form/Farbe/Funktion usw.) bzw. die Korrektur von irrümlichen Angaben behalten wir uns vor.





Musterring

dein Partner für ein Zuhause,
das so einzigartig ist wie du selbst

Für alle größeren Programme sind Prospekte erhältlich, für komplexe Programme hält Musterring detaillierte Montageanleitungen bereit. Auch der Blick ins Internet lohnt sich: Unter www.musterring.com findet sich eine Fülle an hilfreichen Informationen.




Unser Service

Wir wollen, dass dein Zuhause perfekt wird. Deshalb sind wir am Servicetelefon und an 550 Standorten weltweit für dich da. Und unser CAD-Planungsservice hilft dir gern bei deiner Wunschrichtung.



Unsere Nachhaltigkeit

Wir übernehmen Verantwortung: für dich, für uns, für unseren Planeten. Deshalb setzen wir auf ressourceneffiziente Produktionsmethoden ohne lange Lieferketten und Lagerhaltung.



Unsere Qualität

Wer sich einmal sein Lieblings-Zuhause eingerichtet hat, der möchte es möglichst lang genießen. Hier kommt unsere Leidenschaft für Qualität ins Spiel: Wir prüfen unsere Produkte ausgiebig, bevor wir sie dir anbieten. Das dokumentieren wir mit dem Musterring Gütepass und einer Garantie von 5 Jahren.

Du hast Fragen zur Kollektion oder Qualität?

Du benötigst Stoffmuster oder Info-Materialien?

Unser Service hilft gerne weiter:

Telefon:
+49 (0)5242 592260
E-Mail:
service@musterring.de

Erreichbar montags bis freitags
von 08:00–17:00 Uhr




Deine Individualität

Wir finden, ein Zuhause sollte man ganz nach seinen Vorstellungen gestalten können. Dafür steht dir bei uns eine ganze Welt an Farben, Formen und Materialien zur Verfügung. Werde zum Designer deines eigenen Wohn-Ichs.



Deine Möbelpflege

Wir möchten, dass Sie lange Freude an Ihren Möbeln haben. Deshalb halten wir unter www.musterring-care.com eine große Auswahl an Pflegemitteln bereit – alle dermatologisch getestet und gesundheitlich unbedenklich.



Musterring

Programmbesonderheiten, Programminformationen

Querschnitt und Beschreibung



- ① Ein mit Superflex-Form-Kaltschaum (RG 42 – 45) ummantelter und H2L durchgeschäumter Federkern dient als Basis für einen unübertrefflichen Sitzkomfort – gekoppelt mit einer außergewöhnlichen Rückstellkraft.
- ② Nosag-Stahlwellenfeder, als Unterbau für einen anpassungsfähigen Sitzkomfort. Zusätzlich gepolstert mit einer Filzauflage.
- ③ Softige Kaltschaumkissen, die sich zusätzlich Ihrer Körperkontur anpassen.
- ④ Flexible Gummigurte betonen die Anpassungsfähigkeit.
- ⑤ Die eingnähte Polsterwatte unterstreicht den softigen Gesamteindruck.
- ⑥ Tragende Gestelle aus Massivholz und Holzwerkstoffen gewähren lange Haltbarkeit.

Programmübersicht

■ Vorschläge	Seite 7
■ Sofas	Seiten 8 + 9
■ Spitzecke, Rundercke	Seite 9
■ Anreihenelemente	Seiten 10 + 11
■ Anreihsofas	Seiten 12 – 14
■ Anstellhocker, Anreihsofas mit festem Hocker	Seite 15
■ Canapes	Seiten 16 + 17
■ Hocker	Seite 18
■ Kissen	Seite 19
■ Zusammenstellungen	Seiten 20 + 21
■ Bilder	Seite 22

4 Fußformen

- bei Elementen mit Armlehne, Fußhöhe ca. 13 cm
- bei bodenfreien Elementen, Fußhöhe ca. 16 cm



Alufuß poliert
W014-M25




Alufuß schwarz
W014-M01



Metallfuß chromfarbig
W004-M03

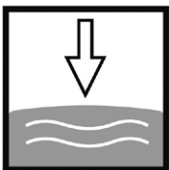


Metallfuß schwarz
W004-M01

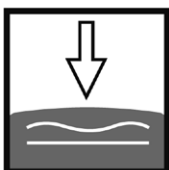


3 Sitzqualitäten

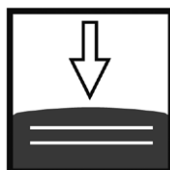
H2L – voll durchgeschäumter Federkern ummantelt mit Polstervlies auf dauerelastischen Wellenfeder. Wahlweise in 3 verschiedenen Sitzqualitäten. Bitte grundsätzlich angeben (bei fehlender Angabe wird F2 bestätigt)! Empfehlung **F2**



F1
weich, RG 42



F2
mittel, RG 43



F3
fest, RG 45

Programmbesonderheiten, Programminformationen

■ Stoff und Leder

Materialbezogene Hinweise finden Sie in unserem Stoff- und Lederlaschen auf der Rückseite bei den einzelnen Stoffen und Lederqualitäten.

■ Verarbeitung

Die Nahtverarbeitung kann bei Stoff- oder Ledervarianten unterschiedlich ausfallen. Die Verarbeitung von Zier-, und Kapp- oder Doppelnähten kann in der Stoff- oder Lederausführung unterschiedlich ausfallen.

Die Abzeichnung bei Steppmatten und Kissen sind design- oder konstruktionsbedingt.

■ Kappnaht

Die Garnfarbe ist dem jeweiligen Bezugsmaterial und dessen Farbe angepasst.

■ Achtung!

Sofern das Modell in Leder bestellt wird, können zusätzlich Nähte entstehen.

Die Arm- und Rückenlehnen sind nicht zum Sitzen geeignet. Die maximale Belastbarkeit beträgt ca. 13 kg.

■ Wellenbildung

Durch die unterschiedlichen Beschaffenheiten der Bezugsmaterialien und der verarbeiteten Polsterwatte neigt dieses leger verarbeitete Modell zur Wellenbildung. Unterstützt wird diese Entwicklung dadurch, dass Stoff und Leder sich unter Einfluss von Körperwärme, Körperfeuchtigkeit und Körpergewicht mehr oder minder dehnen und dadurch „Wellen“ bilden. Wellen, welche durch die Dehnungseigenschaften der verwendeten Stoffe, Leder oder aufgrund großer Polsterflächen entstehen, stellen keinen Sachmangel dar. Es handelt sich um einen natürlichen Vorgang, der als Charaktereigenschaft leger verarbeiteter Modelle zu sehen ist.

- **Die warentypischen Produkteigenschaften, Garantiebestimmungen, Sicherheits-, Gebrauchs- und Pflegeanweisungen sowie wichtige Hinweise zum Schutz Ihrer Fußböden entnehmen Sie bitte dem Musterring Möbel-Gütepass (www.musterring.com). Für nutzungsbedingte Eindrücke oder Abriebspuren auf empfindlichen Böden wird keine Haftung übernommen.**
-

Empfohlene Pflegesets (www.musterring-care.com):

■ Stoffe:

alle Bezugstoffe

3001 Textil- und Microfaser-Pflegeset

■ Leder:

alle Leder außer Aurelia

1001 Neuleder-Pflegeset 0 – 2 Jahre

1002 Leder-Pflegeset mit UV-Schutz ab 2 Jahre

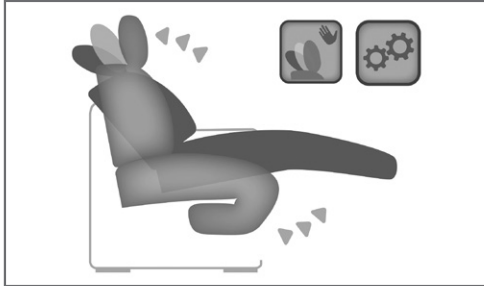
Aurelia

2003 Leder-Pflegeset Vintage-/Rauleder

Programmbesonderheiten, Programminformationen

Funktion (gegen Aufpreis)

WallAway 1-motorisch WAS1 mit schwebender Optik



WallAway-Funktion pro Sitz wählbar.



2 x Touch-Button
(seitlich links im Sitz)

Die Kopfpolsterverstellung in die gewünschte Position einstellen.

Durch Betätigen des Touch-Buttons fährt die Beinauflage auf Sitzhöhe und der Sitz zusätzlich einige cm nach oben sowie nach vorne in eine Relaxposition, hierbei bleibt der Rücken wandfrei.

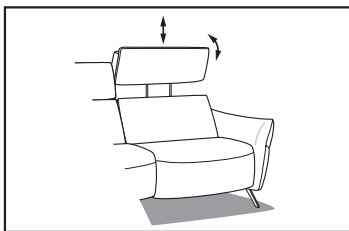
Der Rücken fährt nun anschließend weiter bis zur Liegeposition und der Sitz fährt in dieser Bewegung weiter nach vorne und oben. Der Rücken bleibt weiterhin wandfrei.

Individuelle Zusammenstellung der einzelnen Sitzfunktionen in den Typen möglich (siehe Aufpreise).

Nicht mit VZMo in einem Sitz möglich!

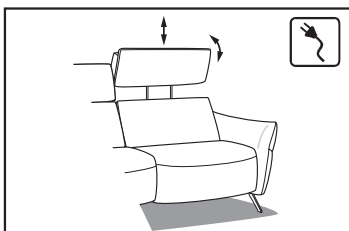
WAS-Funktion und KVMo in einem Sitz möglich!

Kopfpolsterverstellung (KV)



Inklusive einzeln verstellbarer Kopfpolster. Verstellbar um 16 cm in der Höhe und verstellbar in der Neigung.


Kopfpolsterverstellung motorisch (KVMo)



Verstellbar um 16 cm in der Höhe und verstellbar in der Neigung. Durch Betätigen des Touch-Buttons im Sitz fährt die Kopfstütze in die gewünschte Höhe. Individuelle Ausstattung pro Modelltyp möglich. KVMo und VZMo zusammen in einer Type nicht möglich! SEG und RE nicht mit KVMo möglich.

Gegen Aufpreis

Akku



Für kabellose Funktion pro Sitz. Nur in Verbindung mit WAS1 möglich. 2,2Ah Li-ion

Gegen Aufpreis

HS Handschalter




Optional: HS Handschalter für motorische Bedienung pro Sitz mit Armlehne. Nur in Verbindung mit motorischen Funktionen.

Nur in Sitzen mit Armlehne und in einer Type komplett möglich.

Gegen Aufpreis:

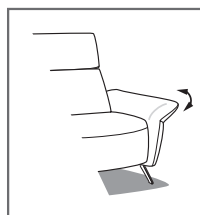
Vorziehbank motorisch (VZMo)



Der Sitz lässt sich individuell, motorisch bis zu ca. 19 cm nach vorne ausziehen. Nicht mit WAS1 und KVMo in einem Sitz möglich!

Gegen Aufpreis


Liegearmlehne LAL



Liegearmlehne in allen Elementen mit Armlehne möglich. LAL in der Grundposition B 19 cm und als Basis für die Typenplanmaße. In der Funktion verändert sich die Breite auf B 26 cm.

Gegen Aufpreis

Zusammenstellungen

	Best.-Nr. / Maße Beschreibung	
	<p>Vorschlag 1 bestehend aus:</p> <p>2,5LKV Anreihsofa, 2,5-sitzig, Armlehne links, mit Kopfpolsterverstellung (B 169 cm), <u>Rücken Spannstoff</u></p> <p>CanGXRKV Canape X, gerade, Armlehne rechts, mit Kopfpolsterverstellung (B 106, T 177 cm), <u>Rücken Spannstoff</u></p> <p>CanGXLKV – 2,5RKV (spiegelbildliche Version) Schenkelmaß ca. 275 x 177 cm, H 98 – 114, SH 46, T 177, ST 56 cm</p> <p>Gegen Aufpreis:</p> <ul style="list-style-type: none"> – WallAway WAS1 Funktion – Kopfpolsterverstellung motorisch (KVMo) – Canape motorisch (CanMoLi) – Handschalter (HS) – Liegearmlehne (LAL) – Rücken echt (Ledergruppe 56) – Rücken echt (Ledergruppe 58) – Rücken echt (Ledergruppe 59) – Rücken echt (Ledergruppe 60) – Kissen 50 x 50 cm (Stoffgruppe 25) – Kissen 40 x 40 cm (Stoffgruppe 22) 	<p>Ledergruppe 56</p> <p>Ledergruppe 58</p> <p>Ledergruppe 59 und Cloudy (aus der Leder- gruppe 60)</p> <p>Ledergruppe 60</p>

Sofa- und Anreihprogramm mit voll durchschäumtem Federkern inkl. Kopfpolsterverstellung manuell sowie drei verschiedene Sitzqualitäten und 4 Fußformen. Optional mit WallAway-Funktion (1-motorisch), Liegearmlehne, Kopfpolsterverstellung motorisch und motorischem Sitzvorzug wählbar.



- ① Ein mit Superflex-Form-Kaltschaum (RG 42 – 45) ummantelter und H2L durchschäumter Federkern dient als Basis für einen unübertrefflichen Sitzkomfort – gekoppelt mit einer außergewöhnlichen Rückstellkraft.
- ② Nosag-Stahlwellenfeder, als Unterbau für einen anpassungsfähigen Sitzkomfort. Zusätzlich gepolstert mit einer Filzauflage.
- ③ Softige Kaltschaumkissen, die sich zusätzlich Ihrer Körperkontur anpassen.
- ④ Flexible Gummigurte betonen die Anpassungsfähigkeit.
- ⑤ Die eingenahte Polsterwatte unterstreicht den softigen Gesamteindruck.
- ⑥ Tragende Gestelle aus Massivholz und Holzwerkstoffen gewähren lange Haltbarkeit.

Sofas								
Maße sind ca.-Maße	B 158, H 98 – 114, SH 46, T 103, ST 56 cm		B 158, H 98 – 114, SH 46, T 103, ST 56 cm		B 188, H 98 – 114, SH 46, T 103, ST 56 cm		B 188, H 98 – 114, SH 46, T 103, ST 56 cm	
Artikel	Sofa, 2-sitzig, mit Kopfpolsterverstellung		Sofa, 2-sitzig, mit Kopfpolsterverstellung, WallAway-Funktion (gegen Aufpreis möglich), zweigeteilte Lieferung für Funktionsvariante		Sofa, 2,5-sitzig, mit Kopfpolsterverstellung		Sofa, 2,5-sitzig, mit Kopfpolsterverstellung, WallAway-Funktion (gegen Aufpreis möglich), zweigeteilte Lieferung für Funktionsvariante	
Best.-Nr.	2KV		2KVV		2,5KV		2,5KVV	
Rücken	Spannstoff	echt	Spannstoff	echt	Spannstoff	echt	Spannstoff	echt

Stoffgruppen

19	-	-	-	-	-	-	-	-
20	-	-	-	-	-	-	-	-
22	-	-	-	-	-	-	-	-
25	-	-	-	-	-	-	-	-

Ledergruppen

56	-	-	-	-	-	-	-	-
58	-	-	-	-	-	-	-	-
59	-	-	-	-	-	-	-	-
60	-	-	-	-	-	-	-	-
63	-	-	-	-	-	-	-	-

Gegen Aufpreis

WallAway Funktion (WAS1)		-	-	-	-	-	-
Akku (pro Sitz)		-	-	-	-	-	-
Liegearmlehne (LAL)		-	-	-	-	-	-
Kopfpolsterverstellung motorisch (KVMo)		-	-	-	-	-	-
motorischer Sitzvorzug (VZMo)		-	-	-	-	-	-
Handshalter (HS)		-	-	-	-	-	-



Sofas, Spitzecke, Rundecke									
Maße sind ca.-Maße	B 216, H 98 – 114, SH 46, T 103, ST 56 cm		B 216, H 98 – 114, SH 46, T 103, ST 56 cm		B 103, H 98 – 114, SH 46, T 103, ST 56 cm		B 112, H 98 – 114, SH 46, T 112, ST 56 cm		
Artikel	Sofa, 3-sitzig, mit Kopfpolsterverstellung		Sofa, 3-sitzig, mit Kopfpolsterverstellung, WallAway-Funktion (gegen Aufpreis möglich), zweigeteilte Lieferung für Funktionsvariante		Spitzecke, groß, mit Kopfpolsterverstellung (nicht mit KVMo möglich)		Rundecke, mit Kopfpolsterverstellung (nicht mit KVMo möglich)		
Best.-Nr.	3KV		3KVW		SEGKV		REKV		
Rücken	Spannstoff	echt	Spannstoff	echt	Spannstoff	echt	Spannstoff	echt	

Stoffgruppen

19					-		-	
20					-		-	
22					-		-	
25					-		-	

Ledergruppen

56								
58								
59								
60								
63								

Gegen Aufpreis

WallAway Funktion (WAS1)		-			-		-
Akku (pro Sitz)					-		-
Liegearmlehne (LAL)					-		-
Kopfpolsterverstellung motorisch (KVMo)					-		-
motorischer Sitzvorschub (VZMo)				-			-
Handschalter (HS)					-		-

Sofa- und Anreihprogramm mit voll durchschäumtem Federkern inkl. Kopfpolsterverstellung manuell sowie drei verschiedene Sitzqualitäten und 4 Fußformen. Optional mit WallAway-Funktion (1-motorisch), Liegearmlehne, Kopfpolsterverstellung motorisch und motorischem Sitzvorzug wählbar.



- ① Ein mit Superflex-Form-Kaltschaum (RG 42 – 45) ummantelter und H2L durchschäumter Federkern dient als Basis für einen unübertrefflichen Sitzkomfort – gekoppelt mit einer außergewöhnlichen Rückstellkraft.
- ② Nosag-Stahlwellenfeder, als Unterbau für einen anpassungsfähigen Sitzkomfort. Zusätzlich gepolstert mit einer Filzauflage.
- ③ Softige Kaltschaumkissen, die sich zusätzlich Ihrer Körperkontur anpassen.
- ④ Flexible Gummigurte betonen die Anpassungsfähigkeit.
- ⑤ Die eingenahte Polsterwatte unterstreicht den softigen Gesamteindruck.
- ⑥ Tragende Gestelle aus Massivholz und Holzwerkstoffen gewähren lange Haltbarkeit.

Anreihenelemente								
Maße sind ca.-Maße	B 62, H 98 – 114, SH 46, T 103, ST 56 cm		B 60, H 98 – 114, SH 46, T 103, ST 56 cm		B 82, H 98 – 114, SH 46, T 103, ST 56 cm		B 80, H 98 – 114, SH 46, T 112, ST 56 cm	
Artikel	Anreihenelement, 1-sitzig, mit Kopfpolsterverstellung		Anreihenelement, 1-sitzig, mit Kopfpolsterverstellung, WallAway-Funktion (gegen Aufpreis möglich), für Funktionsvariante		Anreihenelement, 1,5-sitzig, mit Kopfpolsterverstellung		Anreihenelement, 1,5-sitzig, mit Kopfpolsterverstellung, WallAway-Funktion (gegen Aufpreis möglich), für Funktionsvariante	
Best.-Nr.	1ELKV		1ELKVV		1,5ELKV		1,5ELKVV	
Rücken	Spannstoff	echt	Spannstoff	echt	Spannstoff	echt	Spannstoff	echt

Stoffgruppen


19	-	-	-	-	-	-	-
20	-	-	-	-	-	-	-
22	-	-	-	-	-	-	-
25	-	-	-	-	-	-	-


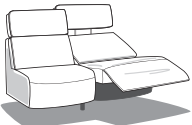

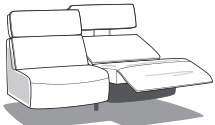
Ledergruppen

56							
58							
59							
60							
63							

Gegen Aufpreis

WallAway Funktion (WAS1)		-			-	
Akku (pro Sitz)						
Liegearmlehne (LAL)		-	-		-	-
Kopfpolsterverstellung motorisch (KVMo)						
motorischer Sitzvorzug (VZMo)		-	-		-	-
Handshalter (HS)						



Anreihenelemente								
Maße sind ca.-Maße	B 120, H 98 – 114, SH 46, T 103, ST 56 cm	B 120, H 98 – 114, SH 46, T 103, ST 56 cm	B 150, H 98 – 114, SH 46, T 103, ST 56 cm	B 150, H 98 – 114, SH 46, T 112, ST 56 cm				
Artikel	Anreihenelement, 2-sitzig, mit Kopfpolsterverstellung	Anreihenelement, 2-sitzig, mit Kopfpolsterverstellung, WallAway-Funktion (gegen Aufpreis möglich), für Funktionsvariante	Anreihenelement, 2,5-sitzig, mit Kopfpolsterverstellung	Anreihenelement, 2,5-sitzig, mit Kopfpolsterverstellung, WallAway-Funktion (gegen Aufpreis möglich), für Funktionsvariante				
Best.-Nr.	2ELKV		2ELKVV		2,5ELKV		2,5ELKVV	
Rücken	Spannstoff	echt	Spannstoff	echt	Spannstoff	echt	Spannstoff	echt






Stoffgruppen

19	-	-	-	-	-	-	-	-
20	-	-	-	-	-	-	-	-
22	-	-	-	-	-	-	-	-
25	-	-	-	-	-	-	-	-

Ledergruppen

56								
58								
59								
60								
63								

Gegen Aufpreis

WallAway Funktion (WAS1)		-			-		
Akku (pro Sitz)							
Liegearmlehne (LAL)		-	-		-		-
Kopfpolsterverstellung motorisch (KVMo)							
motorischer Sitzvorzug (VZMo)		-	-				-
Handschalter (HS)							

Sofa- und Anreihprogramm mit voll durchschäumtem Federkern inkl. Kopfpolsterverstellung manuell sowie drei verschiedene Sitzqualitäten und 4 Fußformen. Optional mit WallAway-Funktion (1-motorisch), Liegearmlehne, Kopfpolsterverstellung motorisch und motorischem Sitzvorzug wählbar.



- ① Ein mit Superflex-Form-Kaltschaum (RG 42 – 45) ummantelter und H2L durchschäumter Federkern dient als Basis für einen unübertrefflichen Sitzkomfort – gekoppelt mit einer außergewöhnlichen Rückstellkraft.
- ② Nosag-Stahlwellenfeder, als Unterbau für einen anpassungsfähigen Sitzkomfort. Zusätzlich gepolstert mit einer Filzauflage.
- ③ Softige Kaltschaumkissen, die sich zusätzlich Ihrer Körperkontur anpassen.
- ④ Flexible Gummigurte betonen die Anpassungsfähigkeit.
- ⑤ Die eingenähte Polsterwatte unterstreicht den softigen Gesamteindruck.
- ⑥ Tragende Gestelle aus Massivholz und Holzwerkstoffen gewähren lange Haltbarkeit.

Anreihsofas				
Maße sind ca.-Maße	B 81, H 98 – 114, SH 46, T 103, ST 56 cm	B 81, H 98 – 114, SH 46, T 103, ST 56 cm	B 101, H 98 – 114, SH 46, T 103, ST 56 cm	B 101, H 98 – 114, SH 46, T 103, ST 56 cm
Artikel	Anreihsofa, 1-sitzig, Armlehne links (Abb.) oder rechts, mit Kopfpolsterverstellung	Anreihsofa, 1-sitzig, Armlehne links (Abb.) oder rechts, mit Kopfpolsterverstellung, WallAway-Funktion (gegen Aufpreis möglich), für Funktionsvariante	Anreihsofa, 1,5-sitzig, Armlehne links (Abb.) oder rechts, mit Kopfpolsterverstellung	Anreihsofa, 1,5-sitzig, Armlehne links (Abb.) oder rechts, mit Kopfpolsterverstellung, WallAway-Funktion (gegen Aufpreis möglich), für Funktionsvariante
Best.-Nr.	1LKV (li.) 1RKV (re.)	1LKVW (li.) 1RKVW (re.)	1,5LKV (li.) 1,5RKV (re.)	1,5LKVW (li.) 1,5RKVW (re.)
Rücken	Spannstoff echt	Spannstoff echt	Spannstoff echt	Spannstoff echt

Stoffgruppen

19	-	-	-	-
20	-	-	-	-
22	-	-	-	-
25	-	-	-	-

Ledergruppen

56				
58				
59				
60				
63				

Gegen Aufpreis

WallAway Funktion (WAS1)		-	-	-
Akku (pro Sitz)				
Liegearmlehne (LAL)				
Kopfpolsterverstellung motorisch (KVMo)				
motorischer Sitzvorzug (VZMo)		-	-	-
Handshalter (HS)				



Anreihsofas				
Maße sind ca.-Maße	B 139, H 98 – 114, SH 46, T 103, ST 56 cm	B 139, H 98 – 114, SH 46, T 103, ST 56 cm	B 169, H 98 – 114, SH 46, T 103, ST 56 cm	B 169, H 98 – 114, SH 46, T 103, ST 56 cm
Artikel	Anreihsofa, 2-sitzig, Armlehne links (Abb.) oder rechts, mit Kopfpolsterverstellung	Anreihsofa, 2-sitzig, Armlehne links (Abb.) oder rechts, mit Kopfpolsterverstellung, WallAway-Funktion (gegen Aufpreis möglich), für Funktionsvariante	Anreihsofa, 2,5-sitzig, Armlehne links (Abb.) oder rechts, mit Kopfpolsterverstellung	Anreihsofa, 2,5-sitzig, Armlehne links (Abb.) oder rechts, mit Kopfpolsterverstellung, WallAway-Funktion (gegen Aufpreis möglich), für Funktionsvariante
Best.-Nr.	2LKV (li.) 2RKV (re.)	2LKVW (li.) 2RKVW (re.)	2,5LKV (li.) 2,5RKV (re.)	2,5LKVW 2,5RKVW
Rücken	Spannstoff echt	Spannstoff echt	Spannstoff echt	Spannstoff echt

Stoffgruppen

19	-	-				
20	-	-				
22	-	-				
25	-	-				

Ledergruppen

56						
58						
59						
60						
63						

Gegen Aufpreis

WallAway Funktion (WAS1)	-				
Akku (pro Sitz)					
Liegearmlehne (LAL)					
Kopfpolsterverstellung motorisch (KVMo)					
motorischer Sitzvorzug (VZMo)	-	-			-
Handschalter (HS)					

Sofa- und Anreihprogramm mit voll durchschäumtem Federkern inkl. Kopfpolsterverstellung manuell sowie drei verschiedene Sitzqualitäten und 4 Fußformen. Optional mit WallAway-Funktion (1-motorisch), Liegearmlehne, Kopfpolsterverstellung motorisch und motorischem Sitzvorzug wählbar.



- ① Ein mit Superflex-Form-Kaltschaum (RG 42 – 45) ummantelter und H2L durchschäumter Federkern dient als Basis für einen unübertrefflichen Sitzkomfort – gekoppelt mit einer außergewöhnlichen Rückstellkraft.
- ② Nosag-Stahlwellenfeder, als Unterbau für einen anpassungsfähigen Sitzkomfort. Zusätzlich gepolstert mit einer Filzauflage.
- ③ Softige Kaltschaumkissen, die sich zusätzlich Ihrer Körperkontur anpassen.
- ④ Flexible Gummigurte betonen die Anpassungsfähigkeit.
- ⑤ Die eingenahte Polsterwatte unterstreicht den softigen Gesamteindruck.
- ⑥ Tragende Gestelle aus Massivholz und Holzwerkstoffen gewähren lange Haltbarkeit.

Anreihsofas								
Maße sind ca.-Maße	B 197, H 98 – 114, SH 46, T 103, ST 56 cm	B 197, H 98 – 114, SH 46, T 103, ST 56 cm						
Artikel	Anreihsofa, 3-sitzig, Armlehne links (Abb.) oder rechts, mit Kopfpolsterverstellung	Anreihsofa, 3-sitzig, Armlehne links (Abb.) oder rechts, mit Kopfpolsterverstellung, WallAway-Funktion (gegen Aufpreis möglich), für Funktionsvariante						
Best.-Nr.	3LKV (li.) 3RKV (re.)	3LKVW ((li)) 3RKVW ((re))						
Rücken	Spannstoff	echt	Spannstoff	echt	Spannstoff	echt	Spannstoff	echt

Stoffgruppen

19							
20							
22							
25							





Ledergruppen

56							
58							
59							
60							
63							

Gegen Aufpreis

WallAway Funktion (WAS1)		–				
Akku (pro Sitz)						
Liegearmlehne (LAL)						
Kopfpolsterverstellung motorisch (KVMo)						
motorischer Sitzvorzug (VZMo)			–			
Handshalter (HS)						



Anstellhocker, Anreihsofas mit festem Hocker								
	Maße sind ca.-Maße	B 60, H 46, T 103, ST 56 cm		B 122, H 98 – 114, SH 46, T 103, ST 56 cm		B 142, H 98 – 114, SH 46, T 103, ST 56 cm		B 180, H 98 – 114, SH 46, T 103, ST 56 cm
Artikel	Anstellhocker, links (Abb.) oder rechts		Anreihsofa, 1-sitzig, fester Hocker links (Abb.) oder rechts, mit Kopfpolsterverstellung		Anreihsofa, 1,5-sitzig, fester Hocker links (Abb.) oder rechts, mit Kopfpolsterverstellung		Anreihsofa, 2-sitzig, fester Hocker links (Abb.) oder rechts, mit Kopfpolsterverstellung	
Best.-Nr.	AhoL (li.) AhoR (re.)		AhoL1KV (li.) 1KVAhoR (re.)		AhoL1,5KV (li.) 1,5KVAhoR (re.)		AhoL2KV (li.) 2KVAhoR (re.)	
Rücken	Spannstoff	echt	Spannstoff	echt	Spannstoff	echt	Spannstoff	echt






Stoffgruppen

19	-		-		-		-	
20	-		-		-		-	
22	-		-		-		-	
25	-		-		-		-	

Ledergruppen

56	-							
58	-							
59	-							
60	-							
63	-							

Gegen Aufpreis

WallAway Funktion (WAS1)		-	-	-	-
Akku (pro Sitz)		-	-	-	-
Liegearmlehne (LAL)		-	-	-	-
Kopfpolsterverstellung motorisch (KVMo)		-	-	-	-
motorischer Sitzvorzug (VZMo)		-	-	-	-
Handschalter (HS)		-	-	-	-

Sofa- und Anreihprogramm mit voll durchschäumtem Federkern inkl. Kopfpolsterverstellung manuell sowie drei verschiedene Sitzqualitäten und 4 Fußformen. Optional mit WallAway-Funktion (1-motorisch), Liegearmlehne, Kopfpolsterverstellung motorisch und motorischem Sitzvorzug wählbar.



- ① Ein mit Superflex-Form-Kaltschaum (RG 42 – 45) ummantelter und H2L durchschäumter Federkern dient als Basis für einen unübertrefflichen Sitzkomfort – gekoppelt mit einer außergewöhnlichen Rückstellkraft.
- ② Nosag-Stahlwellenfedern, als Unterbau für einen anpassungsfähigen Sitzkomfort. Zusätzlich gepolstert mit einer Filzauflage.
- ③ Softige Kaltschaumkissen, die sich zusätzlich Ihrer Körperkontur anpassen.
- ④ Flexible Gummigurte betonen die Anpassungsfähigkeit.
- ⑤ Die eingenahte Polsterwatte unterstreicht den softigen Gesamteindruck.
- ⑥ Tragende Gestelle aus Massivholz und Holzwerkstoffen gewähren lange Haltbarkeit.

Canapes									
Maße sind ca.-Maße	B 92, H 98 – 114, SH 46, T 177, ST 56 cm		B 92, H 98 – 114, SH 46, T 177 – 209, ST 56 cm		B 106, H 98 – 114, SH 46, T 177, ST 56 cm		B 106, H 98 – 114, SH 46, T 177 – 209, ST 56 cm		
Artikel	Canape, gerade, Armlehne links (Abb.) oder rechts, mit Kopfpolsterverstellung		Canape, gerade, Armlehne links (Abb.) oder rechts, mit Kopfpolsterverstellung und motorischer Verstellbarkeit bis zur abgeschrägten Liegeposition (Bedienung über Handschalter)		Canape X, gerade, Armlehne links (Abb.) oder rechts, mit Kopfpolsterverstellung		Canape X, gerade, Armlehne links (Abb.) oder rechts, mit motorischer Verstellbarkeit bis zur abgeschrägten Liegeposition (Bedienung über Handschalter)		
Best.-Nr.	CanGLKV (li.) CanGRKV (re.)		CanGMoLiLKV (li.) CanGMoLiRKV (re.)		CanGXLKV (li.) CanGXRKV (re.)		CanGXMoLiLKV (li.) CanGXMoLiRKV (re.)		
Rücken	Spannstoff	echt	Spannstoff	echt	Spannstoff	echt	Spannstoff	echt	

Stoffgruppen

19	-	-	-	-	-	-	-
20	-	-	-	-	-	-	-
22	-	-	-	-	-	-	-
25	-	-	-	-	-	-	-


Ledergruppen

56							
58							
59							
60							
63							

Gegen Aufpreis

WallAway Funktion (WAS1)		-	-	-	-
Akku (pro Sitz)					
Liegearmlehne (LAL)					
Kopfpolsterverstellung motorisch (KVMo)					
motorischer Sitzvorzug (VZMo)		-	-	-	-
Handschalter (HS)					



Canape				
Maße sind ca.-Maße	B 132, H 98 – 114, SH 46, T 177, ST 56 cm			
Artikel	Canape XL, gerade, Armlehne links (Abb.) oder rechts, mit Kopfpolsterverstellung			
Best.-Nr.	CanGXLLKV (li.) CanGXLRKV (re.)			
Rücken	Spannstoff echt			

Stoffgruppen

19	–			
20	–			
22	–			
25	–			

Ledergruppen

56				
58				
59				
60				
63				

Gegen Aufpreis

WallAway Funktion (WAS1)		–		
Akku (pro Sitz)				
Liegearmlehne (LAL)				
Kopfpolsterverstellung motorisch (KVMo)				
motorischer Sitzvorzug (VZMo)		–		
Handschalter (HS)				

Sofa- und Anreihprogramm mit voll durchschäumtem Federkern inkl. Kopfpolsterverstellung manuell sowie drei verschiedene Sitzqualitäten und 4 Fußformen. Optional mit WallAway-Funktion (1-motorisch), Liegearmlehne, Kopfpolsterverstellung motorisch und motorischem Sitzvorzug wählbar.



- ① Ein mit Superflex-Form-Kaltschaum (RG 42 – 45) ummantelter und H2L durchschäumter Federkern dient als Basis für einen unübertrefflichen Sitzkomfort – gekoppelt mit einer außergewöhnlichen Rückstellkraft.
- ② Nosag-Stahlwellenfeder, als Unterbau für einen anpassungsfähigen Sitzkomfort. Zusätzlich gepolstert mit einer Filzauflage.
- ③ Softige Kaltschaumkissen, die sich zusätzlich Ihrer Körperkontur anpassen.
- ④ Flexible Gummigurte betonen die Anpassungsfähigkeit.
- ⑤ Die eingenahte Polsterwatte unterstreicht den softigen Gesamteindruck.
- ⑥ Tragende Gestelle aus Massivholz und Holzwerkstoffen gewähren lange Haltbarkeit.

Hocker				
Maße sind ca.-Maße	B 130, H 46, T 65 cm			
Artikel	XXL-Hocker, fest gepolstert (nur in Sitzhärte F2 lieferbar)			
Best.-Nr.	XXL Ho			
Rücken	–			

Stoffgruppen

19				
20				
22				
25				



Ledergruppen

56				
58				
59				
60				
63				

Gegen Aufpreis

WallAway Funktion (WAS1)		–			
Akku (pro Sitz)		–			
Liegearmlehne (LAL)		–			
Kopfpolsterverstellung motorisch (KVMo)		–			
motorischer Sitzvorzug (VZMo)		–			
Handshalter (HS)		–			



Kissen				
				
Maße sind ca.-Maße	40 x 40 cm	50 x 50 cm		
Artikel	Kissen	Kissen		
Best.-Nr.	Kissen 40 x 40	Kissen 50 x 50		
Rücken	-	-		






Stoffgruppen

19				
20				
22				
25				

Ledergruppen

56				
58				
59				
60				
63				

Gegen Aufpreis

WallAway Funktion (WAS1)		-	-		
Akku (pro Sitz)		-	-		
Liegearmlehne (LAL)		-	-		
Kopfpolsterverstellung motorisch (KVMo)		-	-		
motorischer Sitzvorzug (VZMo)		-	-		
Handschalter (HS)		-	-		

Sofa- und Anreihprogramm mit voll durchschäumtem Federkern inkl. Kopfpolsterverstellung manuell sowie drei verschiedene Sitzqualitäten und 4 Fußformen. Optional mit WallAway-Funktion (1-motorisch), Liegearmlehne, Kopfpolsterverstellung motorisch und motorischem Sitzvortrag wählbar.



- ① Ein mit Superflex-Form-Kaltschaum (RG 42 – 45) ummantelter und H2L durchschäumter Federkern dient als Basis für einen unübertrefflichen Sitzkomfort – gekoppelt mit einer außergewöhnlichen Rückstellkraft.
- ② Nosag-Stahlwellenfeder, als Unterbau für einen anpassungsfähigen Sitzkomfort. Zusätzlich gepolstert mit einer Filzauflege.
- ③ Softige Kaltschaumkissen, die sich zusätzlich Ihrer Körperkontur anpassen.
- ④ Flexible Gummigurte betonen die Anpassungsfähigkeit.
- ⑤ Die eingenähte Polsterwatte unterstreicht den softigen Gesamteindruck.
- ⑥ Tragende Gestelle aus Massivholz und Holzwerkstoffen gewähren lange Haltbarkeit.


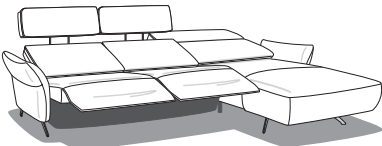
Zusammenstellungen				
Maße sind ca.-Maße	B 216/188, H 98 – 114, SH 46, T 103, ST 56 cm		B 216/188, H 98 – 114, SH 46, T 103, ST 56 cm	
Artikel	Sofa, 3-sitzig, mit Kopfpolsterverstellung – Sofa, 2,5-sitzig, mit Kopfpolsterverstellung		Sofa, 3-sitzig, mit Kopfpolsterverstellung, WallAway-Funktion (gegen Aufpreis möglich), zweigeteilte Lieferung für Funktionsvariante – Sofa, 2,5-sitzig, mit Kopfpolsterverstellung, WallAway-Funktion (gegen Aufpreis möglich), zweigeteilte Lieferung für Funktionsvariante	
Best.-Nr.	3KV – 2,5KV		3KVW – 2,5KVW	
Rücken	Spannstoff	echt	Spannstoff	echt

Stoffgruppen				
19				
20				
22				
25				

Ledergruppen				
56				
58				
59				
Cloudy pearl (aus PG 60)	–	–	–	–
60				
63				

Gegen Aufpreis			
WallAway Funktion (WAS1)		–	
Akku (pro Sitz)			
Liegearmlehne (LAL)			
Kopfpolsterverstellung motorisch (KVMo)			
motorischer Sitzvortrag (VZMo)			–
Handschalter (HS)			



Zusammenstellungen				
Maße sind ca.-Maße	B 275, H 98 – 114, SH 46, T 177, ST 56 cm		B 275, H 98 – 114, SH 46, T 177 – 209, ST 56 cm	
Artikel	Anreihsofa, 2,5-sitzig, Armlehne links (Abb.) oder rechts, mit Kopfpolsterverstellung – Canape X, gerade, Armlehne links oder rechts (Abb.), mit Kopfpolsterverstellung		Anreihsofa, 2,5-sitzig, Armlehne links (Abb.) oder rechts, mit Kopfpolsterverstellung, WallAway-Funktion (gegen Aufpreis möglich), für Funktionsvariante – Canape X, gerade, Armlehne links oder rechts (Abb.), mit Kopfpolsterverstellung und motorischer Verstellbarkeit bis zur abgeschrägten Liegeposition (Bedienung über Handschalter)	
Best.-Nr.	2,5LKV – CanGXRKV (Abb.) CanGXLKV – 2,5RKV (spiegelbildlich)		2,5LKVV – CanGXMoLiRKV (Abb.) CanGXMoLiLKV – 2,5RKVV (spiegelbildlich)	
Rücken	Spannstoff	echt	Spannstoff	echt






Stoffgruppen

19				
20				
22				
25				

Ledergruppen

56				
58				
59				
Cloudy pearl (aus PG 60)		–	–	–
60				
63				

Gegen Aufpreis

WallAway Funktion (WAS1)		–	
Akku (pro Sitz)			
Liegearmlehne (LAL)			
Kopfpolsterverstellung motorisch (KVMo)			
motorischer Sitzvorzug (Mo)			–
Handschalter (HS)			

Bilder





Musterring International

Postfach: 33374 Rheda-Wiedenbrück
Germany

- Tel.: +49 (0)5242 592-01
- Web / Blog: www.musterring.com
- Instagram: www.instagram.com/Musterring
- Facebook: www.facebook.com/Musterring