

Möbel LETZ

Finden und Wohlfühlen



Typenplan

SO 4500 von set one by Musterring - Ecksofa Variante links silber

Wichtiger Hinweis für Sie

Etwaige Hinweise des Herstellers in dieser Produktinformation, die sich auf die Gewährleistung beziehen, haben für Sie keinerlei Bindungswirkung und können von Ihnen ignoriert werden. Ihre gesetzlichen Gewährleistungsrechte als Verbraucher uns gegenüber, als Ihrem Verkäufer, werden dadurch in keiner Weise berührt oder eingeschränkt. Sie können sich wegen aller Mängel jederzeit an uns wenden. Darüber hinaus gehende Herstellergarantien bleiben natürlich unberührt. Dieser Artikel wird hergestellt von Steinpol Central Services Sp.z o.o., Ul. Fabryczna 13, 69110 Rzepin, Polen, poco@steinpol.com.pl

Möbel Letz GmbH
Am Gewerbepark 11
06895 Zahna-Elster

Tel.: 035383 - 6018 50

Fax.: 035383 - 6018 17

HOMESTORY

WOHNEN, WIE ES DIR GEFÄLLT.

POLSTER

TYPENLISTE

www.set-one-by-musterring.de



SO 4500

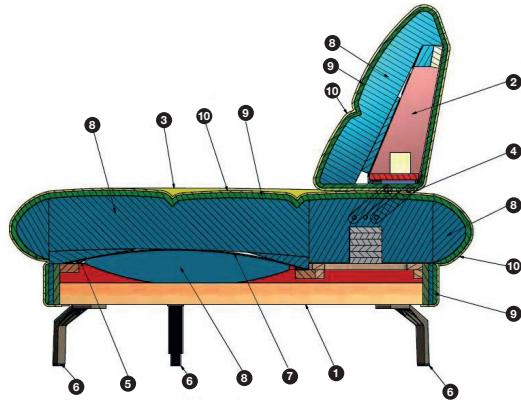
Produktveränderungen und Qualitätsverbesserungen im Sinne des technischen Fortschrittes oder zum Erhalt der Lieferfähigkeit (Form/Farbe/Funktion usw.) bzw. die Korrektur von irrtümlichen Angaben behalten wir uns vor.



set one
by Musterring

Programmbesonderheiten, Programminformationen

Querschnitt und Beschreibung

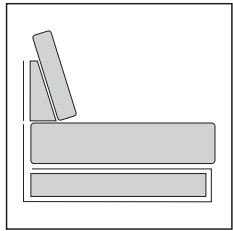


- 1 Gestellkorpus
- 2 Rücken
- 3 Armlehne
- 4 Beschlag
- 5 Rundfeder
- 6 Füße (siehe Seite 2)
- 7 Filz
- 8 Schaum
- 9 Watte
- 10 Bezug (Stoff oder Leder)

Programmübersicht

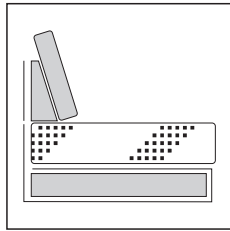
| | |
|----------------------|----------------|
| ■ Vorschläge | Seite 4 |
| ■ Loveseat | Seite 5 |
| ■ Sofas | Seiten 5 + 6 |
| ■ Trapezecke | Seite 6 |
| ■ Anreihenelemente | Seite 7 |
| ■ Anreihsofas | Seiten 8 - 10 |
| ■ Longchairs | Seite 11 |
| ■ Abschlusselement | Seite 11 |
| ■ Recamiere | Seite 11 |
| ■ Hocker | Seite 12 |
| ■ Kopfstützen | Seite 12 |
| ■ Kissen | Seiten 12 + 13 |
| ■ Zusammenstellungen | Seiten 14 - 19 |
| ■ Bilder | Seite 20 |

2 Sitzkomfortvarianten



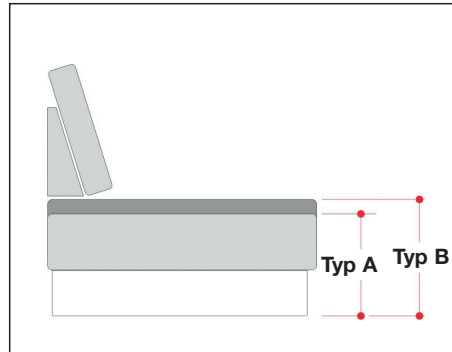
PUR-Schaum
(RG 30/SH 40)
auf Wellenfedern
(Standard)

Sitzoptik:
glatt



Kaltschaum
(RG 47/SH 30)
(gegen Aufpreis)

2 Sitzhöhen



Wahlweise:

Typ A
Normalhöhe 43 cm
(Standard)

Typ B
Komforthöhe 46 cm
(gegen Aufpreis)

2 Fußvarianten



Metall
chromfarbig



Metall
schwarz matt

2 Armlehnenvarianten



Typ A
Breite 39 cm
mit Armlehnen-
verstellung
(gegen Aufpreis)



Typ B
Breite 24 cm

Programm Besonderheiten, Programminformationen

Funktionen



Schwenkrücken-Funktion:
Durch Verstellung der Rückenlehne verändert sich die Sitztiefe von 62 auf 87 cm. Beim Longchair von 121 auf 142 cm. Die Schwenkrückenfunktion ist im Preis enthalten.



Rückenneigungsfunktion:
Das Rückenkissen lässt sich durch einen Rasterbeschlag in 3 Stellungen neigen. Die Tiefe des Elementes ändert sich dadurch bis zu 15 cm (gegen Aufpreis).

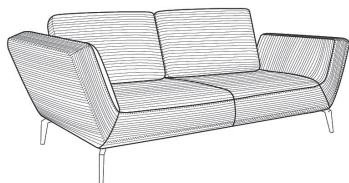


Armlehnenverstellung:
Mittels eines Rasterbeschlags lassen sich die Armlehnen in ihrer Neigung verstellen. Durch Ziehen über die letzte Einrastposition hinaus lässt sich die Armlehne wieder in ihre flache Ausgangsposition zurücksetzen.

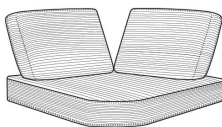
Darstellung des Stoffverlaufs beim Bezug Cord und Feincord

Die Richtung des Cord-/Feincord-Stoffverlaufs entnehmen Sie bitte den exemplarischen Piktogrammen.

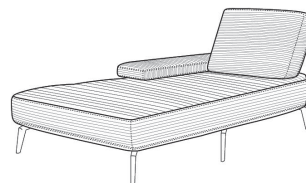
Sofas, Anreihenelemente, Anreihsofas




Trapezecke



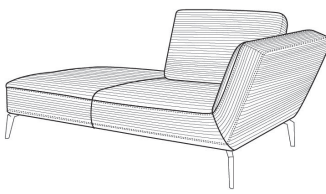
Longchairs



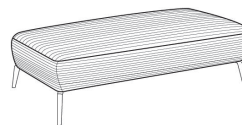
Abschlusselement mit festem Hocker



Recamiere



Hocker



Bezugsvarianten bei Stoffverarbeitung:

Farbe 1:

Korpus, Sitz, Rücken, Armlehne und Nierenkissen

Farbe 2: Biese

Die Biese wird immer farblich dem Hauptbezug angepasst.

Wellenbildung


Durch die unterschiedlichen Beschaffenheiten der Bezugsmaterialien und der verarbeiteten Polsterwatte neigt dieses leger verarbeitete Modell zur Wellenbildung. Unterstützt wird diese Entwicklung dadurch, dass Stoff und Leder sich unter Einfluss von Körperwärme, Körperfeuchtigkeit und Körpergewicht mehr oder minder dehnen und dadurch „Wellen“ bilden. Wellen, welche durch die Dehnungseigenschaften der verwendeten Stoffe, Leder oder aufgrund großer Polsterflächen entstehen, stellen keinen Sachmangel dar. Es handelt sich um einen natürlichen Vorgang, der als Charaktereigenschaft leger verarbeiteter Modelle zu sehen ist.

Die warentypischen Produkteigenschaften, Garantiebestimmungen, Sicherheitshinweise, Gebrauchs- und Pflegeanweisungen sowie wichtige Hinweise zum Schutz Ihrer Fußböden entnehmen Sie bitte dem set one Möbel-Gütepäss (www.set-one-by-musterring.com). Für nutzungsbedingte Eindrücke oder Abriebspuren auf empfindlichen Böden wird keine Haftung übernommen.

SO 4500

POLSTER

Best.-Nr. / Maße
Beschreibung



Vorschlag 1

bestehend aus:

7581_78BA Anreihsofa, 3-sitzig, Armlehne links (Abb.),
Sitzraster 78 cm, inkl. 2 Schwenkrücken inkl. 2 Nierenkissen,
mit Armlehne **Typ B** (B 182, T 120-135 cm)
Longchair, Armlehne rechts (Abb.),
Sitzraster 78 cm, inkl. 1 Schwenkrücken inkl. 1 Nierenkissen,
mit Armlehne **Typ A** (B 122, T 190-205 cm)

Stoff Lincoln/Rabbit

Keder farblich abgestimmt

Schenkelmaß: 304 x 205 cm
H 90, SH 43/46, ST 62-87/121-142 cm

7481_78AB (spiegelbildliche Version)

Gegen Aufpreis:

0243 Komfortsitzhöhe Typ B
0024 Armlehnenverstellung
0344 Rückenneigung
0009 Kaltschaumsitz
6030 Hocker
0243 Komfortsitzhöhe Typ B Hocker
0009 Kaltschaumsitz Hocker

Vorschlag 2

bestehend aus:

3202_105B Megasofa, 2-teilig, Rücken fest,
mit Armlehne **Typ B**


Stoff Lincoln/Rabbit

Keder farblich abgestimmt

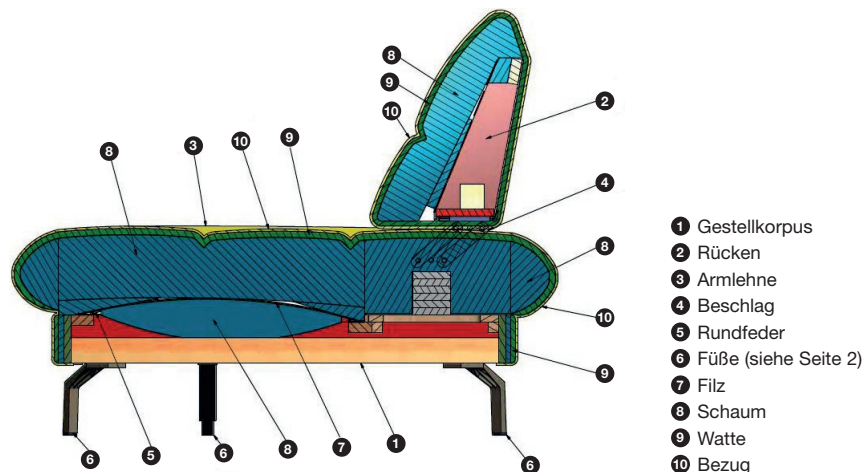
B 260, H 90, SH 43/46, T 125, ST 87 cm

Gegen Aufpreis:

0243 Komfortsitzhöhe Typ B
0009 Kaltschaumsitz



SO 4500 ist ein umfangreiches Polstermöbelprogramm mit vielen Möglichkeiten. Es lädt zum aufrechten Sitzen in der normalen Sitztiefe ein und lässt sich durch den Schwenkrücken und die Rückenneigung einfach zum Loungesofa verwandeln. Eine optionale Kopfstütze rundet das Sitzfeeling ab. Die markante Optik erhält das Modell durch seine Bodenfreiheit. Der Typenplan beinhaltet neben Anbau- und Einzelsofas in verschiedenen Sitzbreiten zusätzlich Longchair-, Eck- und Abschlusselemente. Für individuelle Raumlösungen sind Solitärtypen wie Megasofa, Recamiere und ein LoveSeat erhältlich.




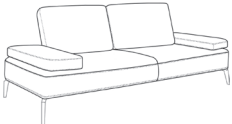

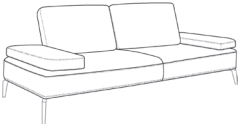
- 1 Gestellkorpus
- 2 Rücken
- 3 Armlehne
- 4 Beschlag
- 5 Rundfeder
- 6 Füße (siehe Seite 2)
- 7 Filz
- 8 Schaum
- 9 Watte
- 10 Bezug

Achtung: Rückenlehnen

Die Rückenlehne ist auf keinen Fall zum Sitzen geeignet, da die Rückenpolsterung für einen senkrechten Druck in diesem Ausmaß nicht ausgelegt ist.

Armlehnen mit Mechanik

Bitte nicht auf die Armlehnen setzen, da die Mechanik des Beschlages dadurch beschädigt werden sowie die Unterkonstruktion Schaden nehmen kann. Die Belastbarkeit der Armlehnen mit Mechanik ist auf maximal 10 kg ausgelegt.

| Sessel, Sofas |  |  |  |  |
|---------------------------------|--|---|--|--|
| Maße sind ca.-Maße mit Armlehne | B 140, H 90, SH 43/46, T 140-155, ST 114 cm | B 216, H 90, SH 43/46, T 120-135, ST 62-87 cm | B 188, H 90, SH 43/46, T 120-135, ST 62-87 cm | B 236, H 90, SH 43/46, T 120-135, ST 62-87 cm |
| Artikel | Loveseat, Rücken fest, mit Armlehne Typ B | Sofa, 2-sitzig, inkl. 2 Schwenkrücken und 2 Nierenkissen, mit Armlehne Typ A | Sofa, 2-sitzig, inkl. 2 Schwenkrücken und 2 Nierenkissen, mit Armlehne Typ B | Sofa, 3-sitzig, inkl. 2 Schwenkrücken und 2 Nierenkissen, mit Armlehne Typ A |
| Best.-Nr. | 1235_88B | 2200_68A | 2200_68B | 3200_78A |

Stoffgruppen

| | | | | |
|---|--|--|--|--|
| Stoff Lincoln/Rabbit Keder farblich abgestimmt | | | | |
|---|--|--|--|--|




Gegen Aufpreis

| | | | | |
|------------------------------|---|--|---|--|
| Komfortsitzhöhe Typ B (0243) | | | | |
| Armlehnenverstellung (0024) | - | | - | |
| Rückenneigung (0344) | | | | |
| Kaltschaumsitz (0009) | | | | |

SO 4500

POLSTER



| Sofas, Trapezecke |  |  |  | |
|---------------------------------|---|--|---|--|
| Maße sind ca.-Maße mit Armlehne | B 208, H 90, SH 43/46, T 120-135, ST 62-87 cm | B 260, H 90, SH 43/46, T 125, ST 87 cm | B 132, H 90, SH 43/46, T 132, ST 104 cm | |
| Artikel | Sofa, 3-sitzig, inkl. 2 Schwenkrücken und 2 Nierenkissen, mit Armlehne Typ B | Megasofa, 2-teilig, Rücken fest, mit Armlehne Typ B | Trapezecke, Rücken fest | |
| Best.-Nr. | 3200_78B | 3202_105B | 5000 | |

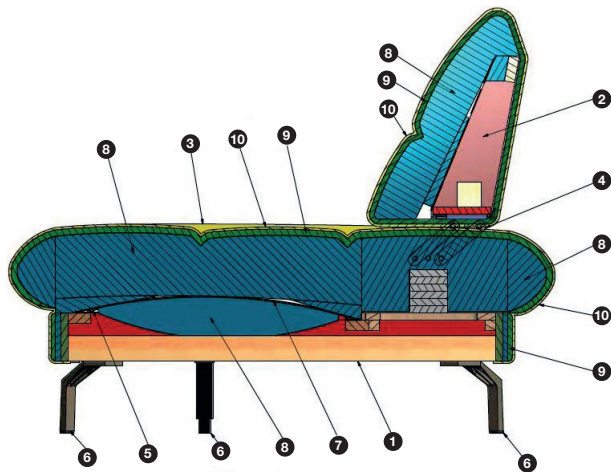
Stoffgruppen

| | | | | |
|---|--|--|--|--|
| Stoff Lincoln/Rabbit Keder farblich abgestimmt | | | | |
|---|--|--|--|--|

Gegen Aufpreis

| | | | | |
|------------------------------|---|---|---|--|
| Komfortsitzhöhe Typ B (0243) | | | | |
| Armlehnenverstellung (0024) | - | - | - | |
| Rückenneigung (0344) | | - | - | |
| Kaltschaumsitz (0009) | | | | |

SO 4500 ist ein umfangreiches Polstermöbelprogramm mit vielen Möglichkeiten. Es lädt zum aufrechten Sitzen in der normalen Sitztiefe ein und lässt sich durch den Schwenkrücken und die Rückenneigung einfach zum Loungesofa verwandeln. Eine optionale Kopfstütze rundet das Sitzfeeling ab. Die markante Optik erhält das Modell durch seine Bodenfreiheit. Der Typenplan beinhaltet neben Anbau- und Einzelsofas in verschiedenen Sitzbreiten zusätzlich Longchair-, Eck- und Abschlusselemente. Für individuelle Raumlösungen sind Solitärtypen wie Megasofa, Recamiere und ein LoveSeat erhältlich.



- 1 Gestellkorpus
- 2 Rücken
- 3 Armlehne
- 4 Beschlag
- 5 Rundfeder
- 6 Füße (siehe Seite 2)
- 7 Filz
- 8 Schaum
- 9 Watte
- 10 Bezug

**Achtung:
Rückenlehnen**

Die Rückenlehne ist auf keinen Fall zum Sitzen geeignet, da die Rückenpolsterung für einen senkrechten Druck in diesem Ausmaß nicht ausgelegt ist.

Armlehnen mit Mechanik

Bitte nicht auf die Armlehnen setzen, da die Mechanik des Beschlages dadurch beschädigt werden sowie die Unterkonstruktion Schaden nehmen kann. Die Belastbarkeit der Armlehnen mit Mechanik ist auf maximal 10 kg ausgelegt.

| Anreihenelemente Sitzraster 68 cm | | | | |
|--------------------------------------|--|--|---|--|
| Maße sind ca.-Maße mit Armlehne | B 136, H 90, SH 43/46, T 121-137, ST 62-87 cm | B 136, H 90, SH 43/46, T 121-137, ST 62-87 cm | B 136, H 90, SH 43/46, T 121-137, ST 62-87 cm | B 136, H 90, SH 43/46, T 121-137, ST 62-87 cm |
| Artikel | Anreihenelement, 2-sitzig, ohne Armlehnen, inkl. 2 Schwenkrücken und 2 Nierenkissen (zur Verbindung links mit Longchair, rechts mit Trapezecke) | Anreihenelement, 2-sitzig, ohne Armlehnen, inkl. 2 Schwenkrücken und 2 Nierenkissen (zur Verbindung links mit Trapezecke, rechts mit Longchair) | Anreihenelement, 2-sitzig, ohne Armlehnen, inkl. 2 Schwenkrücken und 2 Nierenkissen (zur Verbindung mit Longchair, links und rechts) | Anreihenelement, 2-sitzig, ohne Armlehnen, inkl. 2 Schwenkrücken und 2 Nierenkissen (zur Verbindung mit Trapezecke, links und rechts) |
| Best.-Nr. | 2000_68.LT | 2000_68.TL | 2000_68.L | 2000_68.T |

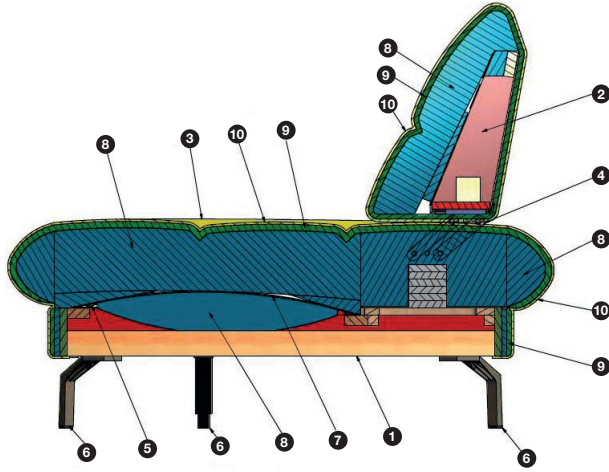
Stoffgruppen

| | | | | |
|---|--|--|--|--|
| Stoff Lincoln/Rabbit Keder farblich abgestimmt | | | | |
|---|--|--|--|--|

Gegen Aufpreis

| | | | | |
|------------------------------|---|---|---|---|
| Komfortsitzhöhe Typ B (0243) | | | | |
| Armlehnenverstellung (0024) | - | - | - | - |
| Rückenneigung (0344) | | | | |
| Kaltschaumsitz (0009) | | | | |

SO 4500 ist ein umfangreiches Polstermöbelprogramm mit vielen Möglichkeiten. Es lädt zum aufrechten Sitzen in der normalen Sitztiefe ein und lässt sich durch den Schwenkrücken und die Rückenneigung einfach zum Loungesofa verwandeln. Eine optionale Kopfstütze rundet das Sitzfeeling ab. Die markante Optik erhält das Modell durch seine Bodenfreiheit. Der Typenplan beinhaltet neben Anbau- und Einzelsofas in verschiedenen Sitzbreiten zusätzlich Longchair-, Eck- und Abschlusselemente. Für individuelle Raumlösungen sind Solitärtypen wie Megasofa, Recamiere und ein LoveSeat erhältlich.



- 1 Gestellkorpus
- 2 Rücken
- 3 Armlehne
- 4 Beschlag
- 5 Rundfeder
- 6 Füße (siehe Seite 2)
- 7 Filz
- 8 Schaum
- 9 Watte
- 10 Bezug





Achtung:

Rückenlehnen

Die Rückenlehne ist auf keinen Fall zum Sitzen geeignet, da die Rückenpolsterung für einen senkrechten Druck in diesem Ausmaß nicht ausgelegt ist.

Armlehnen mit Mechanik

Bitte nicht auf die Armlehnen setzen, da die Mechanik des Beschlages dadurch beschädigt werden sowie die Unterkonstruktion Schaden nehmen kann. Die Belastbarkeit der Armlehnen mit Mechanik ist auf maximal 10 kg ausgelegt.

| Anreihsofas Sitzraster 78 cm |  |  |  |  |
|---------------------------------|--|--|---|---|
| Maße sind ca.-Maße mit Armlehne | B 118, H 90, SH 43/46, T 120-135, ST 62-87 cm | B 104, H 90, SH 43/46, T 120-135, ST 62-87 cm | B 118, H 90, SH 43/46, T 120-135, ST 62-87 cm | B 104, H 90, SH 43/46, T 120-135, ST 62-87 cm |
| Artikel | Anreihsofa, 1-sitzig, Armlehne links (Abb.) oder rechts, inkl. 1 Schwenkrücken und 1 Nierenkissen, mit Armlehne Typ A <i>(zur Verbindung mit Trapezecke)</i> | Anreihsofa, 1-sitzig, Armlehne links (Abb.) oder rechts, inkl. 1 Schwenkrücken und 1 Nierenkissen, mit Armlehne Typ B <i>(zur Verbindung mit Trapezecke)</i> | Anreihsofa, 1-sitzig, Armlehne links (Abb.) oder rechts, inkl. 1 Schwenkrücken und 1 Nierenkissen, mit Armlehne Typ A <i>(zur Verbindung mit Longchair)</i> | Anreihsofa, 1-sitzig, Armlehne links (Abb.) oder rechts, inkl. 1 Schwenkrücken und 1 Nierenkissen, mit Armlehne Typ B <i>(zur Verbindung mit Longchair)</i> |
| Best.-Nr. | 1100_78A.TE (li.) 1300_78A.TE (re.) | 1100_78B.TE (li.) 1300_78B.TE (re.) | 1100_78A.L (li.) 1300_78A.L (re.) | 1100_78B.L (li.) 1300_78B.L (re.) |

Stoffgruppen

| | | | | |
|---|--|--|--|--|
| Stoff Lincoln/Rabbit Keder farblich abgestimmt | | | | |
|---|--|--|--|--|

Gegen Aufpreis

| | | | | |
|------------------------------|--|---|--|---|
| Komfortsitzhöhe Typ B (0243) | | | | |
| Armlehnenverstellung (0024) | | - | | - |
| Rückenneigung (0344) | | | | |
| Kaltschaumsitz (0009) | | | | |

SO 4500

POLSTER



| Anreihsofas Sitzraster 68 cm | | | | |
|---------------------------------|--|--|---|---|
| Maße sind ca.-Maße mit Armlehne | B 176, H 90, SH 43/46, T 120-135, ST 62-87 cm | B 162, H 90, SH 43/46, T 120-135, ST 62-87 cm | B 176, H 90, SH 43/46, T 120-135, ST 62-87 cm | B 162, H 90, SH 43/46, T 120-135, ST 62-87 cm |
| Artikel | Anreihsofa, 2-sitzig, Armlehne links (Abb.) oder rechts, inkl. 2 Schwenkrücken und 2 Nierenkissen, mit Armlehne Typ A <i>(zur Verbindung mit Trapezecke)</i> | Anreihsofa, 2-sitzig, Armlehne links (Abb.) oder rechts, inkl. 2 Schwenkrücken und 2 Nierenkissen, mit Armlehne Typ B <i>(zur Verbindung mit Trapezecke)</i> | Anreihsofa, 2-sitzig, Armlehne links (Abb.) oder rechts, inkl. 2 Schwenkrücken und 2 Nierenkissen, mit Armlehne Typ A <i>(zur Verbindung mit Longchair)</i> | Anreihsofa, 2-sitzig, Armlehne links (Abb.) oder rechts, inkl. 2 Schwenkrücken und 2 Nierenkissen, mit Armlehne Typ B <i>(zur Verbindung mit Longchair)</i> |
| Best.-Nr. | 2100_68A.TE (li.) 2300_68A.TE (re.) | 2100_68B.TE (li.) 2300_68B.TE (re.) | 2100_68A.L (li.) 2300_68A.L (re.) | 2100_68B.L (li.) 2300_68B.L (re.) |

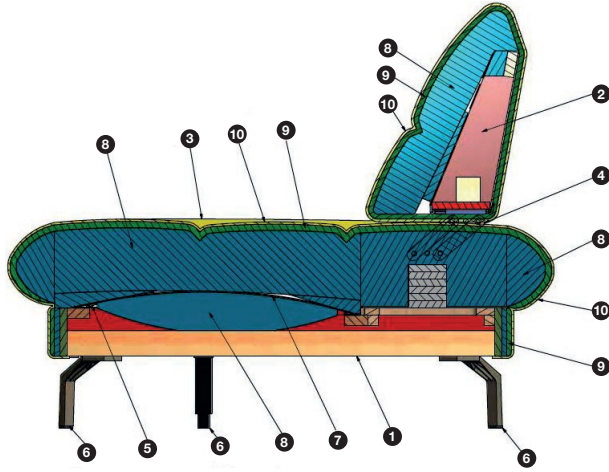
Stoffgruppen

| | | | | |
|---|--|--|--|--|
| Stoff Lincoln/Rabbit Keder farblich abgestimmt | | | | |
|---|--|--|--|--|

Gegen Aufpreis

| | | | | |
|------------------------------|--|---|--|---|
| Komfortsitzhöhe Typ B (0243) | | | | |
| Armlehnenverstellung (0024) | | - | | - |
| Rückenneigung (0344) | | | | |
| Kaltschaumsitz (0009) | | | | |

SO 4500 ist ein umfangreiches Polstermöbelprogramm mit vielen Möglichkeiten. Es lädt zum aufrechten Sitzen in der normalen Sitztiefe ein und lässt sich durch den Schwenkrücken und die Rückenneigung einfach zum Loungesofa verwandeln. Eine optionale Kopfstütze rundet das Sitzfeeling ab. Die markante Optik erhält das Modell durch seine Bodenfreiheit. Der Typenplan beinhaltet neben Anbau- und Einzelsofas in verschiedenen Sitzbreiten zusätzlich Longchair-, Eck- und Abschlusselemente. Für individuelle Raumlösungen sind Solitärtypen wie Megasofa, Recamiere und ein LoveSeat erhältlich.



- 1 Gestellkorpus
- 2 Rücken
- 3 Armlehne
- 4 Beschlag
- 5 Rundfeder
- 6 Füße (siehe Seite 2)
- 7 Filz
- 8 Schaum
- 9 Watte
- 10 Bezug

Achtung:

Rückenlehnen

Die Rückenlehne ist auf keinen Fall zum Sitzen geeignet, da die Rückenpolsterung für einen senkrechten Druck in diesem Ausmaß nicht ausgelegt ist.

Armlehnen mit Mechanik

Bitte nicht auf die Armlehnen setzen, da die Mechanik des Beschlages dadurch beschädigt werden sowie die Unterkonstruktion Schaden nehmen kann. Die Belastbarkeit der Armlehnen mit Mechanik ist auf maximal 10 kg ausgelegt.

| Anreihsofas | | | | |
|---------------------------------|--|--|---|---|
| Maße sind ca.-Maße mit Armlehne | B 196, H 90, SH 43/46, T 120-135, ST 62-87 cm | B 182, H 90, SH 43/46, T 120-135, ST 62-87 cm | B 196, H 90, SH 43/46, T 120-135, ST 62-87 cm | B 182, H 90, SH 43/46, T 120-135, ST 62-87 cm |
| Artikel | Anreihsofa, 3-sitzig, Armlehne links (Abb.) oder rechts, inkl. 2 Schwenkrücken und 2 Nierenkissen, mit Armlehne Typ A <i>(zur Verbindung mit Trapezecke)</i> | Anreihsofa, 3-sitzig, Armlehne links (Abb.) oder rechts, inkl. 2 Schwenkrücken und 2 Nierenkissen, mit Armlehne Typ B <i>(zur Verbindung mit Trapezecke)</i> | Anreihsofa, 3-sitzig, Armlehne links (Abb.) oder rechts, inkl. 2 Schwenkrücken und 2 Nierenkissen, mit Armlehne Typ A <i>(zur Verbindung mit Longchair)</i> | Anreihsofa, 3-sitzig, Armlehne links (Abb.) oder rechts, inkl. 2 Schwenkrücken und 2 Nierenkissen, mit Armlehne Typ B <i>(zur Verbindung mit Longchair)</i> |
| Best.-Nr. | 3100_78A.TE (li.) 3300_78A.TE (re.) | 3100_78B.TE (li.) 3300_78B.TE (re.) | 3100_78A.L (li.) 3300_78A.L (re.) | 3100_78B.L (li.) 3300_78B.L (re.) |





Stoffgruppen

| | | | | |
|---|--|--|--|--|
| Stoff Lincoln/Rabbit Keder farblich abgestimmt | | | | |
|---|--|--|--|--|

Gegen Aufpreis

| | | | | |
|------------------------------|--|---|--|---|
| Komfortsitzhöhe Typ B (0243) | | | | |
| Armlehnenverstellung (0024) | | - | | - |
| Rückenneigung (0344) | | | | |
| Kaltschaumsitz (0009) | | | | |



| Longchairs, Abschluss- element und Recamiere |  |  |  |  |
|---|--|--|--|--|
| Maße sind ca.-Maße mit Armlehne | B 122, H 90, SH 43/46, T 190-205, ST 121-142 cm | B 108, H 90, SH 43/46, T 190-205, ST 121-142 cm | B 115, H 90, SH 43/46, T 120-135, ST 61-88 cm | B 190, H 90, SH 43/46, T 99-114, ST 87 cm |
| Artikel | Longchair, Armlehne links (Abb.) oder rechts, inkl. 1 Schwenkrücken und 1 Nierenkissen, mit Armlehne Typ A | Longchair, Armlehne links (Abb.) oder rechts, inkl. 1 Schwenkrücken und 1 Nierenkissen, mit Armlehne Typ B | Abschlusselement, fester Hocker links (Abb.) oder rechts, inkl. 1 Schwenkrücken und 1 Nierenkissen | Recamiere, freistehend links oder rechts (Abb.) |
| Best.-Nr. | 8143_78A (li.) 8144_78A (re.) | 8143_78B (li.) 8144_78B (re.) | 1051_68 (li.) 1053_68 (re.) | 4101 (li.) 4301 (re.) |

Stoffgruppen

| | | | | |
|---|--|--|--|--|
| Stoff Lincoln/Rabbit Keder farblich abgestimmt | | | | |
|---|--|--|--|--|

Gegen Aufpreis

| | | | | |
|------------------------------|--|---|---|---|
| Komfortsitzhöhe Typ B (0243) | | | | |
| Armlehnenverstellung (0024) | | - | - | - |
| Rückenneigung (0344) | | | | - |
| Kaltschaumsitz (0009) | | | | |

SO 4500

POLSTER






| Hocker, Kopfstützen |  |  |  |  |
|---------------------------------|--|---|---|---|
| Maße sind ca.-Maße mit Armlehne | B 141, H 43/46, T 79 cm | B 105, H 22, T 17 cm | B 78, H 22, T 17 cm | B 68, H 22, T 17 cm |
| Artikel | Hocker | Komfort-Kopfstütze für Sitzraster 105 cm | Komfort-Kopfstütze für Sitzraster 78 cm | Komfort-Kopfstütze für Sitzraster 68 cm |
| Best.-Nr. | 6030 | 0544_105 | 0544_78 | 0544_68 |

Stoffgruppen

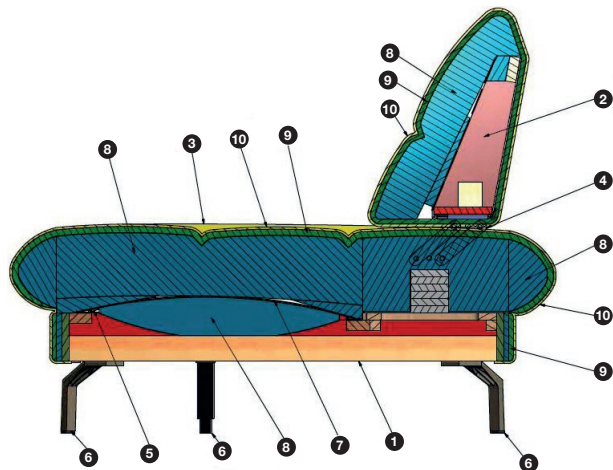
| | | | | |
|---|--|--|--|--|
| Stoff Lincoln/Rabbit Keder farblich abgestimmt | | | | |
|---|--|--|--|--|

Gegen Aufpreis

| | | | | |
|------------------------------|---|---|---|---|
| Komfortsitzhöhe Typ B (0243) | | - | - | - |
| Armlehnenverstellung (0024) | - | - | - | - |
| Rückenneigung (0344) | - | - | - | - |
| Kaltschaumsitz (0009) | | - | - | - |

| Zubehör |  |  |  |  |  |
|---|---|---|--|---|---|
| Maße sind ca.-Maße | 62 x 24 x 11 cm | 38 x 38 cm | 55 x 40 cm | 55 x 55 cm | 50 x 50 cm |
| Artikel | Nierenkissen | Kissen, quadratisch | Kissen, rechteckig | Kissen, quadratisch | Kissen mit Biese |
| Best.-Nr. | 0507 | 0056 | 0052 | 0044 | 0156 |
| Stoffgruppen | | | | | |
| Stoff Lincoln/Rabbit Keder farblich abgestimmt | | | | | |

SO 4500 ist ein umfangreiches Polstermöbelprogramm mit vielen Möglichkeiten. Es lädt zum aufrechten Sitzen in der normalen Sitztiefe ein und lässt sich durch den Schwenkrücken und die Rückenneigung einfach zum Loungesofa verwandeln. Eine optionale Kopfstütze rundet das Sitzfeeling ab. Die markante Optik erhält das Modell durch seine Bodenfreiheit. Der Typenplan beinhaltet neben Anbau- und Einzelsofas in verschiedenen Sitzbreiten zusätzlich Longchair-, Eck- und Abschlusselemente. Für individuelle Raumlösungen sind Solitärtypen wie Megasofa, Recamiere und ein LoveSeat erhältlich.



- 1 Gestellkorpus
- 2 Rücken
- 3 Armlehne
- 4 Beschlag
- 5 Rundfeder
- 6 Füße (siehe Seite 2)
- 7 Filz
- 8 Schaum
- 9 Watte
- 10 Bezug

Achtung:

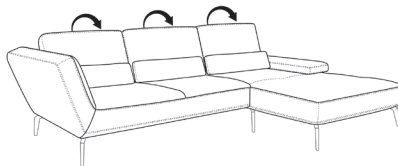
Rückenlehnen

Die Rückenlehne ist auf keinen Fall zum Sitzen geeignet, da die Rückenpolsterung für einen senkrechten Druck in diesem Ausmaß nicht ausgelegt ist.

Armlehnen mit Mechanik

Bitte nicht auf die Armlehnen setzen, da die Mechanik des Beschlages dadurch beschädigt werden sowie die Unterkonstruktion Schaden nehmen kann. Die Belastbarkeit der Armlehnen mit Mechanik ist auf maximal 10 kg ausgelegt.

Zusammenstellung



Maße sind ca.-Maße mit Armlehne

B 304, H 90, SH 43/46,
T 190-205, ST 62-87/121-142 cm

Artikel

Anreihsofa, 3-sitzig, Armlehne links (Abb.) oder rechts, Sitzraster 78 cm, inkl. 2 Schwenkrücken und 2 Nierenkissen, mit Armlehne **Typ B** – Longchair, Armlehne links oder rechts (Abb.), Sitzraster 78 cm, inkl. 1 Schwenkrücken und Nierenkissen, mit Armlehne **Typ A**

Best.-Nr.

7581_78BA (Abb.)
7481_78AB (spiegelbildlich)

Stoffgruppen

Stoff Lincoln/Rabbit
Keder farblich abgestimmt

Gegen Aufpreis

Komfortsitzhöhe Typ B (0243)

Armlehnenverstellung (0024)

Rückenneigung (0344)

Kaltschaumsitz (0009)

–

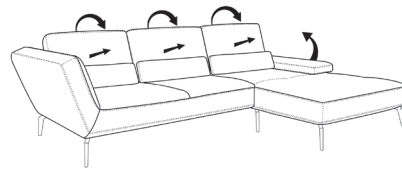
–

SO 4500

POLSTER



Zusammenstellung



Maße sind ca.-Maße mit Armlehne

B 304, H 90, SH 43/46,
T 190-205, ST 62-87/121-142 cm

Artikel

Anreihsofa, 3-sitzig, Armlehne links (Abb.) oder rechts, Sitzraster 78 cm, inkl. 2 Schwenkrücken und 2 Nierenkissen, mit Armlehne **Typ B** – Longchair, Armlehne links oder rechts (Abb.), Sitzraster 78 cm, inkl. 1 Schwenkrücken und 1 Nierenkissen, mit Armlehne **Typ A**, inkl. Armlehnenverstellung und 1x Rückenneigung

Best.-Nr.

7581_78BAFKT (Abb.)
7481_78ABFKT (spiegelbildlich)

Stoffgruppen

Stoff Lincoln/Rabbit
Keder farblich abgestimmt

Gegen Aufpreis

Komfortsitzhöhe Typ B (0243)

Armlehnenverstellung (0024)

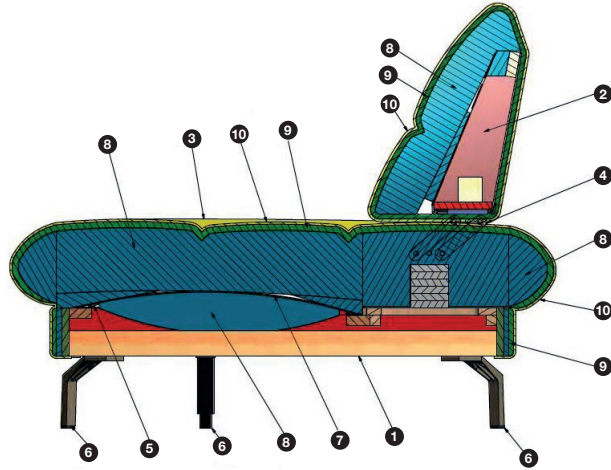
inklusive

Rückenneigung (0344)

inklusive

Kaltschaumsitz (0009)

SO 4500 ist ein umfangreiches Polstermöbelprogramm mit vielen Möglichkeiten. Es lädt zum aufrechten Sitzen in der normalen Sitztiefe ein und lässt sich durch den Schwenkrücken und die Rückenneigung einfach zum Loungesofa verwandeln. Eine optionale Kopfstütze rundet das Sitzfeeling ab. Die markante Optik erhält das Modell durch seine Bodenfreiheit. Der Typenplan beinhaltet neben Anbau- und Einzelsofas in verschiedenen Sitzbreiten zusätzlich Longchair-, Eck- und Abschlusselemente. Für individuelle Raumlösungen sind Solitärtypen wie Megasofa, Recamiere und ein LoveSeat erhältlich.



- 1 Gestellkorpus
- 2 Rücken
- 3 Armlehne
- 4 Beschlag
- 5 Rundfeder
- 6 Füße (siehe Seite 2)
- 7 Filz
- 8 Schaum
- 9 Watte
- 10 Bezug


Achtung:

Rückenlehnen

Die Rückenlehne ist auf keinen Fall zum Sitzen geeignet, da die Rückenpolsterung für einen senkrechten Druck in diesem Ausmaß nicht ausgelegt ist.

Armlehnen mit Mechanik

Bitte nicht auf die Armlehnen setzen, da die Mechanik des Beschlages dadurch beschädigt werden sowie die Unterkonstruktion Schaden nehmen kann. Die Belastbarkeit der Armlehnen mit Mechanik ist auf maximal 10 kg ausgelegt.

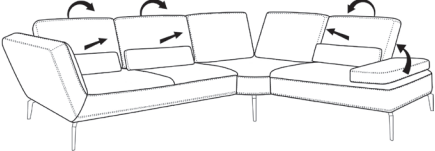
| | |
|---------------------------------|---|
| Zusammenstellung |  |
| Maße sind ca.-Maße mit Armlehne | B 314, H 90, SH 43/46, T 250, ST 62-87 cm |
| Artikel | Anreihsofa, 3-sitzig, Armlehne links (Abb.) oder rechts, Sitzraster 78 cm, inkl. 2 Schwenkrücken und 2 Nierenkissen, mit Armlehne Typ B – Trapezecke, Rücken fest, Anreihsofa, 1-sitzig, Armlehne links (Abb.) oder rechts, Sitzraster 78 cm, inkl. 1 Schwenkrücken und 1 Nierenkissen, mit Armlehne Typ A |
| Best.-Nr. | 5367_BA (Abb.) 5366_AB (spiegelbildlich) |

Stoffgruppen

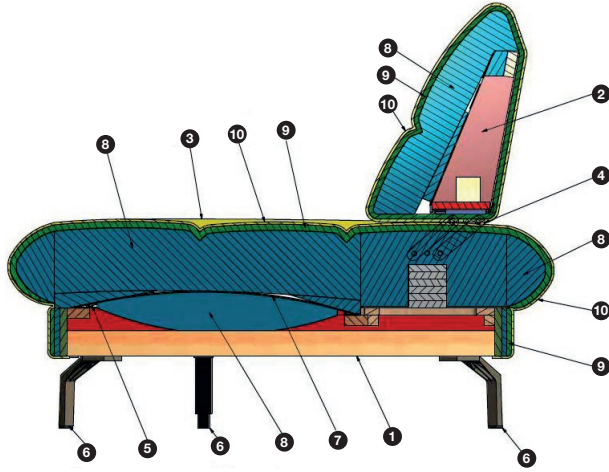
Stoff Lincoln/Rabbit
Keder farblich abgestimmt

Gegen Aufpreis

- Komfortsitzhöhe Typ B (0243)
- Armlehnenverstellung (0024)
- Rückenneigung (0344)
- Kaltschaumsitz (0009)

| | |
|---|---|
| Zusammenstellung |  |
| Maße sind ca.-Maße mit Armlehne | B 314-329, H 90, SH 43/46, T 250-265, ST 62-87 cm |
| Artikel | <p>Anreihsofa, 3-sitzig, Armlehne links (Abb.) oder rechts, Sitzraster 78 cm, inkl. 2 Schwenkrücken und 2 Nierenkissen, mit Armlehne Typ B – Trapezecke, Rücken fest –</p> <p>Anreihsofa, 1-sitzig, Armlehne links oder rechts (Abb.), Sitzraster 78 cm, inkl. 1 Schwenkrücken und 1 Nierenkissen, mit Armlehne Typ A, inkl. Armlehnenverstellung und Rückenneigung</p> |
| Best.-Nr. | 5367_BAFKT (Abb.) 5366_ABFKT (spiegelbildlich) |
| Stoffgruppen | |
| Stoff Lincoln/Rabbit Keder farblich abgestimmt | |
| Gegen Aufpreis | |
| Komfortsitzhöhe Typ B (0243) | |
| Armlehnenverstellung (0024) | inklusive |
| Rückenneigung (0344) | inklusive |
| Kaltschaumsitz (0009) | |

SO 4500 ist ein umfangreiches Polstermöbelprogramm mit vielen Möglichkeiten. Es lädt zum aufrechten Sitzen in der normalen Sitztiefe ein und lässt sich durch den Schwenkrücken und die Rückenneigung einfach zum Loungesofa verwandeln. Eine optionale Kopfstütze rundet das Sitzfeeling ab. Die markante Optik erhält das Modell durch seine Bodenfreiheit. Der Typenplan beinhaltet neben Anbau- und Einzelsofas in verschiedenen Sitzbreiten zusätzlich Longchair-, Eck- und Abschlusselemente. Für individuelle Raumlösungen sind Solitärtypen wie Megasofa, Recamiere und ein LoveSeat erhältlich.



- 1 Gestellkorpus
- 2 Rücken
- 3 Armlehne
- 4 Beschlag
- 5 Rundfeder
- 6 Füße (siehe Seite 2)
- 7 Filz
- 8 Schaum
- 9 Watte
- 10 Bezug


Achtung:

Rückenlehnen

Die Rückenlehne ist auf keinen Fall zum Sitzen geeignet, da die Rückenpolsterung für einen senkrechten Druck in diesem Ausmaß nicht ausgelegt ist.

Armlehnen mit Mechanik

Bitte nicht auf die Armlehnen setzen, da die Mechanik des Beschlages dadurch beschädigt werden sowie die Unterkonstruktion Schaden nehmen kann. Die Belastbarkeit der Armlehnen mit Mechanik ist auf maximal 10 kg ausgelegt.


| | |
|---------------------------------|---|
| Zusammenstellung |  |
| Maße sind ca.-Maße mit Armlehne | B 372, H 90, SH 43/46, T 191/250, ST 61-88 / 131-156 cm |
| Artikel | Longchair, Armlehne links (Abb.) oder rechts, Sitzraster 78 cm, inkl. 1 Schwenkrücken und 1 Nierenkissen, mit Armlehne Typ B – Anreihenelement, 2-sitzig, ohne Armlehnen, Sitzraster 68 cm, inkl. 2 Schwenkrücken und 2 Nierenkissen – Trapezecke, Rücken fest – Anreihesofa, 1-sitzig, Armlehne links (Abb.) oder rechts, Sitzraster 78 cm, inkl. 1 Schwenkrücken und 1 Nierenkissen, mit Armlehne Typ A |
| Best.-Nr. | 5893_BA (Abb.) 5894_AB (spiegelbildlich) |

Stoffgruppen

Stoff Lincoln/Rabbit
Keder farblich abgestimmt

Gegen Aufpreis

- Komfortsitzhöhe Typ B (0243)
- Armlehnenverstellung (0024)
- Rückenneigung (0344)
- Kaltschaumsitz (0009)

| | |
|---|---|
| Zusammenstellung |  |
| Maße sind ca.-Maße mit Armlehne | B 372-388, H 90, SH 43/46, T 250/266, ST 61-88 / 131-156 cm |
| Artikel | <p>Longchair, Armlehne links (Abb.) oder rechts, Sitzraster 78 cm, inkl. 1 Schwenkrücken und 1 Nierenkissen, mit Armlehne Typ B, inkl. 1x Rückenheizung – Anreihenelement, 2-sitzig, ohne Armlehnen, Sitzraster 68 cm, inkl. 2 Schwenkrücken und 2 Nierenkissen, inkl. 2x Rückenheizung – Trapezecke, Rücken fest –</p> <p>Anreihsofa, 1-sitzig, Armlehne links (Abb.) oder rechts, Sitzraster 78 cm, inkl. 1 Schwenkrücken und 1 Nierenkissen, mit Armlehne Typ A, inkl. Armlehnenverstellung und 1x Rückenheizung</p> |
| Best.-Nr. | 5893_BAFKT (Abb.) 5894_ABFKT (spiegelbildlich) |
| Stoffgruppen | |
| Stoff Lincoln/Rabbit Keder farblich abgestimmt | |
| Gegen Aufpreis | |
| Komfortsitzhöhe Typ B (0243) | |
| Armlehnenverstellung (0024) | inklusive |
| Rückenheizung (0344) | inklusive |
| Kaltschaumsitz (0009) | |

SO 4500

POLSTER

Bilder

