

# Möbel LETZ

*Finden und Wohlfühlen*



## Typenplan

Palisa System 2070 von vito - Polsterecke Ausführung links dunkelgrau

### **Wichtiger Hinweis für Sie**

Etwaige Hinweise des Herstellers in dieser Produktinformation, die sich auf die Gewährleistung beziehen, haben für Sie keinerlei Bindungswirkung und können von Ihnen ignoriert werden. Ihre gesetzlichen Gewährleistungsrechte als Verbraucher uns gegenüber, als Ihrem Verkäufer, werden dadurch in keiner Weise berührt oder eingeschränkt. Sie können sich wegen aller Mängel jederzeit an uns wenden. Darüber hinaus gehende Herstellergarantien bleiben natürlich unberührt. Dieser Artikel wird hergestellt von Steinpol Central Services Sp.z o.o., ul. Fabryczna 13, 69-110 Rzepin, Polen, polsteria@steinpol.com.pl

Möbel Letz GmbH  
Am Gewerbepark 11  
06895 Zahna-Elster

Tel.: 035383 - 6018 50

Fax.: 035383 - 6018 17



# PALISA SYSTEM 2070



WEEE-Reg.-Nr. DE 49167192

**MADE IN  
EUROPE** 



# PALISA SYSTEM 2070

## INHALT

Modellbeschreibung	Seite 3 - 7	Ottomane Ecken	Seite 22 - 24
Kombinationsbeispiele	Seite 8	Hocker	Seite 24 - 25
Einzeltypen	Seite 11 - 15		
Sofas	Seite 15 - 21		
Longchairs	Seite 21 - 22		

## BEZÜGE - VERARBEITUNG IN LEDER ODER STOFF

Sofas von der Stange? Nicht mit uns. Wie anziehend Ihr Polstermöbel einmal dasteht, bestimmen Sie. Ob Haut Couture in exquisitem Leder, pflegeleichte Microfasern mit supersoftem Griff oder trendige Stoffe mit Tiefenwirkung: für jedes Modell und jeden Anspruch das passende Outfit. Jedermal einen Touch anders. Zugeschnitten auf Ihre Wünsche. Mehr Stoff zum Nachfassen in unserem Qualitätsspass, mehr zum Anfassen bei Ihrem Möbelhändler.

### STOFFE

Stoff ist en vogue. Nie zuvor gab es so spannende Texturen: pflegeleichte Stoffe fürs Auge und fürs Gefühl.

### LEDER

Semi-Anilin-, Glatt- oder Dickleder: starke Häute für Ledermöbel von heute.

### FARBEN

Rot & Co. für Sofa & Co. Sanfte Töne oder starke Farben. Worauf setzen Sie?

**Wellenbildung uns Sitzspiegel sind aus Komfort- und Designgründen auch bei hochwertigen VITO Polstermöbeln nicht zu vermeiden. Alle Maße sind ca. - Angaben. Technische Änderungen vorbehalten.**

## ABKÜRZUNGEN:

B = Breite	H = Höhe	T = Tiefe
	SH = Sitzhöhe	ST = Sitztiefe



### QUALITÄT

VITO Möbel erfüllen höchste Qualitätsanforderungen. Eigene VITO Qualitätsbeauftragte stellen die hohen Qualitätsstandards sicher.



vito-moebel.de

**WIR GARANTIEREN QUALITÄT!**

# PALISA SYSTEM 2070

## QUALITÄT IM DETAIL

**GESTELL:** Holzrahmen, Holzwerkstoffe verleimt, verdübelt.

**POLSTERUNG SITZ:** Wellenfedern, Schaum, Watteabdeckung.

**SITZKOMFORT:** PUR - Schaum.




Zwischen Elementen mit und ohne Funktion, kann es leichte Differenzen im Sitzkomfort geben.

**POLSTERUNG RÜCKEN:** Gummigurte, PUR-Schaum, Watteabdeckung.

**SITZHÖHE:** 45 cm

**SITZTIEFE:** 53 cm.

**ARMLEHNEN PREISGLEICH:** Standardmäßig: AL 1      Alternativ: AL 2      Sitzoptik B



Bitte immer angeben, ansonsten wird AL 1 geliefert.

**FUßVARIANTEN:** Siehe Seite 4.

**BEZUGSVARIANTEN:** Garnitur nur uni erhältlich.

**KONTRASTNAHT:** nur auf Kundenwunsch!  
Kontrastnähte nur Farbe beige oder braun bei allen Stoffen und Leder möglich.  
Bitte immer angeben ansonsten wird Ton in Ton geliefert!

**RÜCKEN ECHT:** Alle Typen, außer Sessel und Sofa 2-sitzig (SR 61) Rücken echt gegen Aufpreis.

Sessel und Sofa 2-sitzig (SR 61) immer Rücken echt.  
Elemente ohne AL oder mit 1 AL nur als Verbindungselement.  
Separat nicht bestellbar, seitlich nicht bezogen.

**BESONDERHEIT:** Planbare Wohnlandschaft, die neben den Standardtypen und Funktionen eine Vielzahl von Einzeltypen bietet. Die Einzeltypen können sowohl fest, als auch mit motorischer TV Funktion ausgestattet werden. Dies bietet den Vorteil, dass nur der Lieblingsplatz mit der gewünschten Funktion ausgestattet werden kann.

# PALISA SYSTEM 2070

## FUßVARIANTEN:

### Füße immer unter Armlehne 1 und 2

#### Kunststofffüße schwarz



Füße für Typen: Ottomane li/re, Longchair li/re vorne, Elemente 1-sitzig o. AL mit Aussenhocker, Hocker rechteckig, Hocker quadratisch.

#### Aluwinkelfüße



#### Holzfüße

#### Lieferbare Beiztonfarben:



Schwarz



Wenge



Natur



Eiche biancofarbig



Eiche geöltfarbig



Kernbuchefarbig

# PALISA SYSTEM 2070

## FUNKTIONEN:

### KOPFTEILVERSTELLUNG MANUELL:

Die Kopfteilverstellung hat standardmäßig einen Streckrasterbeschlagn, der individuell verstellt werden kann. In Verbindung mit Tischfunktion wird immer ein Klemmbeschlag verwendet, bei offenem Kopfteil um ca. 8 cm niedriger, als der Standardtyp.

Bei offener Kopfteilverstellung vergrößert sich die Höhe um ca. 20 cm.

### KOPFTEILVERSTELLUNG MOTORISCH:

Die Kopfteilverstellung wird durch 1 E-Motor über das innenliegende Bedienfeld (am Sitz seitlich liegend) verstellt. Nur in Verbindung mit TV Funktion motorisch kombinierbar.

Bei offener Kopfteilverstellung vergrößert sich die Höhe um ca. 20 cm.



### TV FUNKTION MOTORISCH:

Verstellung von Rücken und Fußteil, von der Sitz- zur TV- und Liegeposition durch 1 E-Motor, ausgelöst über das innenliegende Bedienfeld (am Sitz seitlich liegend).


In Verbindung mit Typen: Winkelecke, Winkelecke mittel, Longchair\_TV, und Ottomane\_TV möglich.

Nur in Verbindung mit Kopfteilverstellung manuell oder motorisch kombinierbar.



### KLAPPBARE ARMLEHNE(N):

Die Armlehne ist mit einem Rasterbeschlagn individuell einstellbar.




### RÜCKENFUNKTION (SENKRÜCKEN):

Die unten am Rücken befestigte Schlaufe greifen und den Rücken über den Sitz nach vorne ziehen. Über verschiedene Stufen können Sie Ihre gewünschte Relax-Position einstellen.

Verstellung zur Grund-Position:

Schlaufe greifen, Rücken komplett nach vorne ziehen,

Schlaufe loslassen und Rücken zur Grund-Position zurückschieben.



# PALISA SYSTEM 2070

## FUNKTIONEN:

### QUERSCHLÄFER:

Die Blende des Bettauszuges mittig fassen und nach vorne bis zum Anschlag herausziehen.

Das Liegeelement am Metallgriff leicht nach oben anheben und nach vorne ziehen.

Die Liegefläche ist standardmäßig mit Drell bezogen. Eine Fertigung im gleichen Bezug wie das Sofa ist auch möglich.

Nur in Verbindung mit Longchair QS, Ottomane QS und Winkelecke klein kombinierbar.

Beispielfoto.



### FLEXIQUERSCHLÄFER MIT AUSGLEICHSTÜCK:

Die Blende des Bettauszuges mittig fassen und nach vorne bis zum Anschlag herausziehen.

Das Liegeelement am Metallgriff leicht nach oben anheben und nach vorne ziehen.

Um den Spalt zwischen Sofa und Winkelecke zu beseitigen, die Matratze mit Hilfe der Schlaufe leicht anheben und in Richtung der Winkelecke verstellen. Das Ausgleichstück auf die gegenüberliegende Seite mit dem Klettverschluss fixieren. So entsteht eine durchgehende Liegefläche.

Die Liegefläche ist standardmäßig mit Drell bezogen. Eine Fertigung im gleichen Bezug wie das Sofa ist gegen Aufpreis möglich.

Nur in Verbindung mit Winkelecke kombinierbar.

Beispielfoto



### TISCHFUNKTION:

Holzablage in folgenden Farben bestellbar:

natur, wenge, schwarz, Kernbucheifarbig, Eiche biancofarbig, Eiche geöltfarbig.

Bitte immer angeben.

Nur in Verbindung mit Kopfteilverstellung manuell kombinierbar.



### STECKDOSENSYSTEM MIT ZUSÄTZLICHEM USB A+C ANSCHLUSS:

Nur bei Elementen 1-sitzig ohne AL aber nur in Verbindung mit Tischfunktion möglich.





# PALISA SYSTEM 2070

**BITTE BEACHTEN SIE, DASS DIE UNTEN AUSGEFÜHRTEN MODELLBEDINGTEN EIGENSCHAFTEN KEINE BERECHTIGTE REKLAMATION DARSTELLEN:**

- SITZKOMFORT:** Zwischen Elementen mit und ohne Funktion, kann es leichte Differenzen im Sitzkomfort geben. Dies gilt ebenso für das Sitzverhalten bei Elementen mit Tischfunktion.
- WELLENBILDUNG:** Wellenbildung gehört zur legeren Verarbeitung.
- NAHTVERLAUF:** Unterschiedlicher Nahtverlauf bei Leder und Stoff möglich.
- PIKTOGRAMME:** Die Piktogramme sind schematisch und können von der Wirklichkeit abweichen.
- MAßE:** Die genannten Maße sind ca. und in cm. Verarbeitungsbedingte Abweichungen, die dem technischen Fortschritt dienen, behalten wir uns vor.
- MODELLÄNDERUNGEN:** Modelländerungen vorbehalten.
- BELASTBARKEIT:** 120 kg pro Sitzeinheit.



# PALISA SYSTEM 2070

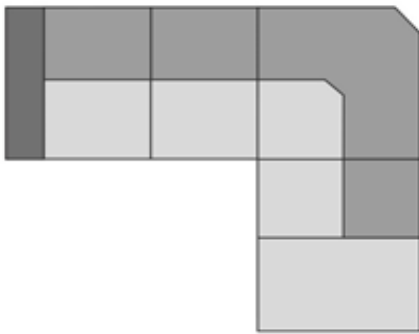
## KOMBINATIONSBEISPIELE:

Es handelt sich hier um Kombinationsbeispiele aus einer Vielzahl an Zusammenstellungs-Möglichkeiten.

### Kombination 2-teilig bestehend aus:

Sofa 2,5-sitzig AL links - Ottomane\_TV rechts

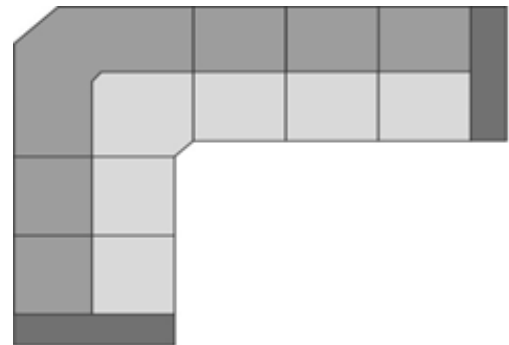
Schenkelmaß in cm (ca. Angaben) bei AT 1, Sitz B : 266 x 228  
Schenkelmaß in cm (ca. Angaben) bei AT 2, Sitz B : 258 x 228



### Kombination 3-teilig bestehend aus:

Sofa 2-sitzig AL links - Winkelecke - Sofa 3-sitzig AL rechts

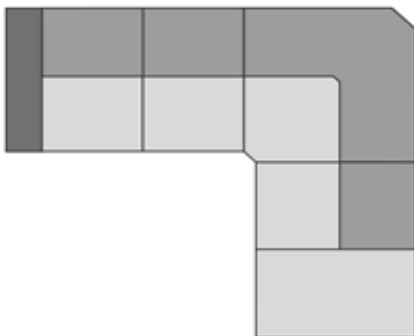
Schenkelmaß in cm (ca. Angaben) bei AT 1, Sitz B : 258 x 315  
Schenkelmaß in cm (ca. Angaben) bei AT 2, Sitz B : 250 x 307



### Kombination 3-teilig bestehend aus:

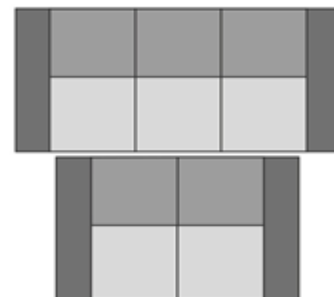
Sofa 2,5-sitzig AL links-Winkelecke-  
Element 1-sitzig o. AL mit Außenhocker rechts (SR 69)


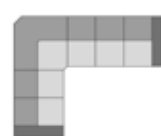
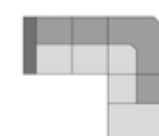

Schenkelmaß in cm (ca. Angaben) bei AT 1, Sitz B : 274 x 246  
Schenkelmaß in cm (ca. Angaben) bei AT 2, Sitz B : 266 x 244






### Kombination 3-teilig bestehend aus:

Kombination Sofa 3-sitzig + Sofa 2-sitzig







	Sammeltypen			
				
	<b>2 - WE - 1 (SR 61) - 1 (SR 61) - 1 (SR 61)</b>	<b>2 - WE - 3</b>	<b>2,5 - Ottomane_TV</b>	<b>2,5 - WE - 1 AH (SR 69)</b>
Schenkelmaß in cm - mit AL1	258 x 323	258 x 315	266 x 228	274 x 246
Schenkelmaß in cm - mit AL2	250 x 315	250 x 307	258 x 228	266 x 244
Sitztiefe in cm	53	53	53	53
Sitzhöhe in cm	45	45	45	45

Stoffgruppe B (PG 01)				
Stoffgruppe B1 (PG 02)				
Stoffgruppe B2 (PG 03)				
Stoffgruppe C (PG 04)				
Stoffgruppe D (PG 05)				
Stoffgruppe E (PG 06)				
Stoffgruppe F (PG 07)				
Stoffgruppe I (PG 12)				
Sonderpreisgruppe Leder Punch				
Leder LL Duca				
Leder Rancho				
Leder LL Nubia, LL Dolcia, LL Evita				
Leder Reno, Rodeo				
<b>Die Komfortfunktionen und Zusatzaustattungen - siehe Einzeltypen!</b>				

	Sammeltypen			
				
	1 (SR 69) - 1 (SR 69) - WE - 1 AH (SR 69)	3 + 2	1 (SR 61) - 1 (SR 61) - 1 (SR 61) + 2	
Schenkelmaß in cm - mit AL1	278 x 244	---	---	
Schenkelmaß in cm - mit AL2	270 x 244	---	---	
Sitztiefe in cm	53	53	53	
Sitzhöhe in cm	45	45	45	





Stoffgruppe B (PG 01)				
Stoffgruppe B1 (PG 02)				
Stoffgruppe B2 (PG 03)				
Stoffgruppe C (PG 04)				
Stoffgruppe D (PG 05)				
Stoffgruppe E (PG 06)				
Stoffgruppe F (PG 07)				
Stoffgruppe I (PG 12)				
Sonderpreisgruppe Leder Punch				
Leder LL Duca				
Leder Rancho				
Leder LL Nubia, LL Dolcia, LL Evita				
Leder Reno, Rodeo				
<b>Die Komfortfunktionen und Zusatzaustattungen - siehe Einzeltypen!</b>				

	1	2	3	4
				
<b>Typen:</b>	<b>Sessel</b>	<b>Sessel mit TV Funktion motorisch</b>	<b>Element 1-sitzig ohne AL (Sitzraster 61)</b>	<b>Element 1-sitzig ohne AL (Sitzraster 61) mit Kopfteilverstellung manuell und Tischfunktion</b>
<b>Typ-Nr. - li.:</b>	<b>1200</b>	<b>1200_TV.M</b>	<b>1000_61</b>	<b>1000_61_KV.TF</b>
<b>Typ-Nr. - re.:</b>				
B/H/T in cm bei AL. 1	110 x 89 x 103	110 x 89 x 103	61 x 89 x 103	61 x 89 x 103
B/H/T in cm bei AL. 2	93 x 89 x 103	93 x 89 x 103	61 x 89 x 103	61 x 89 x 103
Sitztiefe in cm	53	53	53	53
Sitzhöhe in cm	45	45	45	45

Stoffgruppe B (PG 01)				
Stoffgruppe B1 (PG 02)				
Stoffgruppe B2 (PG 03)				
Stoffgruppe C (PG 04)				
Stoffgruppe D (PG 05)				
Stoffgruppe E (PG 06)				
Stoffgruppe F (PG 07)				
Stoffgruppe I (PG 12)				
Sonderpreisgruppe Leder Punch				
Leder LL Duca				
Leder Rancho				
Leder LL Nubia, LL Dolcia, LL Evita				
Leder Reno, Rodeo				

#### Komfortfunktionen und Zusatzausstattungen gegen Aufpreis:





<b>Rücken echt Stoff, Typ 0012 (RUCKAUS0002)</b>	--	--		
<b>Rücken echt Leder, Typ 0012 (RUCKAUS0002)</b>	--	--		
<b>Kopfteilverstellung manuell, Typ 0093 (FUNK0064)</b>				inklusive
<b>Kopfteilverstellung motorisch, Typ 0236 (FUNK0254)</b>	--		--	--

	5	6	7	8
				
<b>Typen:</b>	<b>Element 1-sitzig ohne AL (Sitzraster 61) mit Kopfteilverstellung manuell, Tischfunktion und modulares Steckdosensystem</b>	<b>Element 1-sitzig o. AL (Sitzraster 61) mit TV Funktion motorisch</b>	<b>Element 1-sitzig ohne AL (Sitzraster 69)</b>	<b>Element 1-sitzig ohne AL (Sitzraster 69) mit Kopfteilverstellung manuell und Tischfunktion</b>
<b>Typ-Nr. - li.:</b>	<b>1000_61_KV.TF.MSS</b>	<b>1000_61_TV.M</b>	<b>1000_69</b>	<b>1000_69_KV.TF</b>
<b>Typ-Nr. - re.:</b>				
B/H/T in cm bei AL. 1	61 x 89 x 103	61 x 89 x 103	69 x 89 x 103	69 x 89 x 103
B/H/T in cm bei AL. 2	61 x 89 x 103	61 x 89 x 103	69 x 89 x 103	69 x 89 x 103
Sitztiefe in cm	53	53	53	53
Sitzhöhe in cm	45	45	45	45

Stoffgruppe B (PG 01)				
Stoffgruppe B1 (PG 02)				
Stoffgruppe B2 (PG 03)				
Stoffgruppe C (PG 04)				
Stoffgruppe D (PG 05)				
Stoffgruppe E (PG 06)				
Stoffgruppe F (PG 07)				
Stoffgruppe I (PG 12)				
Sonderpreisgruppe Leder Punch				
Leder LL Duca				
Leder Rancho				
Leder LL Nubia, LL Dolcia, LL Evita				
Leder Reno, Rodeo				

**Komfortfunktionen und Zusatzausstattungen gegen Aufpreis:**





<b>Rücken echt Stoff, Typ 0012 (RUCKAUS0002)</b>				
<b>Rücken echt Leder, Typ 0012 (RUCKAUS0002)</b>				
<b>Kopfteilverstellung manuell, Typ 0093 (FUNK0064)</b>	inklusive			inklusive
<b>Kopfteilverstellung motorisch, Typ 0236 (FUNK0254)</b>	--		--	--

	9	10	11	12
				
<b>Typen:</b>	<b>Element 1-sitzig ohne AL (Sitzraster 69) mit Kopfteilverstellung manuell, Tischfunktion und modulares Steckdosensystem</b>	<b>Element 1-sitzig ohne AL (Sitzraster 69) mit TV Funktion motorisch</b>	<b>Element 1-sitzig AL links oder AL rechts (Sitzraster 61)</b>	<b>Element 1-sitzig AL links oder AL rechts (Sitzraster 61) mit TV Funktion motorisch</b>
<b>Typ-Nr. - li.:</b>	<b>1000_69_KV.TF.MSS</b>	<b>1000_69_TV.M</b>	<b>1100_61</b>	<b>1100_61_TV.M</b>
<b>Typ-Nr. - re.:</b>			<b>1300_61</b>	<b>1300_61_TV.M</b>
B/H/T in cm bei AL. 1	69 x 89 x 103	69 x 89 x 103	86 x 89 x 103	86 x 89 x 103
B/H/T in cm bei AL. 2	69 x 89 x 103	69 x 89 x 103	78 x 89 x 103	78 x 89 x 103
Sitztiefe in cm	53	53	53	53
Sitzhöhe in cm	45	45	45	45

Stoffgruppe B (PG 01)				
Stoffgruppe B1 (PG 02)				
Stoffgruppe B2 (PG 03)				
Stoffgruppe C (PG 04)				
Stoffgruppe D (PG 05)				
Stoffgruppe E (PG 06)				
Stoffgruppe F (PG 07)				
Stoffgruppe I (PG 12)				
Sonderpreisgruppe Leder Punch				
Leder LL Duca				
Leder Rancho				
Leder LL Nubia, LL Dolcia, LL Evita				
Leder Reno, Rodeo				

**Komfortfunktionen und Zusatzausstattungen gegen Aufpreis:**





<b>Rücken echt Stoff, Typ 0012 (RUCKAUS0002)</b>				
<b>Rücken echt Leder, Typ 0012 (RUCKAUS0002)</b>				
<b>Klappbare Armlehne(n), Typ 0024 (FUNK0062)</b>	--	--		
<b>Kopfteilverstellung manuell, Typ 0093 (FUNK0064)</b>	inklusive			
<b>Kopfteilverstellung motorisch, Typ 0236 (FUNK0254)</b>	--		--	

	13	14	15	16
				
<b>Typen:</b>	Element 1-sitzig AL links oder AL rechts (Sitzraster 69)	Element 1-sitzig AL links oder AL rechts (Sitzraster 69) mit TV Funktion motorisch	Element 1-sitzig ohne AL mit Aussenhocker links oder rechts (Sitzraster 61)	Element 1-sitzig ohne AL mit Aussenhocker links oder rechts (Sitzraster 61) mit Schubkasten
<b>Typ-Nr. - li.:</b>	1100_69	1100_69_TV.M	1041_61	1041_61_SK
<b>Typ-Nr. - re.:</b>	1300_69	1300_69_TV.M	1043_61	1043_61_SK
B/H/T in cm bei AL. 1	94 x 89 x 103	94 x 89 x 103	121 x 89 x 103	121 x 89 x 103
B/H/T in cm bei AL. 2	86 x 89 x 103	86 x 89 x 103	121 x 89 x 103	121 x 89 x 103
Sitztiefe in cm	53	53	53	53
Sitzhöhe in cm	45	45	45	45

Stoffgruppe B (PG 01)				
Stoffgruppe B1 (PG 02)				
Stoffgruppe B2 (PG 03)				
Stoffgruppe C (PG 04)				
Stoffgruppe D (PG 05)				
Stoffgruppe E (PG 06)				
Stoffgruppe F (PG 07)				
Stoffgruppe I (PG 12)				
Sonderpreisgruppe Leder Punch				
Leder LL Duca				
Leder Rancho				
Leder LL Nubia, LL Dolcia, LL Evita				
Leder Reno, Rodeo				

#### Komfortfunktionen und Zusatzausstattungen gegen Aufpreis:

Rücken echt Stoff, Typ 0012 (RUCKAUS0002)				
Rücken echt Leder, Typ 0012 (RUCKAUS0002)				
Klappbare Armlehne(n), Typ 0024 (FUNK0062)			--	--
Kopfteilverstellung manuell, Typ 0093 (FUNK0064)				
Kopfteilverstellung motorisch, Typ 0236 (FUNK0254)	--		--	--




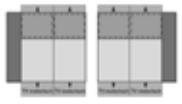
	17	18	19	20
				
<b>Typen:</b>	<b>Element 1-sitzig ohne AL mit Aussenhocker links oder rechts (Sitzraster 69)</b>	<b>Element 1-sitzig ohne AL mit Aussenhocker links oder rechts (Sitzraster 69) mit Schubkasten</b>	<b>Sofa 2-sitzig (Sitzraster 61)</b>	<b>Sofa 2-sitzig (Sitzraster 61) mit Schubkasten</b>
<b>Typ-Nr. - li.:</b>	<b>1041_69</b>	<b>1041_69_SK</b>	<b>2200</b>	<b>2200_SK</b>
<b>Typ-Nr. - re.:</b>	<b>1043_69</b>	<b>1043_69_SK</b>		
B/H/T in cm bei AL. 1	129 x 89 x 103	129 x 89 x 103	168 x 89 x 103	168 x 89 x 103
B/H/T in cm bei AL. 2	129 x 89 x 103	129 x 89 x 103	152 x 89 x 103	152 x 89 x 103
Sitztiefe in cm	53	53	53	53
Sitzhöhe in cm	45	45	45	45

Stoffgruppe B (PG 01)				
Stoffgruppe B1 (PG 02)				
Stoffgruppe B2 (PG 03)				
Stoffgruppe C (PG 04)				
Stoffgruppe D (PG 05)				
Stoffgruppe E (PG 06)				
Stoffgruppe F (PG 07)				
Stoffgruppe I (PG 12)				
Sonderpreisgruppe Leder Punch				
Leder LL Duca				
Leder Rancho				
Leder LL Nubia, LL Dolcia, LL Evita				
Leder Reno, Rodeo				

**Komfortfunktionen und Zusatzausstattungen gegen Aufpreis:**

<b>Rücken echt Stoff, Typ 0012 (RUCKAUS0002)</b>			--	--
<b>Rücken echt Leder, Typ 0012 (RUCKAUS0002)</b>			--	--
<b>Klappbare Armlehne(n), Typ 0024 (FUNK0062)</b>	--	--		
<b>Kopfteilverstellung manuell, Typ 0093 (FUNK0064)</b>				







	21	22	23	24
				
<b>Typen:</b>	<b>Sofa 2-sitzig (Sitzraster 61) mit TV Funktion motorisch</b>	<b>Sofa 2-sitzig AL links oder AL rechts (Sitzraster 61)</b>	<b>Sofa 2-sitzig AL links oder AL rechts (Sitzraster 61) mit Schubkasten</b>	<b>Sofa 2-sitzig AL links oder AL rechts (Sitzraster 61) mit TV Funktion motorisch</b>
<b>Typ-Nr. - li.:</b>	<b>2200_TV.M</b>	<b>2100</b>	<b>2100_SK</b>	<b>2100_TV.M</b>
<b>Typ-Nr. - re.:</b>		<b>2300</b>	<b>2300_SK</b>	<b>2300_TV.M</b>
B/H/T in cm bei AL. 1	168 x 89 x 103	143 x 89 x 103	143 x 89 x 103	143 x 89 x 103
B/H/T in cm bei AL. 2	152 x 89 x 103	135 x 89 x 103	135 x 89 x 103	135 x 89 x 103
Sitztiefe in cm	53	53	53	53
Sitzhöhe in cm	45	45	45	45

Stoffgruppe B (PG 01)				
Stoffgruppe B1 (PG 02)				
Stoffgruppe B2 (PG 03)				
Stoffgruppe C (PG 04)				
Stoffgruppe D (PG 05)				
Stoffgruppe E (PG 06)				
Stoffgruppe F (PG 07)				
Stoffgruppe I (PG 12)				
Sonderpreisgruppe Leder Punch				
Leder LL Duca				
Leder Rancho				
Leder LL Nubia, LL Dolcia, LL Evita				
Leder Reno, Rodeo				

#### Komfortfunktionen und Zusatzausstattungen gegen Aufpreis:





<b>Rücken echt Stoff, Typ 0012 (RUCKAUS0002)</b>	--			
<b>Rücken echt Leder, Typ 0012 (RUCKAUS0002)</b>	--			
<b>Klappbare Armlehne(n), Typ 0024 (FUNK0062)</b>				
<b>Kopfteilverstellung manuell, Typ 0093 (FUNK0064)</b>				
<b>Kopfteilverstellung motorisch, Typ 0236 (FUNK0254)</b>		--	--	

	25	26	27	28
				
<b>Typen:</b>	<b>Sofa 2,5-sitzig (Sitzraster 69)</b>	<b>Sofa 2,5-sitzig (Sitzraster 69) mit Schubkasten</b>	<b>Sofa 2,5-sitzig (Sitzraster 69) mit TV Funktion motorisch</b>	<b>Sofa 2,5-sitzig ohne AL (Sitzraster 69)</b>
<b>Typ-Nr. - li.:</b>	<b>2502</b>	<b>2502_SK</b>	<b>2502_TV.M</b>	<b>2500</b>
<b>Typ-Nr. - re.:</b>				
B/H/T in cm bei AL. 1	184 x 89 x 103	184 x 89 x 103	184 x 89 x 103	134 x 89 x 103
B/H/T in cm bei AL. 2	168 x 89 x 103	168 x 89 x 103	168 x 89 x 103	134 x 89 x 103
Sitztiefe in cm	53	53	53	53
Sitzhöhe in cm	45	45	45	45

Stoffgruppe B (PG 01)				
Stoffgruppe B1 (PG 02)				
Stoffgruppe B2 (PG 03)				
Stoffgruppe C (PG 04)				
Stoffgruppe D (PG 05)				
Stoffgruppe E (PG 06)				
Stoffgruppe F (PG 07)				
Stoffgruppe I (PG 12)				
Sonderpreisgruppe Leder Punch				
Leder LL Duca				
Leder Rancho				
Leder LL Nubia, LL Dolcia, LL Evita				
Leder Reno, Rodeo				

#### Komfortfunktionen und Zusatzausstattungen gegen Aufpreis:





<b>Rücken echt Stoff, Typ 0012 (RUCKAUS0002)</b>				
<b>Rücken echt Leder, Typ 0012 (RUCKAUS0002)</b>				
<b>Klappbare Armlehne(n), Typ 0024 (FUNK0062)</b>				--
<b>Kopfteilverstellung manuell, Typ 0093 (FUNK0064)</b>				
<b>Kopfteilverstellung motorisch, Typ 0236 (FUNK0254)</b>	--	--		--

	29	30	31	32
				
<b>Typen:</b>	Sofa 2,5-sitzig ohne AL (Sitzraster 69) mit Querschläfer Drell bezogen	Sofa 2,5-sitzig ohne AL (Sitzraster 69) mit Querschläfer echt bezogen	Sofa 2,5-sitzig ohne AL (Sitzraster 69) mit Flexiquerschläfer mit Ausgleichstück Drell bezogen	Sofa 2,5-sitzig ohne AL (Sitzraster 69) mit Flexiquerschläfer mit Ausgleichstück echt bezogen
<b>Typ-Nr. - li.:</b>	2500_QS.D	2500_QS.E	2500_FLEXI.AS.D	2500_FLEXI.AS.E
<b>Typ-Nr. - re.:</b>				
B/H/T in cm bei AL. 1	134 x 89 x 103	134 x 89 x 103	134 x 89 x 103	134 x 89 x 103
B/H/T in cm bei AL. 2	134 x 89 x 103	134 x 89 x 103	134 x 89 x 103	134 x 89 x 103
Sitztiefe in cm	53	53	53	53
Sitzhöhe in cm	45	45	45	45

Stoffgruppe B (PG 01)				
Stoffgruppe B1 (PG 02)				
Stoffgruppe B2 (PG 03)				
Stoffgruppe C (PG 04)				
Stoffgruppe D (PG 05)				
Stoffgruppe E (PG 06)				
Stoffgruppe F (PG 07)				
Stoffgruppe I (PG 12)				
Sonderpreisgruppe Leder Punch				
Leder LL Duca				
Leder Rancho				
Leder LL Nubia, LL Dolcia, LL Evita				
Leder Reno, Rodeo				

**Komfortfunktionen und Zusatzausstattungen gegen Aufpreis:**





Rücken echt Stoff, Typ 0012 (RUCKAUS0002)				
Rücken echt Leder, Typ 0012 (RUCKAUS0002)				
Kopfteilverstellung manuell, Typ 0093 (FUNK0064)				

	33	34	35	36
				
<b>Typen:</b>	Sofa 2,5-sitzig AL links oder AL rechts (Sitzraster 69)	Sofa 2,5-sitzig AL links oder AL rechts (Sitzraster 69) mit Schubkasten	Sofa 2,5-sitzig AL links oder AL rechts (Sitzraster 69) mit TV Funktion motorisch	Sofa 2,5-sitzig AL links oder AL rechts (Sitzraster 69) mit Flexiquerschläfer mit Ausgleichstück Drell bezogen
<b>Typ-Nr. - li.:</b>	<b>2501</b>	<b>2501_SK</b>	<b>2501_TV.M</b>	<b>2501_FLEXI.AS.D</b>
<b>Typ-Nr. - re.:</b>	<b>2503</b>	<b>2503_SK</b>	<b>2503_TV.M</b>	<b>2503_FLEXI.AS.D</b>
B/H/T in cm bei AL. 1	159 x 89 x 103	159 x 89 x 103	159 x 89 x 103	159 x 89 x 103
B/H/T in cm bei AL. 2	151 x 89 x 103	151 x 89 x 103	151 x 89 x 103	151 x 89 x 103
Sitztiefe in cm	53	53	53	53
Sitzhöhe in cm	45	45	45	45

Stoffgruppe B (PG 01)				
Stoffgruppe B1 (PG 02)				
Stoffgruppe B2 (PG 03)				
Stoffgruppe C (PG 04)				
Stoffgruppe D (PG 05)				
Stoffgruppe E (PG 06)				
Stoffgruppe F (PG 07)				
Stoffgruppe I (PG 12)				
Sonderpreisgruppe Leder Punch				
Leder LL Duca				
Leder Rancho				
Leder LL Nubia, LL Dolcia, LL Evita				
Leder Reno, Rodeo				

### Komfortfunktionen und Zusatzausstattungen gegen Aufpreis:





Rücken echt Stoff, Typ 0012 (RUCKAUS0002)				
Rücken echt Leder, Typ 0012 (RUCKAUS0002)				
Klappbare Armlehne(n), Typ 0024 (FUNK0062)				
Kopfteilverstellung manuell, Typ 0093 (FUNK0064)				
Kopfteilverstellung motorisch, Typ 0236 (FUNK0254)	--	--		--

	37	38	39	40
				
<b>Typen:</b>	<b>Sofa 2,5-sitzig AL links oder AL rechts (Sitzraster 69) mit Flexiquerschläfer mit Ausgleichstück echt bezogen</b>	<b>Sofa 2,5-sitzig AL links oder AL rechts (Sitzraster 69) mit Querschläfer Drell bezogen</b>	<b>Sofa 2,5-sitzig AL links oder AL rechts (Sitzraster 69) mit Querschläfer echt bezogen</b>	<b>Sofa 3-sitzig (Sitzraster 61)</b>
<b>Typ-Nr. - li.:</b>	<b>2501_FLEXI.AS.E</b>	<b>2501_QS.D</b>	<b>2501_QS.E</b>	<b>3200</b>
<b>Typ-Nr. - re.:</b>	<b>2503_FLEXI.AS.E</b>	<b>2503_QS.D</b>	<b>2503_QS.E</b>	
B/H/T in cm bei AL. 1	159 x 89 x 103	159 x 89 x 103	159 x 89 x 103	225 x 89 x 103
B/H/T in cm bei AL. 2	151 x 89 x 103	151 x 89 x 103	151 x 89 x 103	209 x 89 x 103
Sitztiefe in cm	53	53	53	53
Sitzhöhe in cm	45	45	45	45

Stoffgruppe B (PG 01)				
Stoffgruppe B1 (PG 02)				
Stoffgruppe B2 (PG 03)				
Stoffgruppe C (PG 04)				
Stoffgruppe D (PG 05)				
Stoffgruppe E (PG 06)				
Stoffgruppe F (PG 07)				
Stoffgruppe I (PG 12)				
Sonderpreisgruppe Leder Punch				
Leder LL Duca				
Leder Rancho				
Leder LL Nubia, LL Dolcia, LL Evita				
Leder Reno, Rodeo				

**Komfortfunktionen und Zusatzausstattungen gegen Aufpreis:**

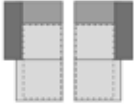

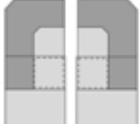
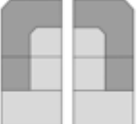
<b>Rücken echt Stoff, Typ 0012 (RUCKAUS0002)</b>				
<b>Rücken echt Leder, Typ 0012 (RUCKAUS0002)</b>				
<b>Klappbare Armlehne(n), Typ 0024 (FUNK0062)</b>				
<b>Kopfteilverstellung manuell, Typ 0093 (FUNK0064)</b>				

	41	42	43	44
				
<b>Typen:</b>	<b>Sofa 3-sitzig AL links oder AL rechts (Sitzraster 61)</b>	<b>Longchair QS AL links oder AL rechts</b>	<b>Longchair QS AL links oder AL rechts mit Bettkasten</b>	<b>Longchair TV AL links oder AL rechts</b>
<b>Typ-Nr. - li.:</b>	<b>3100</b>	<b>8141_QS</b>	<b>8141_QS_BK</b>	<b>8141_TV</b>
<b>Typ-Nr. - re.:</b>	<b>3300</b>	<b>8142_QS</b>	<b>8142_QS_BK</b>	<b>8142_TV</b>
B/H/T in cm bei AL. 1	200 x 89 x 103	94 x 89 x 173	94 x 89 x 173	98 x 89 x 173
B/H/T in cm bei AL. 2	192 x 89 x 103	86 x 89 x 173	86 x 89 x 173	90 x 89 x 173
Sitztiefe in cm	53	123	123	123
Sitzhöhe in cm	45	45	45	45

Stoffgruppe B (PG 01)				
Stoffgruppe B1 (PG 02)				
Stoffgruppe B2 (PG 03)				
Stoffgruppe C (PG 04)				
Stoffgruppe D (PG 05)				
Stoffgruppe E (PG 06)				
Stoffgruppe F (PG 07)				
Stoffgruppe I (PG 12)				
Sonderpreisgruppe Leder Punch				
Leder LL Duca				
Leder Rancho				
Leder LL Nubia, LL Dolcia, LL Evita				
Leder Reno, Rodeo				

**Komfortfunktionen und Zusatzausstattungen gegen Aufpreis:**

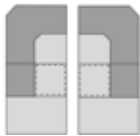



<b>Rücken echt Stoff, Typ 0012 (RUCKAUS0002)</b>				
<b>Rücken echt Leder, Typ 0012 (RUCKAUS0002)</b>				
<b>Klappbare Armlehne(n), Typ 0024 (FUNK0062)</b>				
<b>Kopfteilverstellung manuell, Typ 0093 (FUNK0064)</b>				

	45	46	47	48
				
<b>Typen:</b>	<b>Longchair TV AL links oder AL rechts mit Bettkasten</b>	<b>Ottomane QS links oder rechts</b>	<b>Ottomane QS links oder rechts mit Schubkasten</b>	<b>Ottomane TV links oder rechts</b>
<b>Typ-Nr. - li.:</b>	<b>8141_TV_BK</b>	<b>8100_QS</b>	<b>8100_QS_SK</b>	<b>8100_TV</b>
<b>Typ-Nr. - re.:</b>	<b>8142_TV_BK</b>	<b>8300_QS</b>	<b>8300_QS_SK</b>	<b>8300_TV</b>
B/H/T in cm bei AL. 1	98 x 89 x 173	103 x 89 x 228	103 x 89 x 228	103 x 89 x 228
B/H/T in cm bei AL. 2	90 x 89 x 173	103 x 89 x 228	103 x 89 x 228	103 x 89 x 228
Sitztiefe in cm	123	53	53	53
Sitzhöhe in cm	45	45	45	45

Stoffgruppe B (PG 01)				
Stoffgruppe B1 (PG 02)				
Stoffgruppe B2 (PG 03)				
Stoffgruppe C (PG 04)				
Stoffgruppe D (PG 05)				
Stoffgruppe E (PG 06)				
Stoffgruppe F (PG 07)				
Stoffgruppe I (PG 12)				
Sonderpreisgruppe Leder Punch				
Leder LL Duca				
Leder Rancho				
Leder LL Nubia, LL Dolcia, LL Evita				
Leder Reno, Rodeo				

**Komfortfunktionen und Zusatzausstattungen gegen Aufpreis:**

<b>Rücken echt Stoff, Typ 0012 (RUCKAUS0002)</b>				
<b>Rücken echt Leder, Typ 0012 (RUCKAUS0002)</b>				
<b>Klappbare Armlehne(n), Typ 0024 (FUNK0062)</b>		--	--	--
<b>Kopfteilverstellung manuell, Typ 0093 (FUNK0064)</b>				





	49	50	51	52
				
<b>Typen:</b>	<b>Ottomane TV links oder rechts mit Schubkasten</b>	<b>Winkelecke</b>	<b>Winkelecke mit Rückenfunktion</b>	<b>Winkelecke mittel</b>
<b>Typ-Nr. - li.:</b>	<b>8100_TV_SK</b>	<b>5040</b>	<b>5040_RF</b>	<b>5044</b>
<b>Typ-Nr. - re.:</b>	<b>8300_TV_SK</b>			
B/H/T in cm bei AL. 1	103 x 89 x 228	115 x 89 x 115	115 x 89 x 115	104 x 89 x 104
B/H/T in cm bei AL. 2	103 x 89 x 228	115 x 89 x 115	115 x 89 x 115	104 x 89 x 104
Sitztiefe in cm	53	---	---	---
Sitzhöhe in cm	45	45	45	45

Stoffgruppe B (PG 01)				
Stoffgruppe B1 (PG 02)				
Stoffgruppe B2 (PG 03)				
Stoffgruppe C (PG 04)				
Stoffgruppe D (PG 05)				
Stoffgruppe E (PG 06)				
Stoffgruppe F (PG 07)				
Stoffgruppe I (PG 12)				
Sonderpreisgruppe Leder Punch				
Leder LL Duca				
Leder Rancho				
Leder LL Nubia, LL Dolcia, LL Evita				
Leder Reno, Rodeo				

**Komfortfunktionen und Zusatzausstattungen gegen Aufpreis:**

<b>Rücken echt Stoff, Typ 0012 (RUCKAUS0002)</b>				
<b>Rücken echt Leder, Typ 0012 (RUCKAUS0002)</b>				
<b>Kopfteilverstellung manuell, Typ 0093 (FUNK0064)</b>				






	53	54	55	56
				
<b>Typen:</b>	<b>Winkelecke mittel mit Rückenfunktion</b>	<b>Winkelecke klein</b>	<b>Winkelecke klein mit Rückenfunktion</b>	<b>Hocker quadratisch</b>
<b>Typ-Nr. - li.:</b>	<b>5044_RF</b>	<b>5045</b>	<b>5045_RF</b>	<b>6020</b>
<b>Typ-Nr. - re.:</b>				
B/H/T in cm bei AL. 1	104 x 89 x 104	100 x 89 x 100	100 x 89 x 100	65 x 45 x 65
B/H/T in cm bei AL. 2	104 x 89 x 104	100 x 89 x 100	100 x 89 x 100	65 x 45 x 65
Sitztiefe in cm	---	---	---	---
Sitzhöhe in cm	45	45	45	45

Stoffgruppe B (PG 01)				
Stoffgruppe B1 (PG 02)				
Stoffgruppe B2 (PG 03)				
Stoffgruppe C (PG 04)				
Stoffgruppe D (PG 05)				
Stoffgruppe E (PG 06)				
Stoffgruppe F (PG 07)				
Stoffgruppe I (PG 12)				
Sonderpreisgruppe Leder Punch				
Leder LL Duca				
Leder Rancho				
Leder LL Nubia, LL Dolcia, LL Evita				
Leder Reno, Rodeo				

**Komfortfunktionen und Zusatzausstattungen gegen Aufpreis:**

<b>Rücken echt Stoff, Typ 0012 (RUCKAUS0002)</b>				--
<b>Rücken echt Leder, Typ 0012 (RUCKAUS0002)</b>				--
<b>Kopfteilverstellung manuell, Typ 0093 (FUNK0064)</b>				--

	57	58	59	
				
<b>Typen:</b>	<b>Hocker quadratisch mit Stauraum</b>	<b>Hocker rechteckig</b>	<b>Hocker rechteckig mit Stauraum</b>	
<b>Typ-Nr. - li.:</b>	<b>6020_ST</b>	<b>6029</b>	<b>6029_ST</b>	
<b>Typ-Nr. - re.:</b>				
B/H/T in cm bei AL. 1	65 x 45 x 65	120 x 45 x 65	120 x 45 x 65	
B/H/T in cm bei AL. 2	65 x 45 x 65	120 x 45 x 65	120 x 45 x 65	
Sitztiefe in cm	---	---	---	
Sitzhöhe in cm	45	45	45	

Stoffgruppe B (PG 01)				
Stoffgruppe B1 (PG 02)				
Stoffgruppe B2 (PG 03)				
Stoffgruppe C (PG 04)				
Stoffgruppe D (PG 05)				
Stoffgruppe E (PG 06)				
Stoffgruppe F (PG 07)				
Stoffgruppe I (PG 12)				
Sonderpreisgruppe Leder Punch				
Leder LL Duca				
Leder Rancho				
Leder LL Nubia, LL Dolcia, LL Evita				
Leder Reno, Rodeo				

**Komfortfunktionen und Zusatzausstattungen gegen Aufpreis:**
