

Möbel LETZ

Finden und Wohlfühlen



Typenplan

HU-EC21007 von Hukla - Funktionssessel platin

Wichtiger Hinweis für Sie

Etwaige Hinweise des Herstellers in dieser Produktinformation, die sich auf die Gewährleistung beziehen, haben für Sie keinerlei Bindungswirkung und können von Ihnen ignoriert werden. Ihre gesetzlichen Gewährleistungsrechte als Verbraucher uns gegenüber, als Ihrem Verkäufer, werden dadurch in keiner Weise berührt oder eingeschränkt. Sie können sich wegen aller Mängel jederzeit an uns wenden. Darüber hinaus gehende Herstellergarantien bleiben natürlich unberührt. Dieser Artikel wird hergestellt von HUKLA polstermöbel gmbh & co. kg, Diepenauer Heide 1, 31603 Diepenau, Deutschland

Möbel Letz GmbH
Am Gewerbepark 11
06895 Zahna-Elster

Tel.: 035383 - 6018 50
Fax.: 035383 - 6018 17

BASIS-VARIANTEN



PICCOLO
bis 171 cm

SH 43 cm / ST 48 cm



SMALL
bis 173 cm

SH 45 cm / ST 50 cm



MEDIUM
bis 175 cm

SH 47 cm / ST 52 cm



LARGE
bis 184 cm
(Maxibeinauflage)

SH 49 cm / ST 54 cm



Xtra-LARGE
bis 191 cm
(Maxirücken
& Maxibeinauflage)

SH 51 cm / ST 54 cm

SH = Sitzhöhe / ST = Sitztiefe



Massage-Lendenstütze



Sitz-Rückenheizung



turn & move-Funktion

XL-VARIANTEN



BASIS-VARIANTEN
von 173 bis 184 cm

ERHÄLTICH IN DEN ERGONOMIEGRÖSSEN
SMALL - MEDIUM - LARGE

SH 49 cm / ST 54 cm

weitere Informationen siehe Preisliste XL



HUKLA®
So will ich leben


Modellbeschreibung:

Gestell:	Stahlrohrrahmen und Holzwerkstoffe
Unterfederung Sitz:	Stahlwellen-Federn
Polsterung Sitz:	HsL-HUKLA-Superflex hochwertiger Formkaltschaum in 3 verschiedenen HsL-Sitzhärten lieferbar
Polsterung Rücken:	Superflex hochwertiger Formkaltschaum kombiniert mit einem softigen Polyätherschaum und im Kopfteilbereich mit einem Elasto-Fill Kissen abgepolstert
Polsterung Armteil:	Hochwertiger Polyätherschaum
Füße bodennahes Armteil:	vorne und hinten Rollen (nicht drehbar)
Unter dem Bezug:	Weiche Polyester-Vlies-Matte
Max. Belastbarkeit:	120kg
Grundversion:	B - Körperdruck (Komfortausstattung - s. Aufpreise)

Alle motorischen Funktionen über einen Handschalter steuerbar.
 Befestigung an der Armlehne bei der bodenfren Variante mittels Schlaufe
 und bei der bodennahen Version mittels Seitenteil-Tasche.
 Faltenbildung gehört zur legeren Verarbeitung!


ca. Massangaben in cm

Breite:	79
Höhe:	109/111/113/115/117
Tiefe:	87
Sitzhöhe:	43/45/47/49/51
Sitztiefe:	48/50/52/54
Breite (Innenmaß):	51-48

Wichtiger Hinweis zu den Maßangaben:

Die Maße der Breite sind für Armlehne 1 und 2 angegeben!
 Für Armlehne 3 und 4 bitte 13 cm in der Gesamtbreite abziehen.

Ergonomiegrößen


piccolo
 SH43 / ST48
 Rückenhöhe 109
 Liegelänge ca. 171 cm



small
 SH45 / ST50
 Rückenhöhe 111
 Liegelänge ca. 173 cm



medium
 SH47 / ST52
 Rückenhöhe 113
 Liegelänge ca. 175 cm



large
 SH49 / ST54
 Rückenhöhe 115
 Liegelänge ca. 177 cm



xtralarge
 SH51 / ST54
 Rückenhöhe 117
 Liegelänge ca. 177 cm

Sitzhärten


HsL-Wahlweise in 3 verschiedenen Sitzhärten
 (ohne Mehrpreis)

Bitte grundsätzlich angeben! Empfehlung: F2



F1-weich



F2-mittel



F3-fest

Bitte alle erforderlichen Vorgaben zu einer Bestellung beachten. Beginnen Sie Ihre Angaben mit der davorstehend linken Type. (Bitte Stellskizze mitsenden!)

Die Nahtverarbeitung oder Notwendigkeit zusätzlicher/geänderter Nähte kann im Vergleich zwischen der Stoff-/Leder Ausführung unterschiedlich ausfallen. Faltenbildung ist ein normaler Prozess. Diese stellt keinen Qualitätsmangel dar, sondern ist modellbedingt gewollt und eine warentypische Eigenschaft. Alle Maßangaben sind ca. Maße und können geringfügig abweichen. Ausführungen der abgebildeten Modelle sowie deren Skizzen sind unverbindlich und können sich ändern. Technische Änderungen an unseren Produkten behalten wir uns vor. Gleiches gilt für Preisirrtümer. Maßgebend ist der aktuelle Stand der Kollektion. Die Liegeflächen-Maße (falls Schlaffunktion im Typenplan vorhanden) sind in Kombination von einem Querschläfer mit Armlehne und Spitzecke (SE) angegeben und ändern sich geringfügig in Kombination mit anderen Typen.

Holz ist ein Naturprodukt und eventuelle Farbabweichungen oder Maserungen können nicht beeinflusst werden und stellen keinen Reklamationsgrund dar.

Hinweis für Träger von Herzschrittmachern: Alle eingebauten Elektromotoren entsprechen den DIN- und VDE Vorschriften. Wir empfehlen, um eventuellen Problemen vorzubeugen, den Arzt zu befragen.


bodennahe Armlehnenvariante

Armteilvariante 1
 bodennahes Armteil,
 Vollpolster

bodenfreie Armlehnenvarianten

Armteilvariante 2
 bodenfreies Armteil,
 Vollpolster

Armteilvariante 3
 bodenfreies Metallarmteil,
 pulverbeschichtet schwarz
 gegen Aufpreis

Armteilvariante 4
 bodenfreies Metallarmteil,
 edelstahlfarben
 gegen Aufpreis

Drehteller für bodenfreie Variante

V6
 Metall

V6S

 Metall
 pulverbeschichtet
 schwarz

V1*

 Metall
 sternförmig

V1S*

 Metall
 sternförmig
 pulverbeschichtet
 schwarz

AD3*

 Holz
 gegen Aufpreis

AD4

 Sternfuß
 Edelstahl
 gegen Aufpreis

AD4S

 Sternfuß
 pulverbeschichtet
 schwarz
 gegen Aufpreis

*nicht bei Ergonomiegröße xtralarge möglich

Farbtöne für wählbare Holzfarben
BUCHE

 P19
 Erlefarben

 P21
 Nussbaumfarben

 P48
 Eichfarben maron

EICHE

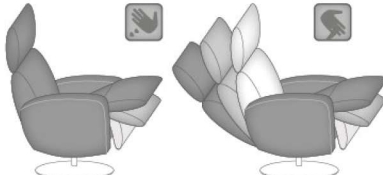



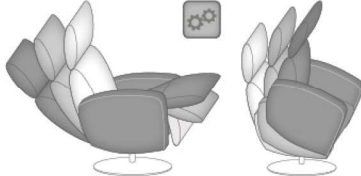
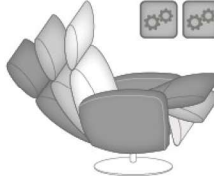

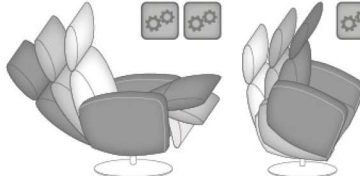
 P58
 Eiche bianco


Bitte alle erforderlichen Vorgaben zu einer Bestellung beachten. Beginnen Sie Ihre Angaben mit der davorstehend linken Type. (Bitte Stellskizze mitsenden)!

Die Nahtverarbeitung oder Notwendigkeit zusätzlicher/geänderter Nähte kann im Vergleich zwischen der Stoff-/Lederausführung unterschiedlich ausfallen. Faltenbildung ist ein normaler Prozess. Diese stellt keinen Qualitätsmangel dar, sondern ist modellbedingt gewollt und eine warentypische Eigenschaft. Alle Maßangaben sind ca. Maße und können geringfügig abweichen. Ausführungen der abgebildeten Modelle sowie deren Skizzen sind unverbindlich und können sich ändern. Technische Änderungen an unseren Produkten behalten wir uns vor. Gleiches gilt für Preisirrtümer. Maßgebend ist der aktuelle Stand der Kollektion. Die Liegeflächen-Maße (falls Schlaffunktion im Typenplan vorhanden) sind in Kombination von einem Querschläfer mit Armlehne und Spitzecke (SE) angegeben und ändern sich geringfügig in Kombination mit anderen Typen.

Holz ist ein Naturprodukt und eventuelle Farbabweichungen oder Maserungen können nicht beeinflusst werden und stellen keinen Reklamationsgrund dar.

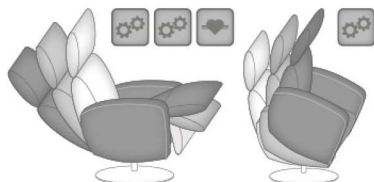
Hinweis für Träger von Herzschrittmachern: Alle eingebauten Elektromotoren entsprechen den DIN- und VDE Vorschriften. Wir empfehlen, um eventuellen Problemen vorzubeugen, den Arzt zu befragen.

Beschreibung Funktionen	
Komfortausstattung B  <p>Verstellung der Beinauflage durch Körperdruck. Stufenlose Verstellung der Rückenlehne durch innenliegenden Hebel per Gasdruckfeder und zusätzlichen Körperdruck.</p>	Kopfpolsterverstellung MAKV  <p>Alle Ausführungen sind generell mit einer manuellen Kopfpolsterverstellung über einen Rastbeschlag mit Rückholfeder ausgestattet. So kann jede Relaxposition individuell verfeinert werden.</p>
Komfortausstattung BH (2.1*) - gegen Aufpreis  <p>Verstellung der Beinauflage durch Körperdruck. Stufenlose Verstellung der Rückenlehne durch innenliegenden Hebel per Gasdruckfeder und zusätzlichen Körperdruck bis zur Herz-Waage Position.</p>	Herz-Waage-Position - gegen Aufpreis  <p>Stufenlose Rückenverstellung mit integrierter Sitzabsenkung (6°) - für ergonomisch optimales Relaxen Die Funktionen BH, FH und G3H lassen sich bis zur Herz-Waage-Position verstellen. Als Herz-Waage-Position bezeichnet man die rückwertige Liegeposition, in der die Fußspitzen höher gelagert sind als das Herz. Herz und Kreislauf werden so entlastet. Die Durchblutung verbessert sich und der Körper kann entspannen. Angestrengte und müde Beine können regenerieren, da das Venensystem entlastet wird.</p>
Komfortausstattung E (3*) - gegen Aufpreis 1 E-Motor inkl. Aufstehhilfe  <p>Synchrone Verstellung der Beinauflage und Rückenlehne durch einen Elektro-Motor ohne Relaxposition, inklusive Aufstehhilfe (max. 120kg). Mit fixierbarer Drehfunktion bei der bodenfreien Variante. Bodennahe Variante generell ohne Drehfunktion. Bei der bodenfreien Variante in der Ergonomiegröße piccolo erhöht sich die Sitzhöhe um ca. 2cm. Komfortausstattung E ist nicht mit Maxi-Beinauflage kombinierbar.</p>	Komfortausstattung F (4*) - gegen Aufpreis 2 E-Motoren  <p>Individuelle Verstellung der Beinauflage und Rückenlehne durch zwei Elektro-Motoren.</p>
Komfortausstattung FH (5*) - gegen Aufpreis 2 E-Motoren mit Herz-Waage  <p>Individuelle Verstellung der Beinauflage und Rückenlehne bis zur Herz-Waage Position durch zwei Elektro-Motoren.</p>	Komfortausstattung G3 (6*) - gegen Aufpreis 3 E-Motoren inkl. Aufstehhilfe  <p>Individuelle Verstellung der Beinauflage und Rückenlehne durch zwei Elektro-Motoren und einem zusätzlichen Elektro-Motor für die Aufstehhilfe (max. 120kg). Mit fixierbarer Drehfunktion bei der bodenfreien Variante Bodennahe Variante generell ohne Drehfunktion Bei der bodenfreien Variante in der Ergonomiegröße piccolo erhöht sich die Sitzhöhe um ca. 2cm.</p>

* laufende Nummer in der Preisliste

Beschreibung Funktionen
Komfortausstattung G3H (7*) - gegen Aufpreis

3 E-Motoren inkl. Aufstehhilfe und Herz-Waage



Individuelle Verstellung der Beinauflage und Rückenlehne bis zur Herz-Waage Position durch zwei Elektro-Motoren und einem zusätzlichen Elektro-Motor für die Aufstehhilfe (max. 120kg).
 Mit fixierbarer Drehfunktion bei der bodenfreien Variante
 Bodennahe Variante generell ohne Drehfunktion
 Bei der bodenfreien Variante in der Ergonomiengröße piccolo erhöht sich die Sitzhöhe um ca. 2cm.

Seitenwechsel motor. Bedienung (8*) - gegen Aufpreis


Bei motorischen Funktionen ist die Bedienung dann davorstehend rechts.
 In Verbindung mit Sitz-Rückenheizung und/oder Massage wechselt auch die Bedienung der Heizung und/oder Massage.
 Nur lieferbar mit Funktion E, F, FH, G3 und G3H

Zusatzausstattung mot. Kopfpolsterverstellung MOK (9*) - gegen Aufpreis


Motorische Kopfpolsterverstellung
 Nur lieferbar mit Funktion E, F, FH, G3 und G3H

Zusatzausstattung Wechselakku AKK (10*) - gegen Aufpreis


Außenliegender Wechsel-Akku
 Außen aufsteckbar und daher auch nachbestellbar.
 Akku wird inkl. USB-Ladekabel geliefert. USB-Ladeadapter nicht im Lieferumfang enthalten.
 Nur lieferbar mit Funktion F und FH (100 Verstellungen), E, G3 und G3H (65 Verstellungen).
Nicht in Verbindung mit Sitz-Rückenheizung und Massage möglich.



Nur für die Baureihe mit passender Aufnahmebuchse einsetzbar (ab Lieferung KW 32/2024)!!

Zusatzausstattung Maxi-Rücken MR (11*) - gegen Aufpreis


Verlängerung der Rückenlänge bzw. der Gesamthöhe um ca. 7 cm. Rückenverlängerung gleichzeitig auch 7 cm mehr Liegelänge.
 Lieferbar in allen angebotenen Ergonomiengrößen

Zusatzausstattung Maxi-Beinauflage MB (12*) - gegen Aufpreis


Verlängerung der Beinauflage um ca. 7 cm.
 Beinauflageverlängerung gleichzeitig auch 7 cm mehr Liegelänge.
Lieferbar NUR in der Ergonomiengröße Large und Xtralarge und nicht mit Komfortausstattung E kombinierbar.



Achtung Systemwechsel:
Bis Lieferung KW 31/2024 mit innenliegender, fest verbauter Version.

Beschreibung Funktionen
Zusatzausstattung Sitz-Rückenheizung SRH (13*) - gegen Aufpreis

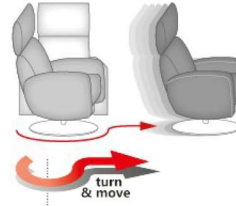

Bedienung mittels separaten Handschalters, befestigt an der rechten Armlehne mit Magneten. Allein lieferbar mit Funktion E, F, FH, G3 und G3H und in Kombination mit Massage über alle Funktionen einsetzbar (auch bei Körperdruck). Bei Kombination SRH und MS erfolgt die Bedienung dann mittels separaten Kombi-Handschalter.
Nicht in Verbindung mit Akku

Zusatzausstattung Massagefunktion MS (14*) - gegen Aufpreis


Massagefunktion per Knopfdruck mittels separatem Handschalter (davorstehend rechts). 5 oszillierende Massagezonen (=5 einzelne Luftkammern) sind über Rückenbereich sinnvoll verteilt. Massage-Einheit inkl. 2 wählbaren Massageprogrammen oder auch individuell in der Intensität und Geschwindigkeit steuerbar. Zusätzlich können die unteren Luftkammern separat für eine aktive Lendenstütze angesteuert werden. Über alle Funktionen einsetzbar (auch bei Körperdruck) und mit Sitz-Rückenheizung kombinierbar.
Nicht in Verbindung mit Akku möglich.

Zusatzfunktion höhenverstellbare Spindel HVS (15*) - gegen Aufpreis


Für Relaxsessel BODENFREI
 Mittels der höhenverstellbaren Drehspindel lässt sich die Sitzhöhe von 43 bis 47cm variabel einstellen. Die HVS ersetzt die Sitzhöhe der Ergonomieauswahl.
Nicht in Verbindung mit t&m, Maxi-Beinauflage, Funktion E, G3 und G3H möglich.

Zusatzfunktion Drehteller turn&move (23*) - gegen Aufpreis


Für Relaxsessel BODENFREI
 Durch integrierte Rollen im Drehteller lässt sich der Sessel einfach verschieben. Funktion darf nur zum Schieben des Sessels genutzt werden. Rollen müssen zum Sitzen immer eingefahren werden. Bitte zusätzlich den Sessel beim Verschieben vom Stromkreis lösen. Nur bei den linsenförmigen Drehtellern Metall V6, V6S und Holz AD3 möglich.
 Mit der patentierten Funktion.

* laufende Nummer in der Preisliste

Bestellvorlage: bitte kreuzen Sie die gewünschten Ausführungen an! Beachten Sie alle Punkte für Ihre Bestellung!

Kommission:

Bezug:

Armlehnen

Armteil 1
 bodennah

Armteil 2
 bodenfrei

Armteil 3,
 bodenfrei

gegen Aufpreis

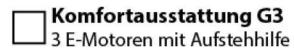
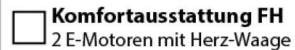
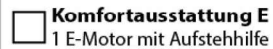
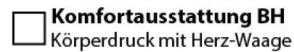
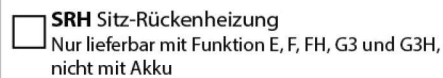

Armteil 4
 bodenfrei

gegen Aufpreis


Sitzhärten

F1 -weich

F2 -mittel

F3 -fest
Funktionen

Zusatzausstattungen

Ergonomiegrößen

		Liegelänge Basis	Liegelänge Maxi-Rücken	Liegelänge Maxi-Beinauflage	Liegelänge Maxi-Rücken+Maxi-Beinauflage
<input type="checkbox"/> piccolo	SH43 / ST48 Rückenhöhe 109	171 cm	178 cm	-	-
<input type="checkbox"/> small	SH45 / ST50 Rückenhöhe 111	173 cm	180 cm	-	-
<input type="checkbox"/> medium	SH47 / ST52 Rückenhöhe 113	175 cm	182 cm	-	-
<input type="checkbox"/> large	SH49 / ST54 Rückenhöhe 115	177 cm	184 cm	184 cm	191 cm
<input type="checkbox"/> xtralarge	SH51 / ST54 Rückenhöhe 117	177 cm	184 cm	184 cm	191 cm
			<input type="checkbox"/> Zusatzausstattung Maxi-Rücken	<input type="checkbox"/> Zusatzausstattung Maxi-Beinauflage (nur bei Large und Xtralarge)	

Drehteller für bodenfreie Variante


Metall


 Zusatzausstattung
t&m für V6

 Metall
 pulverbeschichtet
 schwarz

 Zusatzausstattung
t&m für V6S

 Metall
 sternförmig

 Metall
 sternförmig
 pulverbeschichtet
 schwarz

 Holz
 gegen Aufpreis

 Zusatzausstattung
t&m für AD3

 Sternfuß
 Edelstahl
 gegen Aufpreis

 Sternfuß
 pulverbeschichtet
 schwarz
 gegen Aufpreis


*nicht bei Ergonomiegröße xtralarge möglich

Farbtöne für wählbare Holzfarben

Bitte kreuzen Sie die gewünschte Farbe an, wenn ein Holzfuß gewählt wurde

BUCHE
P19
 Erlefarben

P21
 Nussbaumfarben

P48
 Eichfarben maron

EICHE
P58
 Eiche bianco


[illegible]

[illegible]

[illegible]

[illegible]

[illegible]

[illegible]