

# Möbel LETZ

*Finden und Wohlfühlen*



## Typenplan

Florida von set one by Musterring - Boxspringbett KT1 grau

### **Wichtiger Hinweis für Sie**

Etwaige Hinweise des Herstellers in dieser Produktinformation, die sich auf die Gewährleistung beziehen, haben für Sie keinerlei Bindungswirkung und können von Ihnen ignoriert werden. Ihre gesetzlichen Gewährleistungsrechte als Verbraucher uns gegenüber, als Ihrem Verkäufer, werden dadurch in keiner Weise berührt oder eingeschränkt. Sie können sich wegen aller Mängel jederzeit an uns wenden. Darüber hinaus gehende Herstellergarantien bleiben natürlich unberührt. Dieser Artikel wird hergestellt von HAPO Produktions- und Vertriebs GmbH & Co.KG, Schönberger Weg 1-2, 39539 Havelberg, Deutschland, [info@hapo-polsterbetten.de](mailto:info@hapo-polsterbetten.de)

Möbel Letz GmbH  
Am Gewerbepark 11  
06895 Zahna-Elster

Tel.: 035383 - 6018 50

Fax.: 035383 - 6018 17

# HOMESTORY

WOHNEN, WIE ES DIR GEFÄLLT.

SCHLAFEN

[www.set-one-by-musterring.de](http://www.set-one-by-musterring.de)



## FLORIDA

Produktveränderungen und Qualitätsverbesserungen im Sinne des technischen Fortschrittes oder zum Erhalt der Lieferfähigkeit (Form/Farbe/Funktion usw.) bzw. die Korrektur von irrtümlichen Angaben behalten wir uns vor.

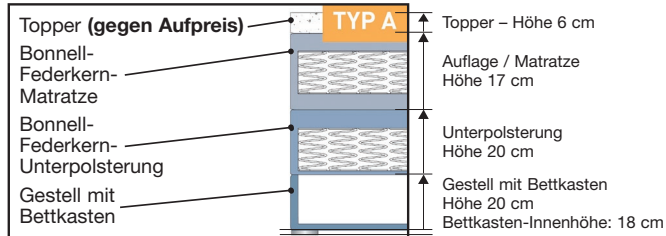


**set**one  
by Musterring

## Programmbesonderheiten, Programmhinweise

### Ausführungen

#### Aufbau:



### Programmübersicht

- Boxspring FLORIDA
- Zubehör
- Bestellbogen

Seite 4  
Seiten 5 – 7  
Seite 8



5 Jahre Garantie,  
verbrieft im  
**set one** Gütepass

#### Kopfteil KT1



Mit Biese und Punktheftung.

Bettbreite cm	Stellmaße B/H/T cm
100 x 200	125 / 112 / 20
140 x 200	165 / 112 / 20
160 x 200	185 / 112 / 20
180 x 200	205 / 112 / 20
200 x 200	225 / 112 / 20

Kopfteil kürzbar!

#### Kopfteil KT2



Mit Karosteppung.

Bettbreite cm	Stellmaße B/H/T cm
100 x 200	112 / 105 / 20
140 x 200	152 / 105 / 20
160 x 200	172 / 105 / 20
180 x 200	192 / 105 / 20
200 x 200	212 / 105 / 20

#### Kopfteil KT3



Mit senkrechten Doppelnähten.  
Kontrastnähte in braun bzw. in creme.

Bettbreite cm	Stellmaße B/H/T cm
100 x 200	110 / 109 / 20
140 x 200	150 / 109 / 20
160 x 200	170 / 109 / 20
180 x 200	190 / 109 / 20
200 x 200	210 / 109 / 20

#### Kopfteil KT4



Glatt mit Biese ohne Senkrechtnähte, ohne Punktsteppung.

Bettbreite cm	Stellmaße B/H/T cm
100 x 200	125 / 112 / 20
140 x 200	165 / 112 / 20
160 x 200	185 / 112 / 20
180 x 200	205 / 112 / 20
200 x 200	225 / 112 / 20

Kopfteil kürzbar!

#### Fußteil FT1



Mit Biese und Punktheftung.

Bettbreite cm	Maß Fußteil B/H/T cm
100 x 200	102 / 67 / 8
140 x 200	142 / 67 / 8
160 x 200	162 / 67 / 8
180 x 200	182 / 67 / 8
200 x 200	202 / 67 / 8

#### Fußteil FT2



Mit Karosteppung.

Bettbreite cm	Maß Fußteil B/H/T cm
100 x 200	102 / 67 / 8
140 x 200	142 / 67 / 8
160 x 200	162 / 67 / 8
180 x 200	182 / 67 / 8
200 x 200	202 / 67 / 8

#### Fußteil FT3



Mit senkrechten Doppelnähten.  
Kontrastnähte in braun bzw. in creme.

Bettbreite cm	Maß Fußteil B/H/T cm
100 x 200	102 / 67 / 8
140 x 200	142 / 67 / 8
160 x 200	162 / 67 / 8
180 x 200	182 / 67 / 8
200 x 200	202 / 67 / 8

#### Fußteil FT4




Glatt mit Biese ohne Senkrechtnähte, ohne Punktsteppung.

Bettbreite cm	Maß Fußteil B/H/T cm
100 x 200	102 / 67 / 8
140 x 200	142 / 67 / 8
160 x 200	162 / 67 / 8
180 x 200	182 / 67 / 8
200 x 200	202 / 67 / 8

**Achtung: Sonder-Bezugsstoffe Cord nur auf Kopfteilvariante KT4 und Fußteilvariante FT4 möglich!**

## Programm Besonderheiten, Programmhinweise

### Fuß



Kunststoffgleiter.

- Hochwertiges Boxspringbettsystem mit Bettkasten in klassischem Stil. Wahlweise mit oder ohne Fußteil.  
Der praktische Bettkasten, mit einer Innenhöhe von ca. 18 cm garantiert dem Kunden gute Verstaumöglichkeiten.  
Das Modell steht bodennah auf ca. 1,5 cm hohen Kunststoffgleitern.
- **Sonderlängen:** Bett-Sonderlängen sind nicht möglich!
- **Freistellen:** Das Bett ist nicht frei im Raum stellbar. Das Kopfteil muss generell an der Wand stehen.

- **Kopfteilkürzungen:** Möglich bei KT1 und KT 4 gegen einen Aufpreis. Auf die Punktheftung wird generell verzichtet. Bitte geben Sie die Höhenangaben in 5er Schritten an: z.B. 90, 95, 100 ... usw. Nur bis zu einer Höhe von 80 cm kürzbar. Wir weisen darauf hin, dass die Endmaße durch die Polsterung leicht abweichen können +/- 1-2 cm. ACHTUNG! Bei Kürzung KT1 bleibt Fußteil FT1 gesteppt! Sollen beide Teile glatt sein, wählen Sie bitte KT- und FT4!
- **Funktion Bettkasten:**
  - Bettbreiten 100 – 140 cm:  
durchgehendes Untergestell und durchgehende Matratze, Bettkasten ganz leicht durch Gasdruckfeder von der Seite zu öffnen! Durch eigenständiges Anbringen der Kopf- und Fußhalterungen, ist die Angabe, ob links oder rechts zu öffnen, nicht notwendig!
  - Bettbreiten 160 – 200 cm:  
geteiltes Untergestell und geteilte Matratze,  
Bettkasten ganz leicht durch Gasdruckfeder jeweils von der Seite zu öffnen!
- **Härtegrade der Matratzen:**
  - Härtegrad H2: für Körpergewicht bis 74 kg (Standard)
  - Härtegrad H3: für Körpergewicht ab 75 kg (gegen Aufpreis)
  - Härtegrad H4: für Körpergewicht ab 100 kg (gegen Aufpreis), ohne XL-Untergestell bis 120 kg
- **1000er 7-Zonen-Tonnentaschenfederkern:** Dieser Aufpreis wird nur 1x berechnet, egal, ob eine Matratzenseite oder beide Seiten damit ausgestattet werden. Möglich bei den Typen B und D mit 7-Zonen-Tonnentaschenfederkern. Standardvariante beinhaltet einen 500er Kern, d. h. 500 Federn auf einer reinen Federkernfläche von 100 x 200 cm.
- **Untergestell:** UG XL – für Körpergewicht ab 100 kg, bis max. 150 kg (gegen Aufpreis), nicht möglich bei der Größe 140 x 200 cm.
- **Kombination von Liegequalitäten:**  
Ab Bettbreite 160 cm ist eine Kombination mit unterschiedlichen Liegequalitäten möglich.  
Beispiel: Kombination Variante B (links) und E (rechts).

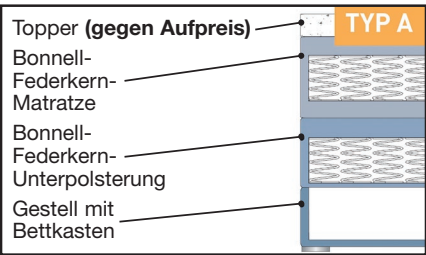
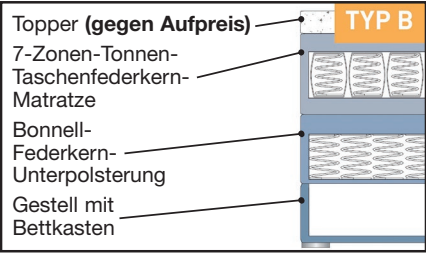
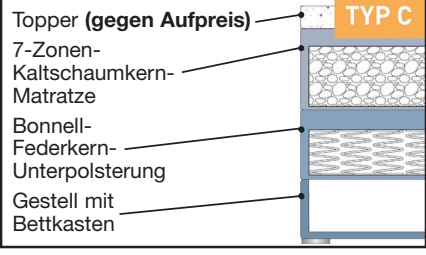
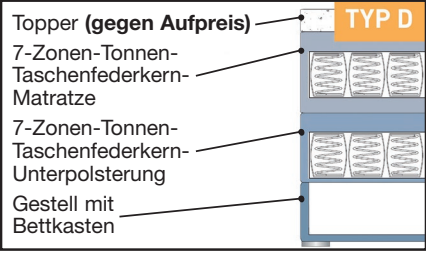
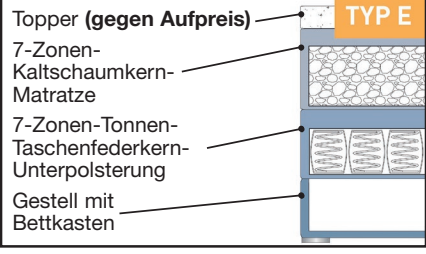
- **Wellenbildung:** Durch die unterschiedlichen Beschaffenheiten der Bezugsmaterialien und der verarbeiteten Polsterwatte neigt dieses leger verarbeitete Modell zur Wellenbildung. Unterstützt wird diese Entwicklung dadurch, dass Stoff und Leder sich unter Einfluss von Körperwärme, Körperfeuchtigkeit und Körpergewicht mehr oder minder dehnen und dadurch „Wellen“ bilden. Wellen, welche durch die Dehnungseigenschaften der verwendeten Stoffe, Leder oder aufgrund großer Polsterflächen entstehen, stellen keinen Sachmangel dar. Es handelt sich um einen natürlichen Vorgang, der als Charaktereigenschaft leger verarbeiteter Modelle zu sehen ist.

### Wichtige Planungshinweise:

- Klären Sie bauwerkbedingte Gegebenheiten, Hemmnisse, Maße und Belastungswerte bei der Bedarfsermittlung, damit eine mangelfreie Vertragserfüllung gewährleistet ist.
- Klären Sie elektrische Vorleistungen für Anschluss- und Gerätetechnik.
- **Die warentypischen Produkteigenschaften, Garantiebestimmungen, Sicherheitshinweise, Gebrauchs- und Pflegeanweisungen sowie wichtige Hinweise zum Schutz Ihrer Fußböden entnehmen Sie bitte dem set one Möbel-Gütepass ([www.set-one-by-musterring.com](http://www.set-one-by-musterring.com)). Für nutzungsbedingte Eindrücke oder Abriebspuren auf empfindlichen Böden wird keine Haftung übernommen.**

\* Die Stellmaße beziehen sich auf die Kopf- und Fußteilvariante KT1/FT1.  
Achtung: Bett-Sonderlängen sind nicht möglich.

## Boxspring FLORIDA

Beschreibung	Liegefläche in cm	Stellmaß B/H/T in cm *	Stoff B	Stoff C	Stoff D	Stoff E
<b>Box mit Bonnellfederkern</b>						
 <p>Topper (gegen Aufpreis) <b>TYP A</b> Bonnell-Federkern-Matratze Bonnell-Federkern-Unterpolsterung Gestell mit Bettkasten</p>	<p>Matratzenauflage: <b>Ausführung A</b> Bonnellfederkernmatratze Liegehöhe ohne Topper: 57 cm</p> <p>Härtegrad H2, H3 oder H4</p>	<p>100 x 200 140 x 200 160 x 200 180 x 200 200 x 200</p> <p>125 / 112 / 228 165 / 112 / 228 185 / 112 / 228 205 / 112 / 228 225 / 112 / 228</p>				
 <p>Topper (gegen Aufpreis) <b>TYP B</b> 7-Zonen-Tonnen-Taschenfederkern-Matratze Bonnell-Federkern-Unterpolsterung Gestell mit Bettkasten</p>	<p>Matratzenauflage: <b>Ausführung B</b> 7-Zonen-Tonnentaschenfederkernmatratze Liegehöhe ohne Topper: 57 cm</p> <p>Härtegrad H2, H3 oder H4</p>	<p>100 x 200 140 x 200 160 x 200 180 x 200 200 x 200</p> <p>125 / 112 / 228 165 / 112 / 228 185 / 112 / 228 205 / 112 / 228 225 / 112 / 228</p>	(VZ)			
 <p>Topper (gegen Aufpreis) <b>TYP C</b> 7-Zonen-Kaltschaumkern-Matratze Bonnell-Federkern-Unterpolsterung Gestell mit Bettkasten</p>	<p>Matratzenauflage: <b>Ausführung C</b> 7-Zonen-Kaltschaummatratze Liegehöhe ohne Topper: 57 cm</p> <p>Härtegrad H2, H3 oder H4</p>	<p>100 x 200 140 x 200 160 x 200 180 x 200 200 x 200</p> <p>125 / 112 / 228 165 / 112 / 228 185 / 112 / 228 205 / 112 / 228 225 / 112 / 228</p>				
<b>Box mit 7-Zonen-Tonnen-Taschenfederkern</b>						
 <p>Topper (gegen Aufpreis) <b>TYP D</b> 7-Zonen-Tonnen-Taschenfederkern-Matratze 7-Zonen-Tonnen-Taschenfederkern-Unterpolsterung Gestell mit Bettkasten</p>	<p>Matratzenauflage: <b>Ausführung D</b> 7-Zonen-Tonnentaschenfederkernmatratze Liegehöhe ohne Topper: 57 cm</p> <p>Härtegrad H2, H3 oder H4</p>	<p>100 x 200 140 x 200 160 x 200 180 x 200 200 x 200</p> <p>125 / 112 / 228 165 / 112 / 228 185 / 112 / 228 205 / 112 / 228 225 / 112 / 228</p>				
 <p>Topper (gegen Aufpreis) <b>TYP E</b> 7-Zonen-Kaltschaumkern-Matratze 7-Zonen-Tonnen-Taschenfederkern-Unterpolsterung Gestell mit Bettkasten</p>	<p>Matratzenauflage: <b>Ausführung E</b> 7-Zonen-Kaltschaummatratze Liegehöhe ohne Topper: 57 cm</p> <p>Härtegrad H2, H3 oder H4</p>	<p>100 x 200 140 x 200 160 x 200 180 x 200 200 x 200</p> <p>125 / 112 / 228 165 / 112 / 228 185 / 112 / 228 205 / 112 / 228 225 / 112 / 228</p>				





Kopfteilkürzungen: Aufpreis und Beschreibung siehe Seite 3

## Gegen Aufpreis

Beschreibung	Liegefläche in cm	Stellmaß B/H/T in cm				
<b>Matratze mit 1000er 7-Zonen-Tonnentaschenfederkern</b> Dieser Aufpreis wird nur 1x berechnet, egal, ob eine Matratzenseite oder beide Seiten damit ausgestattet werden. Möglich bei den Typen B und D mit 7-Zonen-Tonnentaschenfederkern. Standardvariante beinhaltet einen 500er Kern, d. h. 500 Federn auf einer reinen Federkernfläche von 100 x 200 cm.	100 x 200 140 x 200 160 x 200 180 x 200 200 x 200	- - - - -				
Beschreibung	Liegefläche in cm	Stellmaß B/H/T in cm	H3	H4		
<b>Matratze Härtegrad H3 und H4</b> Dieser Aufpreis wird nur 1x berechnet, egal ob eine Matratzenseite oder beide Seiten damit ausgestattet werden. Bei Bezugskombinationen wird generell die höhere Preisgruppe berechnet.	100 x 200 140 x 200 160 x 200 180 x 200 200 x 200	- - - - -				
Beschreibung	Liegefläche in cm	Stellmaß B/H/T in cm	Stoff B	Stoff C	Stoff D	Stoff E
<b>Fußteil FT1, FT2, FT3 oder FT4</b> Beschreibung siehe Seite 2	100 x 200 140 x 200 160 x 200 180 x 200 200 x 200	102 / 67 / 8 142 / 67 / 8 162 / 67 / 8 182 / 67 / 8 202 / 67 / 8				
Beschreibung	Liegefläche in cm	Stellmaß B/H/T in cm				
<b>Untergestell XL</b> Dieser Aufpreis wird nur 1 x berechnet, egal ob eine oder beide Seiten damit ausgestattet werden. Bei Bezugskombinationen wird generell die höhere Preisgruppe berechnet. Untergestell XL bei 140 x 200 cm nicht möglich.	100 x 200 140 x 200 160 x 200 180 x 200 200 x 200	- - - - -				




## Zubehör


Beschreibung	Breite in cm	
 <p><b>Topper Komfortschaum</b>            PU-Komfortschaum mit einseitiger Sinus-(Noppen-)Profilierung (vitalisierende Oberfläche)            ■ Gesamthöhe: ca. 5 - 6 cm            ■ Schaumhöhe: 4 cm            ■ Stauchhärte: 3,4 kPa/m<sup>2</sup>            ■ Öko-Tex Standard 100</p> <p>Bezug:            ■ Stretch-Doppeltuch aus 100% PES            ■ Verstept mit Polyesterfaser (150 g/m<sup>2</sup>)            ■ Durch Reißverschluss teilbar und waschbar bei 60°C</p>	80 90 100 140 160 180 200	
 <p><b>Topper Viskoelastikschaum</b>            Viskoelastik-Schaumstoff (Memory-Schaum) glatt            ■ Gesamthöhe: ca. 5 - 6 cm            ■ Schaumhöhe: 4 cm            ■ Stauchhärte: 2,1 kPa/m<sup>2</sup>            ■ Öko-Tex Standard 100</p> <p>Bezug:            ■ Stretch-Doppeltuch aus 100% PES            ■ Verstept mit Polyesterfaser (150 g/m<sup>2</sup>)            ■ Durch Reißverschluss teilbar und waschbar bei 60°C</p>	80 90 100 140 160 180 200	
 <p><b>Topper SilverCare – Kaltschaum</b>            Kaltschaumkern mit einseitiger Sinus-(Noppen-)Profilierung            ■ Gesamthöhe: ca. 9 cm            ■ Schaumhöhe: 7 cm            ■ Stauchhärte: 4,8 kPa/m<sup>2</sup>            ■ Öko-Tex Standard 100</p> <p>Bezug:            ■ Stretch-Doppeltuch-Bezug mit Silver Protect            ■ 68% Polyester, 27% Viskose, 5% sonstige Fasern            ■ Verstept mit Polyester-Klimafaser (150 g/m<sup>2</sup>)            ■ Durch Reißverschluss teilbar und waschbar bei 60°C</p> <p>Hinweis:            Silver Protect wirkt antistatisch, antibakteriell und fungizid.            Sonderlänge 190 cm ist nicht möglich!</p>	80 90 100 140 160 180 200	
 <p><b>Topper SilverCare – Viskoelastikschaum</b>            Viskoelastikschaumkern (Memory-Schaum) mit einseitiger Sinus-(Noppen-)Profilierung            ■ Gesamthöhe: ca. 9 cm            ■ Schaumhöhe: 7 cm            ■ Stauchhärte: 2,1 kPa/m<sup>2</sup>            ■ Öko-Tex Standard 100</p> <p>Bezug:            ■ Stretch-Doppeltuch-Bezug mit Silver Protect            ■ 68% Polyester, 27% Viskose, 5% sonstige Fasern            ■ Verstept mit Polyester-Klimafaser (150 g/m<sup>2</sup>)            ■ Durch Reißverschluss teilbar und waschbar bei 60°C</p> <p>Hinweis:            Silver Protect wirkt antistatisch, antibakteriell und fungizid.            Sonderlänge 190 cm ist nicht möglich!</p>	80 90 100 140 160 180 200	

Sonderlängen benötigen ca. 4 Wochen längere Lieferzeit!

## Zubehör

Beschreibung	Breite in cm
 <p><b>Topper SilverCare – Gelschaum</b>            Gel-Kaltschaumkern glatt            ■ Gesamthöhe: ca. 9 cm            ■ Schaumhöhe: 7 cm            ■ Stauchhärte: 1,5 kPa/m<sup>2</sup>            ■ Öko-TEX Standard 100</p> <p>Bezug:            ■ Stretch-Doppeltuch-Bezug mit Silver Protect            ■ 68% Polyester, 27% Viskose, 5% sonstige Fasern            ■ Verstept mit Polyester-Klimafaser (150 g/m<sup>2</sup>)            ■ Durch Reißverschluss teilbar und waschbar bei 60°C</p> <p>Hinweis:            Silver Protect wirkt antistatisch, antibakteriell und fungizid.            Sonderlänge 190 cm ist nicht möglich!</p>	80 90 100 140 160 180 200

**Sonderlängen benötigen ca. 4 Wochen längere Lieferzeit!**

Beschreibung	
 <p><b>Kissen</b>            40 x 40 cm            50 x 50 cm</p> <p>Kissenbezug mit Reißverschluss und passendem Inlet (Super-Soft-Komfortfüllung aus Markenpolyesterflocken).            Preisgruppe A - E</p>	1er Pack 2er Pack 1er Pack 2er Pack





## Bestellbogen

Größe		Abkürzung	Auswahl	Erläuterungen	
<input type="checkbox"/>	100 x 200 cm	Untergestell und Matratze, jeweils einteilig (durchgehend), seitlich zu öffnen	100 x 200	<input type="checkbox"/>	_____
<input type="checkbox"/>	140 x 200 cm	Untergestell und Matratze, jeweils einteilig (durchgehend), seitlich zu öffnen	140 x 200	<input type="checkbox"/>	_____
<input type="checkbox"/>	160 x 200 cm	Untergestell und Matratze, jeweils geteilt und seitlich zu öffnen	160 x 200	<input type="checkbox"/>	_____
<input type="checkbox"/>	180 x 200 cm	Untergestell und Matratze, jeweils geteilt und seitlich zu öffnen	180 x 200	<input type="checkbox"/>	_____
<input type="checkbox"/>	200 x 200 cm	Untergestell und Matratze, jeweils geteilt und seitlich zu öffnen	200 x 200	<input type="checkbox"/>	_____
<b>Kopfteil-Variante</b>					
<input type="checkbox"/>	Kopfteil 1	Mit Biese und Punktheftung.	KT1	<input type="checkbox"/>	Stoff-Nr. _____
<input type="checkbox"/>	Kopfteilkürzung KT1	Höhenangaben in 5er Schritten: z. B. 90, 95, 100 ... usw.	KT1-Kürzung	<input type="checkbox"/>	Höhe: _____
<input type="checkbox"/>	Kopfteil 2	Mit Karosteppung.	KT2	<input type="checkbox"/>	Stoff-Nr. _____
<input type="checkbox"/>	Kopfteil 3	Mit senkrechten Doppelnähten.	KT3	<input type="checkbox"/>	Stoff-Nr. _____
<input type="checkbox"/>	Kopfteil 4	Mit Biese ohne Steppung.	KT4	<input type="checkbox"/>	Stoff-Nr. _____
<input type="checkbox"/>	Kopfteilkürzung KT4	Höhenangaben in 5er Schritten: z. B. 90, 95, 100 ... usw.	KT4-Kürzung	<input type="checkbox"/>	Höhe: _____
<b>Fußteil-Variante</b>					
<input type="checkbox"/>	Ohne Fußteil		o.FT	<input type="checkbox"/>	Stoff-Nr. _____
<input type="checkbox"/>	Fußteil 1	Mit Biese und Punktheftung.	FT1	<input type="checkbox"/>	Stoff-Nr. _____
<input type="checkbox"/>	Fußteil 2	Mit Karosteppung.	FT2	<input type="checkbox"/>	Stoff-Nr. _____
<input type="checkbox"/>	Fußteil 3	Mit senkrechten Doppelnähten.	FT3	<input type="checkbox"/>	Stoff-Nr. _____
<input type="checkbox"/>	Fußteil 4	Mit Biese ohne Steppung.	FT4	<input type="checkbox"/>	Stoff-Nr. _____
<b>Ausführung</b>					
<input type="checkbox"/>	Typ A	Untergestell mit Bonnellfederkern / Matratze mit Bonnellfederkern	Typ A	<input type="checkbox"/>	Stoff Box/BK: _____ Stoff MA: _____
<input type="checkbox"/>	Typ B	Untergestell mit Bonnellfederkern / Matratze mit 7-Zonen-Tonnentaschenfederkern	Typ B	<input type="checkbox"/>	Stoff Box/BK: _____ Stoff MA: _____
<input type="checkbox"/>	Typ C	Untergestell mit Bonnellfederkern / Matratze mit 7-Zonen-Kaltschaumkern	Typ C	<input type="checkbox"/>	Stoff Box/BK: _____ Stoff MA: _____
<input type="checkbox"/>	Typ D	Untergestell mit 7-Zonen-Tonnentaschenfederkern / Matratze mit 7-Zonen-Tonnentaschen-FK	Typ D	<input type="checkbox"/>	Stoff Box/BK: _____ Stoff MA: _____
<input type="checkbox"/>	Typ E	Untergestell mit 7-Zonen-Tonnentaschenfederkern / Matratze mit 7-Zonen-Kaltschaumkern	Typ E	<input type="checkbox"/>	Stoff Box/BK: _____ Stoff MA: _____
<input type="checkbox"/>	gemischt		gemischt	<input type="checkbox"/>	links Typ: _____ rechts Typ: _____ Stoff Box/BK: _____ Stoff MA: _____
Hinweis: Bei Bestellung von zwei unterschiedlichen Matratzenqualitäten pro Bett geben Sie bitte grundsätzlich die gewünschte Seite an: z.B. linke Seite Typ B / rechte Seite Typ C (= B/C)!					
<b>1000er 7-Zonen-Tonnentaschenfederkern</b> (serienmäßig wird der 500er 7-Zonen-Tonnentaschenfederkern verarbeitet)					
<input type="checkbox"/>	komplett		1 x Aufpreis T	<input type="checkbox"/>	_____
<input type="checkbox"/>	links		1 x Aufpreis T li.	<input type="checkbox"/>	_____
<input type="checkbox"/>	rechts		1 x Aufpreis T re.	<input type="checkbox"/>	_____
<b>Härtegrad</b>					
<input type="checkbox"/>	H2	einteilige oder zweiteilige Matratzen, komplett Härtegrad 2, bis 74 kg	MA H2	<input type="checkbox"/>	_____
<input type="checkbox"/>	H3	einteilige oder zweiteilige Matratzen, komplett Härtegrad 3, ab 75 kg	1 x Aufpreis MA H3	<input type="checkbox"/>	_____
<input type="checkbox"/>	H4	einteilige oder zweiteilige Matratzen, komplett Härtegrad 4, ab 100 kg	1 x Aufpreis MA H4	<input type="checkbox"/>	_____
<input type="checkbox"/>	gemischt	linke Seite H ..., rechte Seite H ... – vor dem Bett stehend	1 x Aufpreis gemischt	<input type="checkbox"/>	links: _____ rechts: _____
Hinweis: Bei Bestellung von zwei unterschiedlichen Matratzenqualitäten pro Bett geben Sie bitte grundsätzlich die gewünschte Seite an: z.B. linke Seite H2 / rechte Seite H3 (= H2/H3)!					
Der Aufpreis wird nur 1x berechnet, egal ob eine Matratzensseite oder beide Seiten damit ausgestattet werden.					
<b>Untergestell</b>					
<input type="checkbox"/>	UG XL	Untergestell XL, zzgl. MA H4, 100 – 150 kg, komplett	1 x Aufpreis UG XL	<input type="checkbox"/>	_____
<input type="checkbox"/>	UG XL links	Untergestell XL, zzgl. MA H4, 100 – 150 kg, nur links	1 x Aufpreis UG XL links	<input type="checkbox"/>	_____
<input type="checkbox"/>	UG XL rechts	Untergestell XL, zzgl. MA H4, 100 – 150 kg, nur rechts	1 x Aufpreis UG XL rechts	<input type="checkbox"/>	_____
<b>Topper</b>					
<input type="checkbox"/>	KS	Standard Komfortschaum <input type="checkbox"/> Größe: _____	<input type="checkbox"/>	<input type="checkbox"/>	Größe: _____
<input type="checkbox"/>	Vi	Standard Viskoelastikschaum <input type="checkbox"/> Größe: _____	<input type="checkbox"/>	<input type="checkbox"/>	Größe: _____
<input type="checkbox"/>	SilverCare KS	SilverCare Kaltschaum <input type="checkbox"/> Größe: _____	<input type="checkbox"/>	<input type="checkbox"/>	Größe: _____
<input type="checkbox"/>	SilverCare Vi	SilverCare Viskoelastikschaum <input type="checkbox"/> Größe: _____	<input type="checkbox"/>	<input type="checkbox"/>	Größe: _____
<input type="checkbox"/>	SilverCare Ge	SilverCare Gelschaum <input type="checkbox"/> Größe: _____	<input type="checkbox"/>	<input type="checkbox"/>	Größe: _____