

Möbel LETZ

Finden und Wohlfühlen



Typenplan

PP-PF23172 von Polipol - Ecksofa Variante rechts zimt

Wichtiger Hinweis für Sie

Etwaige Hinweise des Herstellers in dieser Produktinformation, die sich auf die Gewährleistung beziehen, haben für Sie keinerlei Bindungswirkung und können von Ihnen ignoriert werden. Ihre gesetzlichen Gewährleistungsrechte als Verbraucher uns gegenüber, als Ihrem Verkäufer, werden dadurch in keiner Weise berührt oder eingeschränkt. Sie können sich wegen aller Mängel jederzeit an uns wenden. Darüber hinaus gehende Herstellergarantien bleiben natürlich unberührt. Dieser Artikel wird hergestellt von POLIPOL Polstermöbel GmbH & Co. KG, Diepenauer Heide 1, 31603 Diepenau, Deutschland, office@polipol.de

Möbel Letz GmbH
Am Gewerbepark 11
06895 Zahna-Elster

Tel.: 035383 - 6018 50

Fax.: 035383 - 6018 17

Einzeltypenprogramm





Modellbeschreibung:

Gestell: Hartholz und andere Holzwerkstoffe
Sitz: Kaltschaum- bzw. Federkernpolsterung preisgleich wählbar ummantelt mit Polstervlies auf dauerelastischen Wellenfedern
 2 verschiedene Sitzhöhen preisgleich wählbar / 46 oder 48 cm
 2 verschiedene Sitztiefen preisgleich wählbar / 51 oder 53 cm
Rücken: hochelastische Polstergurte mit hochwertigem Kaltschaum
 Alle Typen sind im Rücken echt bezogen! (außer 2,5- und 3-Sitzer mit und ohne Bettfunktion)
 ● = Rücken unecht - Rücken echt gegen Aufpreis lieferbar
Armteil: Armteilverstellung mit Rasterfunktion / gegen Aufpreis lieferbar
Liegefläche: mit hochwertigem Matratzendrell bezogen / Metallgriff
 Liegefläche echt gegen Aufpreis lieferbar
Bezugstoff: Modell ist nur einfarbig lieferbar



ca. Massangaben in cm

Höhe: 88 oder 90
Tiefe: 95 oder 97
Sitzhöhe: 46 oder 48
Sitztiefe: 51 oder 53
Armlehne: 23

Fußausführungen preisgleich - Höhe ca. 11 cm oder 13 cm

Hinweis zu den wählbaren Füßen:
 Fußhöhe 11 cm = Sitzhöhe 46 cm
 Fußhöhe 13 cm = Sitzhöhe 48 cm



Metallfuß Chrom
W009-M03



Metallfuß schwarz
W009-M01



Buche Holzfuß
E001

Farbtöne für wählbare Holzfarben

- Buche natur 
- Buche erle 
- Buche antik 
- Buche schwarz 
- Eiche bianco 

Fadenausführungen preisgleich



Kappnaht mit Kontrastfaden beige



Kappnaht ohne Kontrastfaden

Sitzqualitäten preisgleich



Kaltschaum



Federkern

Sitztiefen preisgleich



51 cm

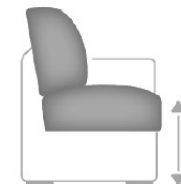


53 cm

Sitzhöhen preisgleich



46 cm

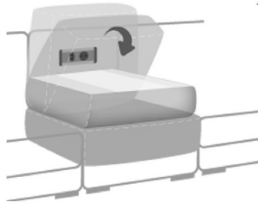


48 cm

Bitte alle erforderlichen Vorgaben zu einer Bestellung beachten. Beginnen Sie Ihre Angaben mit der davorstehend linken Type. (Bitte Stellskizze mitsenden!)

Die Nahtverarbeitung oder Notwendigkeit zusätzlicher/geänderter Nähte kann im Vergleich zwischen der Stoff-/Lederausführung unterschiedlich ausfallen. Faltenbildung ist ein normaler Prozess. Diese stellt keinen Qualitätsmangel dar, sondern ist modellbedingt gewollt und eine warentypische Eigenschaft. Alle Maßangaben sind ca. Maße und können geringfügig abweichen. Ausführungen der abgebildeten Modelle sowie deren Skizzen sind unverbindlich und können sich ändern. Technische Änderungen an unseren Produkten behalten wir uns vor. Gleiches gilt für Preisirrtümer. Maßgebend ist der aktuelle Stand der Kollektion. Die Liegeflächen-Maße (falls Schlaffunktion im Typenplan vorhanden) sind in Kombination von einem Querschläfer mit Armlehne und Spitzecke (SE) angegeben und ändern sich geringfügig in Kombination mit anderen Typen. Holz ist ein Naturprodukt und eventuelle Farbabweichungen oder Maserungen können nicht beeinflusst werden und stellen keinen Reklamationsgrund dar.

Hinweis für Träger von Herzschrittmachern: Alle eingebauten Elektromotoren entsprechen den DIN- und VDE Vorschriften. Wir empfehlen, um eventuellen Problemen vorzubeugen, den Arzt zu befragen.

Beschreibung Funktionen
Funktionsablage (FA) ▼ - gegen Aufpreis


Funktionsablage mit integrierter Steckdose und USB-Anschluss.
 Durch das nach vorne klappende Rückenpolster werden der Ablagetisch und die Steckdose uneingeschränkt nutzbar.

Ablageplatte wird dem Farbton der FüÙe angepasst.

Bitte geben Sie immer die passende Steckdosenart für das zu beliefernde Land an.

Individuelle Zusammenstellung der einzelnen Sitzfunktionen in den Typen möglich. (siehe Aufpreise)

Nicht Armlehenseitig und nicht mit Kopfstütze in einem Sitz möglich.







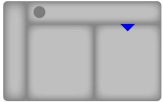
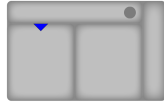






Armteilverstellung mit Rasterfunktion (AV) - gegen Aufpreis
















möglich in allen Elementen mit Armlehne, außer beim Sessel













Handschalter (HS) - gegen Aufpreis



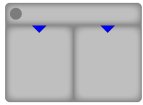
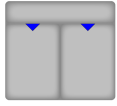



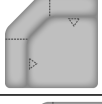

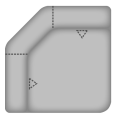

für motorische Bedienung,
 nur in Sitzen mit Armlehne und
 in Verbindung mit motorischen
 Funktionen möglich

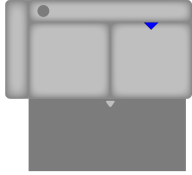
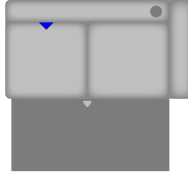
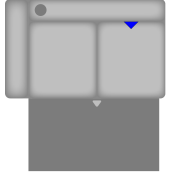
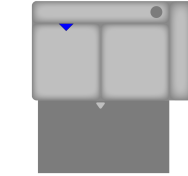
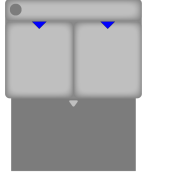






Nr.	Artikel	Bild	Beschreibung	Kombinationen						
				10	12	14	16	18	20	22
1	siehe Beschreibung		1,5OFL KS = 1,5-Sitzer Ottomane links, mit losem Rückenkissen, aufklappbarem Bettkasten und Kopfstütze 2,5AR FAL KSR = 2,5-Sitzer mit Querschläfer-Funktion, mit Funktionsablage links, Kopfstütze und Armlehne rechts Liegefläche: 215 x 123 cm							










Nr.	Artikel	Bild	Nr.	Artikel	Bild	B	H	T	Beschreibung								
										10	12	14	16	18	20	22	
Sofa / Canapé																	
100	3					206	88 ODER 90	95 ODER 97	3-Sitzer								
117	2,5					180	88 ODER 90	95 ODER 97	2,5-Sitzer								
104	2					154	88 ODER 90	95 ODER 97	2-Sitzer, Rücken echt								
Sessel																	
109	1					102	88 ODER 90	95 ODER 97	Sessel, Rücken echt								
Abschlusselement																	
200	3L		201	3R		183	88 ODER 90	95 ODER 97	3-Sitzer, Armlehne links oder rechts								
206	2,5L		207	2,5R		157	88 ODER 90	95 ODER 97	2,5-Sitzer, Armlehne links oder rechts								
208	2L		209	2R		131	88 ODER 90	95 ODER 97	2-Sitzer, Armlehne links oder rechts, Rücken echt								
218	1,5L		219	1,5R		105	88 ODER 90	95 ODER 97	1,5-Sitzer, Armlehne links oder rechts, Rücken echt								
222	1L		223	1R		79	88 ODER 90	95 ODER 97	1-Sitzer, Armlehne links oder rechts, Rücken echt; nicht in Verbindung mit Eck-/Querschläferkombination möglich								


Nr.	Artikel	Bild	Nr.	Artikel	Bild	B	H	T	Beschreibung							
										10	12	14	16	18	20	22
244	AhoL1,5		245	1,5AhoR		143	88 ODER 90	95 ODER 97	1,5-Sitzer mit Anstelhocker links oder rechts, Rücken echt							
262	AhoFL1,5		263	1,5AhoFR		143	88 ODER 90	95 ODER 97	1,5-Sitzer mit Anstelhocker aufklappbar links oder rechts, Rücken echt							
290	AhoL1		291	1AhoR		117	88 ODER 90	95 ODER 97	1-Sitzer mit Anstelhocker links oder rechts, Rücken echt							
298	AhoFL1		299	1AhoFR		117	88 ODER 90	95 ODER 97	1-Sitzer mit Anstelhocker aufklappbar links oder rechts, Rücken echt							
300	CanL		301	CanR		91	88 ODER 90	173	Canape Armlehne links oder rechts, Rücken echt							
302	CanFL		303	CanFR		91	88 ODER 90	173	Canape mit aufklapbarem Bettkasten, Armlehne links oder rechts, Rücken echt							
304	CanMoL		305	CanMoR		91	88 ODER 90	173 - 209	Canape mit motorischer Verstellbarkeit bis zur Relaxposition (Bedienung per Touch-Button), Armlehne links oder rechts, Rücken echt							

Nr.	Artikel	Bild	Nr.	Artikel	Bild	B	H	T	Beschreibung							
										10	12	14	16	18	20	22
385	CanXL		386	CanXR		105	88 ODER 90	173	Canape X, Armlehne links oder rechts, Rücken echt							
387	CanXFL		388	CanXFR		105	88 ODER 90	173	Canape X aufklappbar mit aufklappbarem Bettkasten, Armlehne links oder rechts, Rücken echt							
342.1	CanXMoL		343.1	CanXMoR		105	88 ODER 90	173 - 209	Canape X mit motorischer Verstellbarkeit bis zur Relaxposition (Bedienung per Touch-Button), Armlehne links oder rechts, Rücken echt							
467	1,5OL		468	1,5OR		87	88 ODER 90	160	1,5-Sitzer Ottomane mit losem Rückenissen links oder rechts, Rücken echt							
469	1,5OFL		470	1,5OFR		87	88 ODER 90	160	1,5-Sitzer Ottomane mit aufklappbarem Bettkasten und losem Rückenissen links oder rechts, Rücken echt							
471	1,5XOL		472	1,5XOR		87	88 ODER 90	175	1,5-Sitzer Ottomane X mit losem Rückenissen links oder rechts, Rücken echt							

Nr.	Artikel	Bild	Nr.	Artikel	Bild	B	H	T	Beschreibung							
										10	12	14	16	18	20	22
473	1,5XOFL		474	1,5XOFR		87	88 ODER 90	175	1,5-Sitzer Ottomane X mit aufklappbarem Bettkasten und losem Rückenissen links oder rechts, Rücken echt							
Zwischenelement																
351	2,5EL					134	88 ODER 90	95 ODER 97	2,5-Sitzer Zwischenelement ohne Armlehnen							
352	2EL					108	88 ODER 90	95 ODER 97	2-Sitzer Zwischenelement ohne Armlehnen, Rücken echt							
354	1,5EL					82	88 ODER 90	95 ODER 97	1,5-Sitzer Zwischenelement ohne Armlehnen, Rücken echt							
356	1EL					56	88 ODER 90	95 ODER 97	1-Sitzer Zwischenelement ohne Armlehnen, Rücken echt							
Ecke																
411	SE					91	88 ODER 90	91	Spitzecke (2-geteilte Optik), Rücken echt							
415	SERR					91	88 ODER 90	91	Spitzecke mit Relaxrücken beidseitig, Rücken echt							
421	RE					104	88 ODER 90	104	normale Rundecke; Rücken echt nur in Verbindung mit Elementen ohne Bettfunktion möglich							
412	RERR					104	88 ODER 90	104	normale Rundecke mit Relaxrücken beidseitig, Rücken echt, nur in Verbindung mit Elementen ohne Bettfunktion möglich							

Nr.	Artikel	Bild	Nr.	Artikel	Bild	B	H	T	Beschreibung								
										10	12	14	16	18	20	22	
Bettcouch / Bett- /Liege- / Schlafsofa																	
450	3AL		451	3AR		183	88 ODER 90	95 ODER 97	3-Sitzer mit Querschläfer-Funktion, Armlehne links oder rechts; nur in Verbindung mit Spitzecke, Canape oder Ottomane möglich Liegefläche: 205 x 123 cm								
452	2,5AL		453	2,5AR		157	88 ODER 90	95 ODER 97	2,5-Sitzer mit Querschläfer-Funktion, Armlehne links oder rechts; nur in Verbindung mit Spitzecke, Canape oder Ottomane möglich Liegefläche: 179 x 123 cm								
455	2,5AEL					134	88 ODER 90	95 ODER 97	2,5-Sitzer mit Querschläfer-Funktion, ohne Armlehnen; nur in Verbindung mit Spitzecke, Canape oder Ottomane möglich Liegefläche: 126 x 123 cm								
Hocker																	
650	Ho					60	46 ODER 48	60	Hocker, fest gepolstert, nur mit Kaltschaum- polsterung lieferbar								
651	HoF					60	46 ODER 48	60	Hocker, aufklappbar, nur mit Kaltschaum- polsterung lieferbar								
658	XLHo					87	46 ODER 48	65	XL Hocker, nur in Kaltschaum- polsterung lieferbar								
659	XL HoF					87	46 ODER 48	65	XL Hocker, aufklappbar nur in Kaltschaum- polsterung lieferbar								
Kopfstütze																	
698	Premiumkopfstütze PKS					50	28	23	Premium-Kopfstütze verstellbar in Höhe und Neigung inkl. KS-Vorrichtung								
700	Kopfstütze KS					53	16	14	Kopfstütze verstellbar in Höhe und Neigung inkl. KS-Vorrichtung								

Nr.	Artikel	Bild	Nr.	Artikel	Bild	B	H	T	Beschreibung							
										10	12	14	16	18	20	22
700.1	Aufpreis KS-Vorrichtung								nur KS-Vorrichtung pro Sitz *ohne Kopfstütze* (möglich an jeder Kopfstützenposition) Bitte genau angeben! (Hinweise in den Elementen beachten)							
Kissen																
715	Kissen 40x40					40	40		Kissen							
716	Kissen 50x50					50	50		Kissen							
652	Armlehnenkissen					45	50		Armlehnenkissen							
Zubehör / Kleinteile																
707	Aufpreis AV Armteilverstellung								Aufpreis je Armteilverstellung bei jeder Armlehne möglich, außer beim Sessel							
727	Aufpreis FA Ablage+Steckd.+USB								Aufpreis je FA Funktionsablage mit integrierter Steckdose und USB-Anschluss, nur bei ausgewählten Typen möglich (s. Piktogramm) - nicht Armlehenseitig möglich -							
733	Aufpreis HS Handschalter								Aufpreis je HS Handschalter für mot. Bedienung pro Sitz mit Armlehne (Nur in Sitzen mit Armlehne; in Elementen mit 2 Armlehnen nur komplett möglich)							
723	Aufpreis Liegefläche echt								Aufpreis für Liegefläche echt bezogen							
724	Aufpreis Rücken echt								Aufpreis für Rücken echt bezogen							

Nr.	Artikel	Bild	Nr.	Artikel	Bild	B	H	T	Beschreibung							
										10	12	14	16	18	20	22
726	Stoffmetrage lfd. Meter								ca. 140 cm breit; ab 0,5 Meter und in 10 cm Schritten bestellbar							