

Möbel LETZ

Finden und Wohlfühlen



Typenplan

Lüttich von MCA - Highboard mit Seitenverglasung

Wichtiger Hinweis für Sie

Etwaige Hinweise des Herstellers in dieser Produktinformation, die sich auf die Gewährleistung beziehen, haben für Sie keinerlei Bindungswirkung und können von Ihnen ignoriert werden. Ihre gesetzlichen Gewährleistungsrechte als Verbraucher uns gegenüber, als Ihrem Verkäufer, werden dadurch in keiner Weise berührt oder eingeschränkt. Sie können sich wegen aller Mängel jederzeit an uns wenden. Darüber hinaus gehende Herstellergarantien bleiben natürlich unberührt. Dieser Artikel wird hergestellt von MCA furniture GmbH, Hainbergstraße 16, 32816 Schieder-Schwalenberg, Deutschland, info@mca-furniture.de

Möbel Letz GmbH
Am Gewerbepark 11
06895 Zahna-Elster

Tel.: 035383 - 6018 50

Fax.: 035383 - 6018 17

LÜTTICH

Front: Basalt tiefzieh Nachbildung / Korpus: Basalt Melamin Nachbildung
 Korpusabsetzung: Wotan Eiche Leisten ummantelt mit Schattenfuge
 Frontglas & Seitenverglasung: Parsol braun / Glasböden: Parsol braun
 Rückwand sichtbar: Wotan Eiche ummantelt mit Schattenfuge
 Rückwand hinter Türen & Schubkästen: anthrazit Nachbildung
 Griffe: Metall anthrazit / Schubkästen: Unterflurführung gedämpft / Türen: gedämpft
 Beleuchtung optional

Beleuchtungsempfehlung(Optional) Artnr

LÜTTICH Wohnkombination 1
Besteht aus: T10/T30/T50



Beleuchtungsempfehlung(Optional)
B/H/T ca. 270/199/50 cm
VPE 1 / Collis 3 / 1,168 cbm / 154 kg / teilzerlegt

LED Band 050 cm 2er Set LTT3KW01
1 x 024040ZB / T10
LED Band 115 cm 1er Set
1 x 04083ZB / T30
LED Band 150 cm 1er Set
1 x 040818ZB / T50
Memory Funkfern. 40W Trafo
1 x 004091ZB

LÜTTICH Wohnkombination 2
Besteht aus: T20/T30/T50



Beleuchtungsempfehlung(Optional)
B/H/T ca. 320/177/50 cm
VPE 1 / Collis 3 / 1,309 cbm / 162 kg / teilzerlegt

LED Band 100 cm 2er Set LTT3KW02
1 x 024033ZB / T20
LED Band 115 cm 1er Set
1 x 04083ZB / T30
LED Band 150 cm 1er Set
1 x 040818ZB / T50
Memory Funkfern. 40W Trafo
1 x 004091ZB

LÜTTICH Wohnkombination 3
Besteht aus: T12/T30/T50



Beleuchtungsempfehlung(Optional)
B/H/T ca. 320/199/50 cm
VPE 1 / Collis 3 / 1,578 cbm / 192 kg / teilzerlegt

LED Band 100 cm 2er Set LTT3KW03
1 x 024033ZB / T12
LED Band 115 cm 1er Set
1 x 04083ZB / T30
LED Band 150 cm 1er Set
1 x 040818ZB / T50
Memory Funkfern. 40W Trafo
1 x 004091ZB

LÜTTICH Sideboard
1 Tür/2 SK/1 Klappe



Glasausschnitt im Deckblatt

Beleuchtungsempfehlung(Optional)
B/H/T ca. 165/84/44 cm
VPE 1 / Colli 1 / 0,687 cbm / 92 kg / aufgebaut

LED Band 115 cm 1er Set LTT3KT01
1 x 04083ZB
Memory Funkfern. 40W Trafo
1 x 004091ZB

LÜTTICH Highboard
4 Türen/1 Klappe



Glasausschnitt im Deckblatt

Beleuchtungsempfehlung(Optional)
B/H/T ca. 150/121/44 cm
VPE 1 / Colli 1 / 0,829 cbm / 93 kg / aufgebaut

LED Band 100 cm 1er Set LTT3KT05
1 x 04082ZB
Memory Funkfern. 40W Trafo
1 x 004091ZB

LÜTTICH Vitrine
1 Tür m. Glas








Seitenverglasung links und rechts

Beleuchtungsempfehlung(Optional)
B/H/T ca. 50/199/37 cm
VPE 1 / Colli 1 / 0,443 cbm / 55 kg / aufgebaut

LED Band 050 cm 2er Set LTT3KT10
1 x 024040ZB
Memory Funkfern. 40W Trafo
1 x 004091ZB

| | | Beleuchtungsempfehlung(Optional) | | Artnr | |
|---|--|---|--|-----------------|--|
|  | <p>LÜTTICH Kombi-Vitrine 2 Türen m. Glas</p> <p>Seitenverglasung links und rechts</p> <p>Beleuchtungsempfehlung(Optional) B/H/T ca. 100/199/37 cm VPE 1 / Colli 1 / 0,853 cbm / 93 kg / aufgebaut</p> | <p>LED Band 100 cm 2er Set 1 x 024033ZB Memory Funkfern. 40W Trafo 1 x 004091ZB</p> | | LTT3KT12 | |
|  | <p>LÜTTICH Highboard 2 Türen m. Glas</p> <p>Seitenverglasung links und rechts</p> <p>Beleuchtungsempfehlung(Optional) B/H/T ca. 100/135/37 cm VPE 1 / Colli 1 / 0,584 cbm / 63 kg / aufgebaut</p> | <p>LED Band 100 cm 2er Set 1 x 024033ZB Memory Funkfern. 40W Trafo 1 x 004091ZB</p> | | LTT3KT20 | |
|  | <p>LÜTTICH TV Element 2 Türen/1 SK/1 Klappe</p> <p>Fernsehergröße bis 80 Zoll Glasausschnitt im Deckblatt</p> <p>Beleuchtungsempfehlung(Optional) B/H/T ca. 210/60/50 cm VPE 1 / Colli 1 / 0,698 cbm / 89 kg / aufgebaut</p> | <p>LED Band 115 cm 1er Set 1 x 04083ZB Memory Funkfern. 40W Trafo 1 x 004091ZB</p> | | LTT3KT30 | |
|  | <p>LÜTTICH Wandboard 1 Paneel/1 Boden</p> <p>Beleuchtungsempfehlung(Optional) B/H/T ca. 150/19/20 cm VPE 1 / Colli 1 / 0,027 cbm / 10 kg / zerlegt</p> | <p>LED Band 150 cm 1er Set 1 x 040818ZB</p> | | LTT3KT50 | |
|  | <p>LÜTTICH Tisch mit Säule 180 (280)cm</p> <p>2 innenliegende Einlegeplatten à 50 cm ausziehbar mit Synchronauszug Bodenplatte Basalt</p> <p>B/H/T ca. 180/77/100 cm VPE 1 / Collis 3 / 0,533 cbm / 126 kg / zerlegt</p> | | | LTT3KT60 | |
|  | <p>LÜTTICH Couchtisch</p> <p>Bodenplatte Basalt</p> <p>B/H/T ca. 100/46/60 cm VPE 1 / Colli 1 / 0,063 cbm / 22 kg / zerlegt</p> | | | LTT3KT65 | |
|  | <p>Beleuchtung 04082ZB Set 2 LED Band Beleuchtung ca. 100 cm im Set incl. Trafo und Zuleitung 12V DC/ 4,50W pro Set/ 438 LM pro Leuchte/ 3000K/Verbr.= 4,50W/h pro Leuchte Energieeffizienzklasse: F</p> <p>B/H/T ca. 100/1/1 cm VPE 1 / Colli 1 / 0,0026 cbm / 0,274 kg</p> | | | 04082ZB | |

| | | Beleuchtungsempfehlung(Optional) | Artnr |
|--|---|----------------------------------|----------|
|  | <p>Beleuchtung 04083ZB Set 3 LED Band Beleuchtung ca. 115 cm im Set incl. Trafo und Zuleitung 12V DC/ 5,00W pro Set/ 503 LM pro Leuchte/ 3000K/Verbr.= 5,00W/h pro Leuchte Energieeffizienzklasse: F</p> <p>B/H/T ca. 115/1/1 cm VPE 1 / Colli 1 / 0,0026 cbm / 0,276 kg</p> | | 04083ZB |
|  | <p>Beleuchtung 040818ZB Set 23 LED Band Beleuchtung ca. 150 cm im Set incl. Trafo und Zuleitung 12V DC/ 6,90W pro Set/ 649 LM pro Leuchte/ 3000K/Verbr.= 6,90W/h pro Leuchte Energieeffizienzklasse: F</p> <p>B/H/T ca. 150/1/1 cm VPE 1 / Colli 1 / 0,0026 cbm / 0,281 kg</p> | | 040818ZB |
|  | <p>Beleuchtung 024040ZB 2-er Set LED Band Bel. ca. 50 cm 2 Stück im Set incl. Trafo und Zuleitung 12V DC/ 4,60W pro Set/ 230 LM pro Leuchte/ 3000K/Verbr.= 2,30W/h pro Leuchte Energieeffizienzklasse: F</p> <p>B/H/T ca. 50/1/1 cm VPE 1 / Colli 1 / 0,0026 cbm / 0,298 kg</p> | | 024040ZB |
|  | <p>Beleuchtung 024033ZB 2-er Set LED Band Bel. ca. 100 cm 2 Stück im Set incl. Trafo und Zuleitung 12V DC/ 9,00W pro Set/ 438 LM pro Leuchte/ 3000K/Verbr.= 4,50W/h pro Leuchte Energieeffizienzklasse: F</p> <p>B/H/T ca. 100/1/1 cm VPE 1 / Colli 1 / 0,0026 cbm / 0,31 kg</p> | | 024033ZB |
|  | <p>Beleuchtung 004091ZB Funkfernbedienung Set mit Memory-/ Dimmfunktion komplett Anschluss Set Trafo 12V DC/40W / Fernbedienung mit Controller / Stecker / 12 -fach Verteiler / Anschlußkabel / 2 Batterien</p> <p>B/H/T ca. 10/1/5 cm VPE 1 / Colli 1 / 0,0026 cbm / 0,538 kg</p> | | 004091ZB |
| | | | |
| | | | |