

# Möbel LETZ

*Finden und Wohlfühlen*



## Typenplan

SO 1200 von set one by Musterring - Eckgarnitur Variante links granit

### **Wichtiger Hinweis für Sie**

Etwaige Hinweise des Herstellers in dieser Produktinformation, die sich auf die Gewährleistung beziehen, haben für Sie keinerlei Bindungswirkung und können von Ihnen ignoriert werden. Ihre gesetzlichen Gewährleistungsrechte als Verbraucher uns gegenüber, als Ihrem Verkäufer, werden dadurch in keiner Weise berührt oder eingeschränkt. Sie können sich wegen aller Mängel jederzeit an uns wenden. Darüber hinaus gehende Herstellergarantien bleiben natürlich unberührt. Dieser Artikel wird hergestellt von ADA fabricia de mobila s.r.l., Str. Iosif Vulcan Nr. 31, 41550 Salonta, Rumänien, [office.salonta@ada.at](mailto:office.salonta@ada.at)

Möbel Letz GmbH  
Am Gewerbepark 11  
06895 Zahna-Elster

Tel.: 035383 - 6018 50

Fax.: 035383 - 6018 17

# HOMESTORY

WOHNEN, WIE ES DIR GEFÄLLT.

POLSTER

TYPENLISTE

[www.set-one-by-musterring.de](http://www.set-one-by-musterring.de)



## SO 1200

Produktveränderungen und Qualitätsverbesserungen im Sinne des technischen Fortschrittes oder zum Erhalt der Lieferfähigkeit (Form/Farbe/Funktion usw.) bzw. die Korrektur von irrtümlichen Angaben behalten wir uns vor.



**set** one  
by Musterring



# DER MEHRWERT

einer zuverlässigen Marke



Lächle jedes Mal, wenn du nach

# HAUSE KOMMST.

set one hat die cleveren Wohnideen: kreativ,  
durchdacht und funktional. Verschlafe nicht die  
Trends und gönne dir deine Lieblingsmöbel.

## DIE JUNGE MARKE VON MUSTERRING

**set one** ist eine mitnahmefähige Kollektion für alle Jungen und Junggebliebenen. Der Zusatz „by Musterring“ im Logo macht klar: Wie schon bei **Musterring** wird auch bei set one Qualität großgeschrieben. Nicht bloß die technisch-funktionale Produktqualität, sondern die Lebensqualität insgesamt. set one steht für Stilsicherheit, Selbstinszenierung und Freude am modernen Einrichten.

Material- und Verarbeitungsqualität garantieren wir durch streng kontrollierte Richtlinien und gewähren unseren Kunden eine **5-Jahres-Garantie**, die im set one Gütepass verbrieft wird. Damit du viele Jahre Freude mit deinen Möbeln hast, klären wir dich darin umfassend über Herstellervorgaben sowie warentypische Eigenschaften auf und geben Tipps für die tägliche Nutzung und Pflege.

**5**  
Jahre  
Garantie

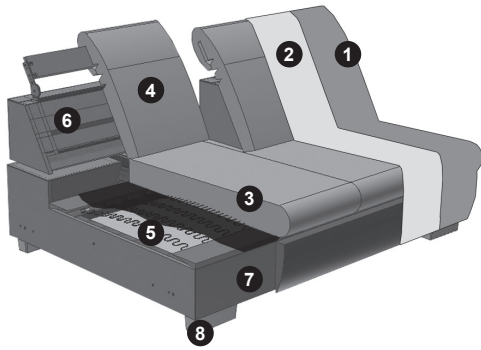


## SET ONE BY MUSTERRING

- bedeutet Qualität und Top-Design
- ist mit einer 5-Jahres-Garantie ausgestattet
- ist schnell lieferbar
- ist besonders aufbau- und montagefreundlich
- steht für jugendlich-modernes Einrichten
- bietet viele Farben, Formen und Funktionen
- verwendet nur schadstoffgeprüfte, umweltfreundliche und gesundheitlich unbedenkliche Materialien

**Qualität hat einen Namen!**  
Kennlich gemacht durch Plaketten,  
die für eine zuverlässige Marke  
stehen und dir Sicherheit geben.

## Querschnitt und Beschreibung



- 1 Bezug: Stoff
- 2 Polstervliesmatte unter dem Bezug
- 3 Sitz: Polyätherschaum RG 28;  
gegen Aufpreis mit Kaltschaum mittelfest RG 40  
oder Kaltschaum fest RG 50
- 4 Rückenlehne: Polyätherschaum RG 18
- 5 Wellenfedern aus Spezial-Edelstahl
- 6 Elastische Polstergurte
- 7 Untergestell: tragende Teile aus Buchen-Massivholz
- 8 Füße: Metall, Holz oder Kunststoff

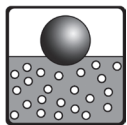
## Programmübersicht

■ Vorschläge	Seite 6
■ Sofas, Spitzecke	Seite 7
■ Anreihenelemente	Seite 8
■ Anreihsofas	Seite 9
■ Longchairs	Seite 11
■ Ecksofas	Seite 12
■ Hocker	Seite 13
■ Zubehör	Seite 14
■ Zusammenstellungen	Seite 19

**5**  
Jahre  
Garantie

5 Jahre Garantie,  
verbrieft im  
set one Gütepass

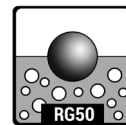
## 3 Sitzkomfortvarianten



Polyätherschaum



Kaltschaum  
**MITTELFEST**  
gegen Aufpreis  
(siehe Einzeltypen)



Kaltschaum  
**FEST**  
gegen Aufpreis  
(siehe Einzeltypen)

## 2 Armlehnenvarianten

### Achtung:

Die Armlehnen sind nicht zum Sitzen geeignet.  
Die maximale Belastbarkeit beträgt ca. 25 kg.



**Armlehne „A“**  
Breite: ca. 30 cm



**Armlehne „B“**  
Breite: ca. 30 cm



## Programmbesonderheiten, Programminformationen


### 6 Fußvarianten



**KC 17 (H 6,5 cm)**  
Kunststoff-Chrom



**C 250 (H 6,5 cm)**  
Chrom



**HM 120 (H 6,5 cm)**  
– Buche natur  
Nr. 108 / Metall  
– Buche wenge  
Nr. 119 / Metall  
– Buche schwarz  
Nr. 250 / Metall



**S 250 (H 6,5 cm)**  
Metall,  
Schwarz  
pulverbeschichtet

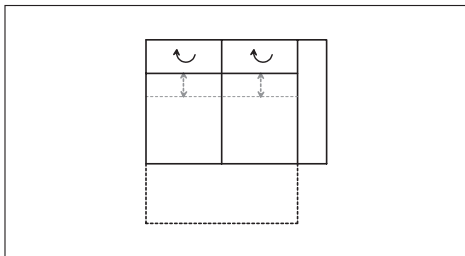


**H 155 (H 6,5 cm)**  
Buche:  
– natur Nr. 108  
– wenge Nr. 119  
– schwarz Nr. 250  
– silber Nr. 260



**H 256 (H 6,5 cm)**  
Eiche 400, geölt

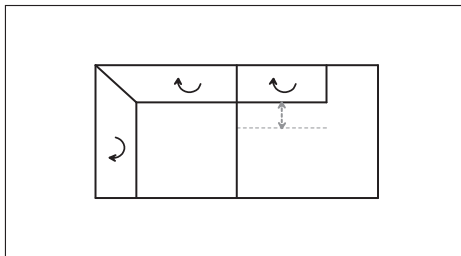
### Funktionen/Optionen (gegen Aufpreis)



**...-DL (Doppelliege)**

Als Option bei folgenden Typen möglich:

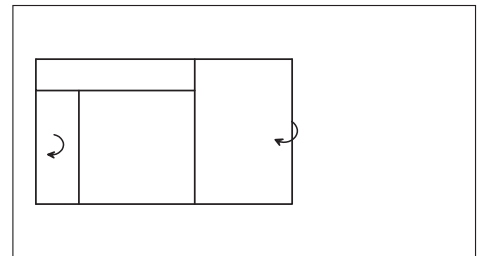
- 210/220-T-156
- 210/220-T-130
- 110/120-T-106
- 200-T-156
- 200-T-130
- 100-T-106



**...-T (Sitztieffenverstellung)**

Als Option bei folgenden Typen möglich:

- 947/948-190



**...-B (Bettkasten)**

Als Option bei folgenden Typen möglich:

- 845/846-K-107
- 845/846-K-78
- 58-152
- 58-120
- 58-106

### Bei der Bestellung bitte angeben:

- Modellnummer
- Bestellnummer (Zusammenstellung)
- Bezug (Achtung: bei Kombi genaue Angaben)
- Sitzpolsterung (nur bei Kaltschaum MITTELFEST RG 40 oder FEST RG 50)
- Fußvariante (bei Holzfüßen Beizton angeben)
- Armlehnenvariante

### Achtung:

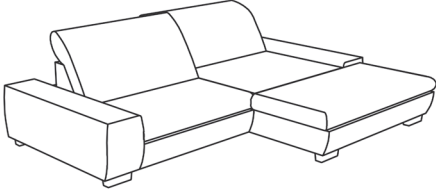



Die Belastbarkeit pro Sitzeinheit beträgt max. 120 kg.

### Wellenbildung

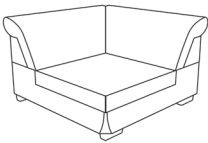


Durch die unterschiedlichen Beschaffenheiten der Bezugsmaterialien und der verarbeiteten Polsterwatte neigt dieses leger verarbeitete Modell zur Wellenbildung. Unterstützt wird diese Entwicklung dadurch, dass Stoffe sich unter Einfluss von Körperwärme, Körperfeuchtigkeit und Körpergewicht mehr oder minder dehnen und dadurch „Wellen“ bilden. Wellen, welche durch die Dehnungseigenschaften der verwendeten Stoffe oder aufgrund großer Polsterflächen entstehen, stellen keinen Sachmangel dar. Es handelt sich um einen natürlichen Vorgang, der als Charaktereigenschaft leger verarbeiteter Modelle zu sehen ist.

**Die warentypischen Produkteigenschaften, Garantiebestimmungen, Sicherheitshinweise, Gebrauchs- und Pflegeanweisungen sowie wichtige Hinweise zum Schutz Ihrer Fußböden entnehmen Sie bitte dem set one Möbel-Gütepäss ([www.set-one-by-musterring.com](http://www.set-one-by-musterring.com)). Für nutzungsbedingte Eindrücke oder Abriebspuren auf empfindlichen Böden wird keine Haftung übernommen.**

## Vorschläge

	Best.-Nr. / Maße Beschreibung	
	<p><b>Vorschlag 1A</b> bestehend aus:</p> <p><b>110-T-106</b> Anreihsofa, 1-sitzig, Armlehne links (B 137 cm), inkl. 1 Rückenlehnenverstellung und 1 Sitztiefenverstellung</p> <p><b>846-K-107</b> Longchair breit, Armlehne rechts (B 139 cm), inkl. 1 Rückenlehnenverstellung, ohne Sitztiefenverstellung ca. H 77, SH 43, ST 60/83 cm Schenkelmaß ca. 276 x 198 cm</p> <p><b>Gegen Aufpreis:</b> 1 x DL Doppelliege (für Art. -106) 1 x B Bettkasten (für Art. -107)</p>	Stoffgruppe GFS, GBA
	<p><b>Vorschlag 1B</b> bestehend aus:</p> <p><b>845-K-107</b> Longchair breit, Armlehne links (B 139 cm), inkl. 1 Rückenlehnenverstellung, ohne Sitztiefenverstellung</p> <p><b>120-T-106</b> Anreihsofa, 1-sitzig, Armlehne rechts (B 137 cm), inkl. 1 Rückenlehnenverstellung und 1 Sitztiefenverstellung ca. B 276, H 77, SH 43, T 198, ST 60/83 cm</p> <p><b>Gegen Aufpreis:</b> 1 x DL Doppelliege (für Art. -106) 1 x B Bettkasten (für Art. -107)</p>	Stoffgruppe GFS, GBA
	<p><b>Vorschlag 2A</b> bestehend aus:</p> <p><b>210-T-156</b> Anreihsofa, 2-sitzig, Armlehne links (B 187 cm), inkl. 2 Rückenlehnenverstellungen und 2 Sitztiefenverstellungen</p> <p><b>946-160</b> Ecksofa, fester Hocker rechts (B 105, T 212 cm), inkl. 2 Rückenlehnenverstellungen, ohne Sitztiefenverstellungen ca. B 292, H 77, SH 43, T 212, ST 60/83 cm</p> <p><b>Gegen Aufpreis:</b> 1 x DL Doppelliege (für Art. -156) 1 x Hocker 58-106, Stoffgruppe 8</p>	Stoffgruppe GFS, GBA
	<p><b>Vorschlag 2B</b> bestehend aus:</p> <p><b>945-160</b> Ecksofa, fester Hocker links (B 105, T 212 cm), inkl. 2 Rückenlehnenverstellungen, ohne Sitztiefenverstellungen</p> <p><b>220-T-156</b> Anreihsofa, 2-sitzig, Armlehne rechts (B 187 cm), inkl. 2 Rückenlehnenverstellungen und 2 Sitztiefenverstellungen ca. B 292, H 77, SH 43, T 212, ST 60/83 cm</p> <p><b>Gegen Aufpreis:</b> 1 x DL Doppelliege (für Art. -156) 1 x Hocker 58-106, Stoffgruppe 8</p>	Stoffgruppe GFS, GBA

Sofas, Spitzecke

			
Maße	ca. B 126, H 77, SH 43, T 126, ST 83 cm	ca. B 191, H 77, SH 43, T 129, ST 60/83 cm	ca. B 217, H 77, SH 43, T 129, ST 60/83 cm
Artikel	Spitzecke, inkl. 2 Rückenlehnenverstellungen, ohne Sitztiefenverstellungen	Sofa, 2-sitzig, inkl. 2 Rückenlehnenverstellungen und 2 Sitztiefenverstellungen	Sofa, 2-sitzig, inkl. 2 Rückenlehnenverstellungen und 2 Sitztiefenverstellungen
Best.-Nr.	<b>505</b>	<b>230-T-130</b>	<b>230-T-156</b>

**Ausführung**




Stoffgruppe GFS, GBA			
Stoffgruppe 5			
Stoffgruppe 8, GCT			
Stoffgruppe 12			

**Gegen Aufpreis:**

Sitztiefenverstellung	-	-	-
Bettkasten	-	-	-
Doppelliege	-	-	-
Sitzkomfort Kaltschaum RG 40			
Sitzkomfort Kaltschaum RG 50			



## Anreihenelemente

			
Maße	ca. B 107, H 77, SH 43, T 129, ST 60/83 cm	ca. B 131, H 77, SH 43, T 129, ST 60/83 cm	ca. B 157, H 77, SH 43, T 129, ST 60/83 cm
Artikel	Anreihenelement, 1-sitzig, inkl. 1 Rückenlehnenverstellung und 1 Sitztiefenverstellung	Anreihenelement, 2-sitzig, inkl. 2 Rückenlehnenverstellungen und 2 Sitztiefenverstellungen	Anreihenelement, 2-sitzig, inkl. 2 Rückenlehnenverstellungen und 2 Sitztiefenverstellungen
Best.-Nr.	<b>100-T-106</b>	<b>200-T-130</b>	<b>200-T-156</b>





## Ausführung

Stoffgruppe GFS, GBA			
Stoffgruppe 5			
Stoffgruppe 8, GCT			
Stoffgruppe 12			

## Gegen Aufpreis:

Sitztiefenverstellung	-	-	-
Bettkasten	-	-	-
Doppelliege			
Sitzkomfort Kaltschaum RG 40			
Sitzkomfort Kaltschaum RG 50			

## Anreihsofas

				
Maße	ca. B 137, H 77, SH 43, T 129, ST 60/83 cm	ca. B 137, H 77, SH 43, T 129, ST 60/83 cm	ca. B 161, H 77, SH 43, T 129, ST 60/83 cm	ca. B 161, H 77, SH 43, T 129, ST 60/83 cm
Artikel	Anreihsofa, 1-sitzig, Armlehne links, inkl. 1 Rückenlehnenver- stellung und 1 Sitztiefenverstellung	Anreihsofa, 1-sitzig, Armlehne rechts, inkl. 1 Rückenlehnenver- stellung und 1 Sitztiefenverstellung	Anreihsofa, 2-sitzig, Armlehne links, inkl. 2 Rückenlehnenver- stellungen und 2 Sitztiefenverstel- lungen	Anreihsofa, 2-sitzig, Armlehne rechts, inkl. 2 Rückenlehnenver- stellungen und 2 Sitztiefenverstel- lungen
Best.-Nr.	<b>110-T-106</b>	<b>120-T-106</b>	<b>210-T-130</b>	<b>220-T-130</b>



**Ausführung**

Stoffgruppe GFS, GBA				
Stoffgruppe 5				
Stoffgruppe 8, GCT				
Stoffgruppe 12				

**Gegen Aufpreis:**

Sitztiefenverstellung	-	-	-	-
Bettkasten	-	-	-	-
Doppelliege				
Sitzkomfort Kaltschaum RG 40				
Sitzkomfort Kaltschaum RG 50				

## Anreihsofas

				
Maße	ca. B 187, H 77, SH 43, T 129, ST 60/83 cm	ca. B 187, H 77, SH 43, T 129, ST 60/83 cm		
Artikel	Anreihsofa, 2-sitzig, Armlehne links, inkl. 2 Rückenlehnenver- stellungen und 2 Sitztiefenverstel- lungen	Anreihsofa, 2-sitzig, Armlehne rechts, inkl. 2 Rückenlehnenver- stellungen und 2 Sitztiefenverstel- lungen		
Best.-Nr.	<b>210-T-156</b>	<b>220-T-156</b>		

## Ausführung





Stoffgruppe GFS, GBA				
Stoffgruppe 5				
Stoffgruppe 8, GCT				
Stoffgruppe 12				

## Gegen Aufpreis:

Sitztiefenverstellung	-	-		
Bettkasten	-	-		
Doppelliege				
Sitzkomfort Kaltschaum RG 40				
Sitzkomfort Kaltschaum RG 50				



Longchairs

				
Maße	ca. B 110, H 77, SH 43, T 198, ST 155 cm	ca. B 110, H 77, SH 43, T 198, ST 155 cm	ca. B 139, H 77, SH 43, T 198, ST 155 cm	ca. B 139, H 77, SH 43, T 198, ST 155 cm
Artikel	Longchair schmal, Armlehne links, inkl. 1 Rückenlehnenver- stellung, ohne Sitztiefenverstellung	Longchair schmal, Armlehne rechts, inkl. 1 Rückenlehnenver- stellung, ohne Sitztiefenverstellung	Longchair breit, Armlehne links, inkl. 1 Rückenlehnenver- stellung, ohne Sitztiefenverstellung	Longchair breit, Armlehne rechts, inkl. 1 Rückenlehnenver- stellung, ohne Sitztiefenverstellung
Best.-Nr.	<b>845-K-78</b>	<b>846-K-78</b>	<b>845-K-107</b>	<b>846-K-107</b>





**Ausführung**

Stoffgruppe GFS, GBA				
Stoffgruppe 5				
Stoffgruppe 8, GCT				
Stoffgruppe 12				

**Gegen Aufpreis:**

Sitztiefenverstellung	-	-	-	-
Bettkasten				
Doppelliege	-	-	-	-
Sitzkomfort Kaltschaum RG 40				
Sitzkomfort Kaltschaum RG 50				

## Ecksofas

				
Maße	ca. B 105, H 77, SH 43, T 212, ST 67 cm	ca. B 105, H 77, SH 43, T 212, ST 67 cm	ca. B 126, H 77, SH 43, T 242, ST 60/83 cm	ca. B 126, H 77, SH 43, T 242, ST 60/83 cm
Artikel	Ecksofa, fester Hocker links, inkl. 2 Rückenlehnenver- stellungen, ohne Sitztiefenverstellung	Ecksofa, fester Hocker rechts, inkl. 2 Rückenlehnenver- stellungen, ohne Sitztiefenverstel- lungen	Ecksofa, fester Hocker links, inkl. 3 Rückenlehnenver- stellungen, ohne Sitztiefenverstel- lungen	Ecksofa, fester Hocker rechts, inkl. 3 Rückenlehnenver- stellungen, ohne Sitztiefenverstel- lungen
Best.-Nr.	<b>945-160</b>	<b>946-160</b>	<b>947-190</b>	<b>948-190</b>



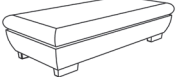
## Ausführung

Stoffgruppe GFS, GBA				
Stoffgruppe 5				
Stoffgruppe 8, GCT				
Stoffgruppe 12				

## Gegen Aufpreis:

Sitztiefenverstellung	-	-	1 x	1 x
Bettkasten	-	-	-	-
Doppelliege	-	-	-	-
Sitzkomfort Kaltschaum RG 40				
Sitzkomfort Kaltschaum RG 50				

Hocker

			
Maße	ca. B 106, H 43, T 74 cm	ca. B 126, H 43, T 74 cm	ca. B 156, H 43, T 74 cm
Artikel	Hocker	Hocker	Hocker
Best.-Nr.	<b>58-106</b>	<b>58-120</b>	<b>58-152</b>

**Ausführung**





Stoffgruppe GFS, GBA			
Stoffgruppe 5			
Stoffgruppe 8, GCT			
Stoffgruppe 12			

**Gegen Aufpreis:**





Sitztieffenverstellung	-	-	-
Bettkasten			
Doppelliege	-	-	-
Sitzkomfort Kaltschaum RG 40			
Sitzkomfort Kaltschaum RG 50			






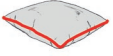
Zubehör

				
Maße	ca. B 50, T 14 cm	ca. B 30, T 30 cm	ca. B 40, T 40 cm	ca. B 45, T 45 cm
Artikel	Armteilrolle	Zierkissen	Zierkissen	Zierkissen
Best.-Nr.	<b>10-14x50</b>	<b>10-30x30</b>	<b>10-40x40</b>	<b>10-45x45</b>
<b>Ausführung</b>				
Stoffgruppe 5, GBA				
Stoffgruppe 8, GCT, GFS				
Stoffgruppe 12				
Stoffgruppe 16				

Zubehör

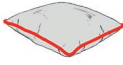
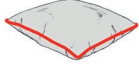
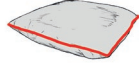
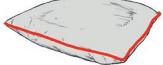
				
Maße	ca. B 50, T 50 cm	ca. B 60, T 60 cm	ca. B 40, T 40 cm	ca. B 50, T 50 cm
Artikel	Zierkissen	Zierkissen	Softkissen	Softkissen
Best.-Nr.	<b>10-50x50</b>	<b>10-60x60</b>	<b>13-40x40</b>	<b>13-50x50</b>
<b>Ausführung</b>				
Stoffgruppe 5, GBA				
Stoffgruppe 8, GCT, GFS				
Stoffgruppe 12				
Stoffgruppe 16				

Zubehör


				
Maße	ca. B 60, T 60 cm	ca. B 50, T 50 cm	ca. B 60, T 60 cm	ca. B 40, T 40 cm
Artikel	Softkissen	Flachkissen	Flachkissen	Zierkissen mit Keder
Best.-Nr.	<b>13-60x60</b>	<b>12-50x50</b>	<b>12-60x60</b>	<b>11-40x40</b>
<b>Ausführung</b>				
Stoffgruppe 5, GBA				
Stoffgruppe 8, GCT, GFS				
Stoffgruppe 12				
Stoffgruppe 16				



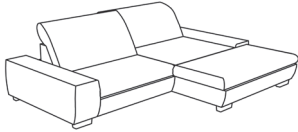

Zubehör

				
Maße	ca. B 45, T 45 cm	ca. B 50, T 50 cm	ca. B 50, T 50 cm	ca. B 60, T 60 cm
Artikel	Zierkissen mit Keder	Zierkissen mit Keder	Flachkissen mit Keder	Flachkissen mit Keder
Best.-Nr.	<b>11-45x45</b>	<b>11-50x50</b>	<b>14-50x50</b>	<b>14-60x60</b>
<b>Ausführung</b>				
Stoffgruppe 5, GBA				
Stoffgruppe 8, GCT, GFS				
Stoffgruppe 12				
Stoffgruppe 16				

Zubehör

				
Maße	ca. B 60, T 25 cm			
Artikel	Armteilkissen mit Keder			
Best.-Nr.	<b>11-60x25</b>			
<b>Ausführung</b>				
Stoffgruppe 5, GBA				
Stoffgruppe 8, GCT, GFS				
Stoffgruppe 12				
Stoffgruppe 16				

Zusammenstellungen

		
Maße	ca. B 276, H 77, SH 43, T 198, ST 60/83 cm	ca. B 276, H 77, SH 43, T 198, ST 60/83 cm
Artikel	Anreihsofa, 1-sitzig, Armlehne links, inkl. 1 Rückenlehnenverstellung und 1 Sitztiefenverstellung - Longchair breit, Armlehne rechts, inkl. 1 Rückenlehnenverstellung, ohne Sitztiefenverstellung	Longchair breit, Armlehne links, inkl. 1 Rückenlehnenverstellung, ohne Sitztiefenverstellung - Anreihsofa, 1-sitzig, Armlehne rechts, inkl. 1 Rückenlehnenverstellung und 1 Sitztiefenverstellung
Best.-Nr.	<b>110-T-106 - 846-K-107</b>	<b>845-K-107 - 120-T-106</b>

**Ausführung**

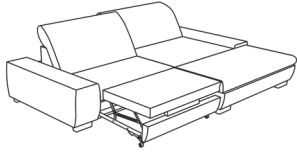
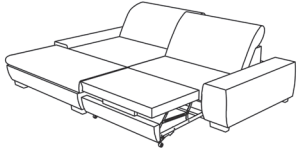
Stoffgruppe GFS, GBA	(VZ)	(VZ)
Stoffgruppe 5		
Stoffgruppe 8, GCT		
Stoffgruppe 12		

**Gegen Aufpreis:**

Sitztiefenverstellung	-	-
Bettkasten	-	-
Doppelliege	-	-
Sitzkomfort Kaltschaum RG 40		
Sitzkomfort Kaltschaum RG 50		



## Zusammenstellungen

		
Maße	ca. B 276, H 77, SH 43, T 198, ST 60/83 cm Liegefläche ca. 149 x 214 cm	ca. B 276, H 77, SH 43, T 198, ST 60/83 cm Liegefläche ca. 149 x 214 cm
Artikel	Anreihsofa mit Doppelliege, 1-sitzig, Armlehne links, inkl. 1 Rückenlehnenverstellung und 1 Sitztiefenverstellung - Longchair breit, Armlehne rechts, inkl. 1 Rückenlehnenverstellung, ohne Sitztiefenverstellung	Longchair breit, Armlehne links, inkl. 1 Rückenlehnenverstellung, ohne Sitztiefenverstellung - Anreihsofa mit Doppelliege, 1-sitzig, Armlehne rechts, inkl. 1 Rückenlehnenverstellung und 1 Sitztiefenverstellung
Best.-Nr.	<b>110-T-106-DL - 846-K-107</b>	<b>845-K-107 - 120-T-106-DL</b>

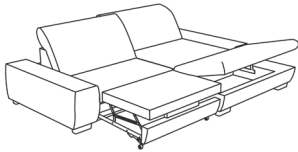
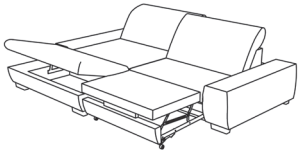
## Ausführung

Stoffgruppe GFS, GBA		
Stoffgruppe 5		
Stoffgruppe 8, GCT		
Stoffgruppe 12		

## Gegen Aufpreis:

Sitztiefenverstellung	-	-
Bettkasten	-	-
Doppelliege	-	-
Sitzkomfort Kaltschaum RG 40		
Sitzkomfort Kaltschaum RG 50		

Zusammenstellungen

		
Maße	ca. B 276, H 77, SH 43, T 198, ST 60/83 cm Liegefläche ca. 149 x 214 cm	ca. B 276, H 77, SH 43, T 198, ST 60/83 cm Liegefläche ca. 149 x 214 cm
Artikel	Anreihsofa mit Doppelliege, 1-sitzig, Armlehne links, inkl. 1 Rückenlehnenverstellung und 1 Sitztiefenverstellung - Longchair breit mit Bettkasten, Armlehne rechts, inkl. 1 Rückenlehnenverstellung, ohne Sitztiefenverstellung	Longchair breit mit Bettkasten, Armlehne links, inkl. 1 Rückenlehnenverstellung, ohne Sitztiefenverstellung - Anreihsofa mit Doppelliege, 1-sitzig, Armlehne rechts, inkl. 1 Rückenlehnenverstellung und 1 Sitztiefenverstellung
Best.-Nr.	110-T-106-DL - 846-K-107-B	845-K-107-B - 120-T-106-DL



**Ausführung**

Stoffgruppe GFS, GBA		
Stoffgruppe 5		
Stoffgruppe 8, GCT		
Stoffgruppe 12		

**Gegen Aufpreis:**

Sitztiefenverstellung	-	-
Bettkasten	-	-
Doppelliege	-	-
Sitzkomfort Kaltschaum RG 40		
Sitzkomfort Kaltschaum RG 50		

## Zusammenstellungen

		
Maße	ca. B 292, H 77, SH 43, T 212, ST 60/83 cm	ca. B 292, H 77, SH 43, T 212, ST 60/83 cm
Artikel	Anreihsofa, 2-sitzig, Armlehne links, inkl. 2 Rückenlehnenverstellungen und 2 Sitztiefenverstellungen - Ecksofa, fester Hocker rechts, inkl. 2 Rückenlehnenverstellungen, ohne Sitztiefenverstellungen	Ecksofa, fester Hocker links, inkl. 2 Rückenlehnenverstellungen, ohne Sitztiefenverstellungen - Anreihsofa, 2-sitzig, Armlehne rechts, inkl. 2 Rückenlehnenverstellungen und 2 Sitztiefenverstellungen
Best.-Nr.	<b>210-T-156 - 946-160</b>	<b>945-160 - 220-T-156</b>

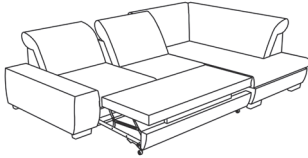
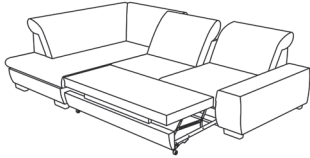
## Ausführung

Stoffgruppe GFS, GBA	(VZ)	(VZ)
Stoffgruppe 5		
Stoffgruppe 8, GCT		
Stoffgruppe 12		

## Gegen Aufpreis:

Sitztiefenverstellung	-	-
Bettkasten	-	-
Doppelliege	-	-
Sitzkomfort Kaltschaum RG 40		
Sitzkomfort Kaltschaum RG 50		

Zusammenstellungen

		
Maße	ca. B 292, H 77, SH 43, T 212, ST 60/83 cm Liegefläche ca. 149 x 223 cm	ca. B 292, H 77, SH 43, T 212, ST 60/83 cm Liegefläche ca. 149 x 223 cm
Artikel	Anreihsofa mit Doppelliege, 2-sitzig, Armlehne links, inkl. 2 Rückenlehnenverstellungen und 2 Sitztiefenverstellungen - Ecksofa, fester Hocker rechts, inkl. 2 Rückenlehnenverstellungen, ohne Sitztiefenverstellungen	Ecksofa, fester Hocker links, inkl. 2 Rückenlehnenverstellungen, ohne Sitztiefenverstellungen - Anreihsofa mit Doppelliege, 2-sitzig, Armlehne rechts, inkl. 2 Rückenlehnenverstellungen und 2 Sitztiefenverstellungen
Best.-Nr.	<b>210-T-156-DL - 946-160</b>	<b>945-160 - 220-T-156-DL</b>

**Ausführung**

Stoffgruppe GFS, GBA		
Stoffgruppe 5		
Stoffgruppe 8, GCT		
Stoffgruppe 12		

**Gegen Aufpreis:**

Sitztiefenverstellung	-	-
Bettkasten	-	-
Doppelliege	-	-
Sitzkomfort Kaltschaum RG 40		
Sitzkomfort Kaltschaum RG 50		



Jetzt den **QR-Code scannen**  
und unseren **aktuellen Katalog**  
bequem auf Deinem mobilen  
Endgerät ansehen.

**Musterring Trading GmbH & Co. KG**

Postfach 33374 Rheda-Wiedenbrück

Tel.: +49 (0)5242 592-09

E-Mail: [info@musterring.de](mailto:info@musterring.de)

Web: [www.set-one-by-musterring.de](http://www.set-one-by-musterring.de)

Instagram: [www.instagram.com/set\\_one\\_by\\_Musterring](http://www.instagram.com/set_one_by_Musterring)