

Möbel LETZ

Finden und Wohlfühlen



Typenplan

Delta-LE24 von Polsteria - Polsterecke Ausführung rechts olive

Wichtiger Hinweis für Sie

Etwaige Hinweise des Herstellers in dieser Produktinformation, die sich auf die Gewährleistung beziehen, haben für Sie keinerlei Bindungswirkung und können von Ihnen ignoriert werden. Ihre gesetzlichen Gewährleistungsrechte als Verbraucher uns gegenüber, als Ihrem Verkäufer, werden dadurch in keiner Weise berührt oder eingeschränkt. Sie können sich wegen aller Mängel jederzeit an uns wenden. Darüber hinaus gehende Herstellergarantien bleiben natürlich unberührt. Dieser Artikel wird hergestellt von Steinpol Central Services Sp.z o.o., ul. Fabryczna 13, 69-110 Rzepin, Polen, polsteria@steinpol.com.pl

Möbel Letz GmbH
Am Gewerbepark 11
06895 Zahna-Elster

Tel.: 035383 - 6018 50

Fax.: 035383 - 6018 17

Delta-LE24



WEEE-Reg.-Nr. DE 49167192



Made in EU
QUALITÄT / UMWELTSCHUTZ / ARBEITSBEDINGUNGEN
nach den Standards der Europäischen Union



MODELLBESCHREIBUNG:

GESTELL: Holzrahmen, Holzwerkstoffe verleimt, verdübelt.

POLSTERUNG SITZ: Wellenfedern, PUR-Schaum, Watteabdeckung.

SITZKOMFORT: Komfort Touch-Sandwich



Der leger, knautschige Look gehört zum Design des Möbels und bildet keinen Anlass für Reklamationen. Dieser Effekt kann sich mit der Zeit noch verstärken.

POLSTERUNG RÜCKEN: Gummigurte, PUR-Schaum, Watteabdeckung.

SITZHÖHE: 46 cm.

SITZTIEFE: 55 cm.

FUßVARIANTEN: Siehe Seite 3.

BEZUGSVARIANTEN: Garnitur nur uni erhältlich.

KONTRASTNAHT: Kontrastnaht: nur auf Kundenwunsch! Kontrastnähte nur Farbe beige oder braun bei allen Stoffen und Leder möglich.
Bitte immer angeben, ansonsten wird Ton in Ton geliefert!

RÜCKEN ECHT: alle Typen Rücken echt gegen Aufpreis.

Elemente ohne AL oder mit 1 AL nur als Verbindungselement.
Separat nicht bestellbar, seitlich nicht bezogen.

BESONDERHEIT: planbare Wohnlandschaft, die neben den Standardtypen und Funktionen eine Vielzahl von Einzeltypen bietet. Die Einzeltypen können sowohl fest, als auch mit motorischer TV Funktion ausgestattet werden. Dies bietet den Vorteil, dass nur der Lieblingsplatz mit der gewünschten Funktion ausgestattet werden kann.

FUßVARIANTEN:

standardmäßig:

Alufüße schwarz matt



alternativ:

Aluwinkelfüße



Holzfüße



Lieferbare Beiztonfarben:



FUNKTIONEN:

KOPFTEILVERSTELLUNG MANUELL:

Die Kopfteilverstellung hat standardmäßig einen Streckrasterbeschlag, der individuell verstellt werden kann. In Verbindung mit der Tischfunktion wird aus technischen Gründen immer ein Klemmbeschlag verwendet. Dieser ist bei hochgestelltem Kopfteil ca. 8 cm niedriger gegenüber dem Streckbeschlag und es ergibt sich ein größerer Faltenwurf. Bei offener Kopfteilverstellung vergrößert sich die Höhe um ca. 20 cm.

KOPFTEILVERSTELLUNG MOTORISCH:

Die Kopfteilverstellung wird durch 1 E-Motor über das innenliegende Bedienfeld (am Sitz seitlich liegend) verstellt. Nur in Verbindung mit TV Funktionen motorisch kombinierbar. Bei offener Kopfteilverstellung vergrößert sich die Höhe um ca. 20 cm.



TV FUNKTION MOTORISCH:

Verstellung von Rücken und Fußteil, von der Sitz- zur TV- und Liegeposition durch 1 E-Motor, ausgelöst über das innenliegende Bedienfeld (am Sitz seitlich liegend).

Nur in Verbindung mit Kopfteilverstellung manuell oder motorisch kombinierbar.

Hinweis: Alle Sofas in Verbindung mit TV Funktion motorisch werden grundsätzlich geteilt und in 2 Packstücken geliefert.



VORZIEHSITZ MOTORISCH:

Verstellung des Sitzes durch 1 E-Motor. Auslösung erfolgt über das innenliegende Bedienfeld (am Sitz seitlich liegend)

In Verbindung mit Winkelecke mittel möglich.

Vorzug der kompletten Sitzfläche um ca. 20 cm.



FUNKTIONEN:

TISCHFUNKTION:

Holzablage in folgenden Farben bestellbar:

natur, wenge, schwarz, Kernbucheifarbig, Eiche biancofarbig, Eiche geölftfarbig.

Bitte immer angeben.

Nur in Verbindung mit Kopfteilverstellung manuell kombinierbar.

STECKDOSENSYSTEM MIT ZUSÄTZLICHEM USB ANSCHLUß

Nur bei Elementen 1-sitzig ohne AL aber nur in Verbindung mit Tischfunktion möglich.



**BITTE BEACHTEN SIE, DASS DIE UNTEN AUSGEFÜHRTEN MODELLBEDINGTEN EIGENSCHAFTEN
KEINE BERECHTIGTE REKLAMATION DARSTELLEN:**

SITZKOMFORT: Zwischen Elementen mit und ohne Funktion, kann es leichte Differenzen im Sitzkomfort geben. Dies gilt ebenso für das Sitzverhalten bei Elementen mit Tischfunktion.

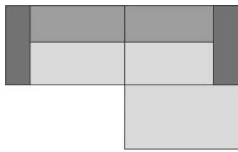
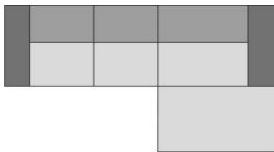

WELLENBILDUNG: Wellenbildung gehört zur legeren Verarbeitung.

NAHTVERLAUF: Unterschiedlicher Nahtverlauf bei Leder und Stoff möglich.

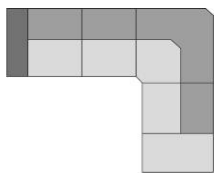
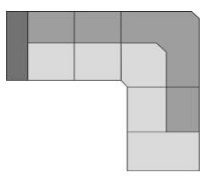
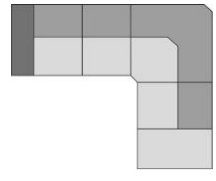
PIKTOGRAMME: Die Piktogramme sind schematisch und können von der Wirklichkeit abweichen.

MAßE: Die genannten Maße sind ca. und in cm. Verarbeitungsbedingte Abweichungen, die dem technischen Fortschritt dienen, behalten wir uns vor.



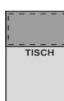

MODELLÄNDERUNGEN: Modelländerungen vorbehalten.

	Sammeltypen		
			
Typen:	1(SR120) - LCH XL	1(SR80) - 1(SR80) - LCH XL	2(SR80) - LCH XL
Typ-Nr.:	-	-	-
Schenkelmaß in cm	297 x 190	337 x 190	331 x 190
Sitztiefe	57	57	57
Sitzhöhe	46	46	46

Stoffgruppe B (PG 01)			
Stoffgruppe B1 (PG 02)			
Stoffgruppe B2 (PG 03)			
Stoffgruppe C (PG 04)			
Stoffgruppe D (PG 05)			
Stoffgruppe E (PG 06)			
Stoffgruppe F (PG 07)			
Stoffgruppe I (PG 12)			
Leder Punch			
Leder LL Duca			
Leder Rancho			
Leder LL Evita			
Leder LL Nubia, LL Dolcia			
Leder Reno			
Die Komfortfunktionen und Zusatzausstattungen - siehe Einzeltypen!			

	Sammeltypen		
			
Typen:	1(SR80) - 1(SR80) - WE - 1AH(SR80)	2(SR80) - WE - 1AH(SR80)	2(SR69) - WE - 1AH(SR69)
Typ-Nr.:	-	-	-
Schenkelmaß in cm	306 x 253	300 x 253	282 x 243
Sitztiefe	57	57	57
Sitzhöhe	46	46	46





Stoffgruppe B (PG 01)			
Stoffgruppe B1 (PG 02)			
Stoffgruppe B2 (PG 03)			
Stoffgruppe C (PG 04)			
Stoffgruppe D (PG 05)			
Stoffgruppe E (PG 06)			
Stoffgruppe F (PG 07)			
Stoffgruppe I (PG 12)			
Leder Punch			
Leder LL Duca			
Leder Rancho			
Leder LL Evita			
Leder LL Nubia, LL Dolcia			
Leder Reno			
Die Komfortfunktionen und Zusatzausstattungen - siehe Einzeltypen!			

	1	2	3	4
				
Typen:	Element 1-sitzig ohne AL (Sitzraster 61)	Element 1-sitzig ohne AL (Sitzraster 61) mit TV Funktion motorisch	Element 1-sitzig ohne AL (Sitzraster 61) mit Kopfteilverstellung manuell und Tischfunktion	Element 1-sitzig ohne AL (Sitzraster 61) mit Kopfteilverstellung manuell, Tischfunktion und modulares Steckdosensystem mit USB
Typ-Nr. - li.:	1000_61	1000_61_TV.M	1000_61_KV.TF	1000_61_KV.TF.MSS.USB
Typ-Nr. - re.:				
B/H/T in cm	61 x 78 x 105	61 x 78 x 105	61 x 78 x 105	61 x 78 x 105
Sitztiefe	57	57	57	57
Sitzhöhe	46	46	46	46

Stoffgruppe B (PG 01)				
Stoffgruppe B1 (PG 02)				
Stoffgruppe B2 (PG 03)				
Stoffgruppe C (PG 04)				
Stoffgruppe D (PG 05)				
Stoffgruppe E (PG 06)				
Stoffgruppe F (PG 07)				
Stoffgruppe I (PG 12)				
Leder Punch				
Leder LL Duca				
Leder Rancho				
Leder LL Evita				
Leder LL Nubia, LL Dolcia				
Leder Reno				

Komfortfunktionen und Zusatzausstattungen gegen Aufpreis:


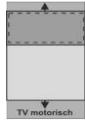
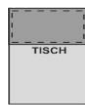

Rücken echt Stoff, Typ 0012 (RUCKAUS0002)				
Rücken echt Leder, Typ 0012 (RUCKAUS0002)				
Kopfteilverstellung manuell, Typ 0093 (FUNK0064)			inklusive	inklusive
Kopfteilverstellung motorisch, Typ 0236 (FUNK0254)	—		—	—

	5	6	7	8
				
Typen:	Element 1-sitzig ohne AL (Sitzraster 69)	Element 1-sitzig ohne AL (Sitzraster 69) mit TV Funktion motorisch	Element 1-sitzig ohne AL (Sitzraster 69) mit Kopfteilverstellung manuell und Tischfunktion	Element 1-sitzig ohne AL (Sitzraster 69) mit Kopfteilverstellung manuell, Tischfunktion und modulares Steckdosensystem mit USB
Typ-Nr. - li.:	1000_69	1000_69_TV.M	1000_69_KV.TF	1000_69_KV.TF.MSS.USB
Typ-Nr. - re.:				
B/H/T in cm	69 x 78 x 105	69 x 78 x 105	69 x 78 x 105	69 x 78 x 105
Sitztiefe	57	57	57	57
Sitzhöhe	46	46	46	46

Stoffgruppe B (PG 01)				
Stoffgruppe B1 (PG 02)				
Stoffgruppe B2 (PG 03)				
Stoffgruppe C (PG 04)				
Stoffgruppe D (PG 05)				
Stoffgruppe E (PG 06)				
Stoffgruppe F (PG 07)				
Stoffgruppe I (PG 12)				
Leder Punch				
Leder LL Duca				
Leder Rancho				
Leder LL Evita				
Leder LL Nubia, LL Dolcia				
Leder Reno				

Komfortfunktionen und Zusatzausstattungen gegen Aufpreis:


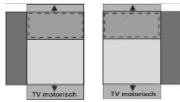

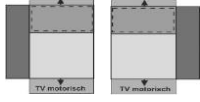
Rücken echt Stoff, Typ 0012 (RUCKAUS0002)				
Rücken echt Leder, Typ 0012 (RUCKAUS0002)				
Kopfteilverstellung manuell, Typ 0093 (FUNK0064)			inklusive	inklusive
Kopfteilverstellung motorisch, Typ 0236 (FUNK0254)	—		—	—

	9	10	11	12
				
Typen:	Element 1-sitzig ohne AL (Sitzraster 80)	Element 1-sitzig ohne AL (Sitzraster 80) mit TV Funktion motorisch	Element 1-sitzig ohne AL (Sitzraster 80) mit Kopfteilverstellung manuell und Tischfunktion	Element 1-sitzig ohne AL (Sitzraster 80) mit Kopfteilverstellung manuell, Tischfunktion und modulares Steckdosensystem mit USB
Typ-Nr. - li.:	1000_80	1000_80_TV.M	1000_80_KV.TF	1000_80_KV.TF.MSS.USB
Typ-Nr. - re.:				
B/H/T in cm	80 x 78 x 105	80 x 78 x 105	80 x 78 x 105	80 x 78 x 105
Sitztiefe	57	57	57	57
Sitzhöhe	46	46	46	46

Stoffgruppe B (PG 01)				
Stoffgruppe B1 (PG 02)				
Stoffgruppe B2 (PG 03)				
Stoffgruppe C (PG 04)				
Stoffgruppe D (PG 05)				
Stoffgruppe E (PG 06)				
Stoffgruppe F (PG 07)				
Stoffgruppe I (PG 12)				
Leder Punch				
Leder LL Duca				
Leder Rancho				
Leder LL Evita				
Leder LL Nubia, LL Dolcia				
Leder Reno				

Komfortfunktionen und Zusatzausstattungen gegen Aufpreis:


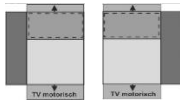

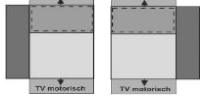
Rücken echt Stoff, Typ 0012 (RUCKAUS0002)				
Rücken echt Leder, Typ 0012 (RUCKAUS0002)				
Kopfteilverstellung manuell, Typ 0093 (FUNK0064)			inklusive	inklusive
Kopfteilverstellung motorisch, Typ 0236 (FUNK0254)	—		—	—

	13	14	15	16
				
Typen:	Element 1-sitzig AL links oder AL rechts (Sitzraster 61)	Element 1-sitzig AL links oder AL rechts (Sitzraster 61) mit TV Funktion motorisch	Element 1-sitzig AL links oder AL rechts (Sitzraster 69)	Element 1-sitzig AL links oder AL rechts (Sitzraster 69) mit TV Funktion motorisch
Typ-Nr. - li.:	1100_61	1100_61_TV.M	1100_69	1100_69_TV.M
Typ-Nr. - re.:	1300_61	1300_61_TV.M	1300_69	1300_69_TV.M
B/H/T in cm	92 x 78 x 105	92 x 78 x 105	100 x 78 x 105	100 x 78 x 105
Sitztiefe	57	57	57	57
Sitzhöhe	46	46	46	46

Stoffgruppe B (PG 01)				
Stoffgruppe B1 (PG 02)				
Stoffgruppe B2 (PG 03)				
Stoffgruppe C (PG 04)				
Stoffgruppe D (PG 05)				
Stoffgruppe E (PG 06)				
Stoffgruppe F (PG 07)				
Stoffgruppe I (PG 12)				
Leder Punch				
Leder LL Duca				
Leder Rancho				
Leder LL Evita				
Leder LL Nubia, LL Dolcia				
Leder Reno				

Komfortfunktionen und Zusatzausstattungen gegen Aufpreis:





Rücken echt Stoff, Typ 0012 (RUCKAUS0002)				
Rücken echt Leder, Typ 0012 (RUCKAUS0002)				
Kopfteilverstellung manuell, Typ 0093 (FUNK0064)				
Kopfteilverstellung motorisch, Typ 0236 (FUNK0254)	—		—	

	17	18	19	20
				
Typen:	Element 1-sitzig AL links oder AL rechts (Sitzraster 80)	Element 1-sitzig AL links oder AL rechts (Sitzraster 80) mit TV Funktion motorisch	Element 1-sitzig AL links oder AL rechts (Sitzraster 89)	Element 1-sitzig AL links oder AL rechts (Sitzraster 89) mit TV Funktion motorisch
Typ-Nr. - li.:	1100_80	1100_80_TV.M	1100_89	1100_89_TV.M
Typ-Nr. - re.:	1300_80	1300_80_TV.M	1300_89	1300_89_TV.M
B/H/T in cm	111 x 78 x 105	111 x 78 x 105	120 x 78 x 105	120 x 78 x 105
Sitztiefe	57	57	57	57
Sitzhöhe	46	46	46	46

Stoffgruppe B (PG 01)				
Stoffgruppe B1 (PG 02)				
Stoffgruppe B2 (PG 03)				
Stoffgruppe C (PG 04)				
Stoffgruppe D (PG 05)				
Stoffgruppe E (PG 06)				
Stoffgruppe F (PG 07)				
Stoffgruppe I (PG 12)				
Leder Punch				
Leder LL Duca				
Leder Rancho				
Leder LL Evita				
Leder LL Nubia, LL Dolcia				
Leder Reno				

Komfortfunktionen und Zusatzausstattungen gegen Aufpreis:

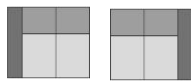
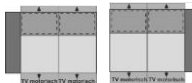
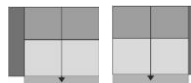
Rücken echt Stoff, Typ 0012 (RUCKAUS0002)				
Rücken echt Leder, Typ 0012 (RUCKAUS0002)				
Kopfteilverstellung manuell, Typ 0093 (FUNK0064)				
Kopfteilverstellung motorisch, Typ 0236 (FUNK0254)	—		—	

	21	22	23	24
				
Typen:	Element 1-sitzig AL links oder AL rechts (Sitzraster 120)	Element 1-sitzig AL links oder AL rechts (Sitzraster 120) mit Vorziehsitz motorisch	Element 1-sitzig ohne AL mit Aussenhocker links oder rechts (Sitzraster 69)	Element 1-sitzig ohne AL mit Aussenhocker links oder rechts (Sitzraster 80)
Typ-Nr. - li.:	1100_120	1100_120_VZS.M	1041_69	1041_80
Typ-Nr. - re.:	1300_120	1300_120_VZS.M	1043_69	1043_80
B/H/T in cm	151 x 78 x 105	151 x 78 x 105	128 x 78 x 105	138 x 78 x 105
Sitztiefe	57	57	57	57
Sitzhöhe	46	46	46	46

Stoffgruppe B (PG 01)				
Stoffgruppe B1 (PG 02)				
Stoffgruppe B2 (PG 03)				
Stoffgruppe C (PG 04)				
Stoffgruppe D (PG 05)				
Stoffgruppe E (PG 06)				
Stoffgruppe F (PG 07)				
Stoffgruppe I (PG 12)				
Leder Punch				
Leder LL Duca				
Leder Rancho				
Leder LL Evita				
Leder LL Nubia, LL Dolcia				
Leder Reno				

Komfortfunktionen und Zusatzausstattungen gegen Aufpreis:

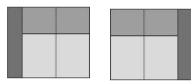
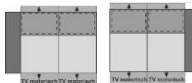
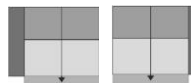
Rücken echt Stoff, Typ 0012 (RUCKAUS0002)				
Rücken echt Leder, Typ 0012 (RUCKAUS0002)				
Kopfteilverstellung manuell, Typ 0093 (FUNK0064)				

	25	26	27	
				
Typen:	Sofa 2-sitzig AL links oder AL rechts (Sitzraster 69)	Sofa 2-sitzig AL links oder AL rechts (Sitzraster 69) mit TV Funktion motorisch	Sofa 2-sitzig AL links oder AL rechts (Sitzraster 69) mit Vorziehsitz motorisch	
Typ-Nr. - li.:	2100_69	2100_69_TV.M	2100_69_VZS.M	
Typ-Nr. - re.:	2300_69	2300_69_TV.M	2300_69_VZS.M	
B/H/T in cm	167 x 78 x 105	167 x 78 x 105	167 x 78 x 105	
Sitztiefe	57	57	57	
Sitzhöhe	46	46	46	

Stoffgruppe B (PG 01)				
Stoffgruppe B1 (PG 02)				
Stoffgruppe B2 (PG 03)				
Stoffgruppe C (PG 04)				
Stoffgruppe D (PG 05)				
Stoffgruppe E (PG 06)				
Stoffgruppe F (PG 07)				
Stoffgruppe I (PG 12)				
Leder Punch				
Leder LL Duca				
Leder Rancho				
Leder LL Evita				
Leder LL Nubia, LL Dolcia				
Leder Reno				

Komfortfunktionen und Zusatzausstattungen gegen Aufpreis:


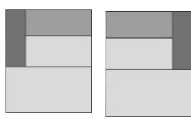
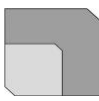

Rücken echt Stoff, Typ 0012 (RUCKAUS0002)				
Rücken echt Leder, Typ 0012 (RUCKAUS0002)				
Kopfteilverstellung manuell, Typ 0093 (FUNK0064)				
Kopfteilverstellung motorisch, Typ 0236 (FUNK0254)	—		—	

	28	29	30	
				
Typen:	Sofa 2-sitzig AL links oder AL rechts (Sitzraster 80)	Sofa 2-sitzig AL links oder AL rechts (Sitzraster 80) mit TV Funktion motorisch	Sofa 2-sitzig AL links oder AL rechts (Sitzraster 80) mit Vorziehsitz motorisch	
Typ-Nr. - li.:	2100_80	2100_80_TV.M	2100_80_VZS.M	
Typ-Nr. - re.:	2300_80	2300_80_TV.M	2300_80_VZS.M	
B/H/T in cm	185 x 78 x 105	185 x 78 x 105	185 x 78 x 105	
Sitztiefe	57	57	57	
Sitzhöhe	46	46	46	

Stoffgruppe B (PG 01)				
Stoffgruppe B1 (PG 02)				
Stoffgruppe B2 (PG 03)				
Stoffgruppe C (PG 04)				
Stoffgruppe D (PG 05)				
Stoffgruppe E (PG 06)				
Stoffgruppe F (PG 07)				
Stoffgruppe I (PG 12)				
Leder Punch				
Leder LL Duca				
Leder Rancho				
Leder LL Evita				
Leder LL Nubia, LL Dolcia				
Leder Reno				

Komfortfunktionen und Zusatzausstattungen gegen Aufpreis:

Rücken echt Stoff, Typ 0012 (RUCKAUS0002)				
Rücken echt Leder, Typ 0012 (RUCKAUS0002)				
Kopfteilverstellung manuell, Typ 0093 (FUNK0064)				
Kopfteilverstellung motorisch, Typ 0236 (FUNK0254)	—		—	





	31	32	33	34
				
Typen:	Longchair AL links oder AL rechts	Longchair XL AL links oder AL rechts	Winkelecke	Winkelecke mittel
Typ-Nr. - li.:	8141	8241	5040	5044
Typ-Nr. - re.:	8142	8242		
B/H/T in cm	103 x 78 x 162	146 x 78 x 190	115 x 78 x 115	105 x 78 x 105
Sitztiefe	116	144	-	-
Sitzhöhe	46	46	46	46

Stoffgruppe B (PG 01)				
Stoffgruppe B1 (PG 02)				
Stoffgruppe B2 (PG 03)				
Stoffgruppe C (PG 04)				
Stoffgruppe D (PG 05)				
Stoffgruppe E (PG 06)				
Stoffgruppe F (PG 07)				
Stoffgruppe I (PG 12)				
Leder Punch				
Leder LL Duca				
Leder Rancho				
Leder LL Evita				
Leder LL Nubia, LL Dolcia				
Leder Reno				

Komfortfunktionen und Zusatzausstattungen gegen Aufpreis:

Rücken echt Stoff, Typ 0012 (RUCKAUS0002)				
Rücken echt Leder, Typ 0012 (RUCKAUS0002)				
Kopfteilverstellung manuell, Typ 0093 (FUNK0064)				

Delta-LE24

	53	54	55	56
				
Typen:	Hocker quadratisch	Hocker quadratisch mit Stauraum	Hocker rechteckig	Hocker rechteckig mit Stauraum
Typ-Nr. - li.:	6020	6020_ST	6029	6029_ST
Typ-Nr. - re.:				
B/H/T in cm	65 x 46 x 65	65 x 46 x 65	120 x 46 x 65	120 x 46 x 65
Sitztiefe	65	65	65	65
Sitzhöhe	46	46	46	46

Stoffgruppe B (PG 01)				
Stoffgruppe B1 (PG 02)				
Stoffgruppe B2 (PG 03)				
Stoffgruppe C (PG 04)				
Stoffgruppe D (PG 05)				
Stoffgruppe E (PG 06)				
Stoffgruppe F (PG 07)				
Stoffgruppe I (PG 12)				
Leder Punch				
Leder LL Duca				
Leder Rancho				
Leder LL Evita				
Leder LL Nubia, LL Dolcia				
Leder Reno				

Komfortfunktionen und Zusatzausstattungen gegen Aufpreis:
