

Möbel LETZ

Finden und Wohlfühlen



Typenplan

HU-SC17009 von Hukla - Eckgarnitur links zinc

Wichtiger Hinweis für Sie

Etwaige Hinweise des Herstellers in dieser Produktinformation, die sich auf die Gewährleistung beziehen, haben für Sie keinerlei Bindungswirkung und können von Ihnen ignoriert werden. Ihre gesetzlichen Gewährleistungsrechte als Verbraucher uns gegenüber, als Ihrem Verkäufer, werden dadurch in keiner Weise berührt oder eingeschränkt. Sie können sich wegen aller Mängel jederzeit an uns wenden. Darüber hinaus gehende Herstellergarantien bleiben natürlich unberührt. Dieser Artikel wird hergestellt von HUKLA Comfortbetten GmbH & Co. KG, Diepenauer Heide 1, 31603 Diepenau, Deutschland

Möbel Letz GmbH
Am Gewerbepark 11
06895 Zahna-Elster

Tel.: 035383 - 6018 50

Fax.: 035383 - 6018 17

Einzeltypenprogramm



sofaconcept®



HUKLA®
So will ich leben



Modellbeschreibung:

Gestell: Hartholz und andere Holzwerkstoffe
Sitz/Rücken: in 3 verschiedenen Sitzhärten mit angepasstem Rückenkomfort lieferbar
Rücken: Bitte beachten Sie hierzu auch Seite 3.
Stoff: 2 verschiedene Sitzhöhen preisgleich wählbar / 46 cm oder 48 cm
 hochelastische Polstergurte mit hochwertigem Kaltschaum/Polyätherschaum
 Alle Typen sind im Rücken echt bezogen!
 (außer 2 mit Bettfunktion sowie 2,5- und 3-Sitzer mit und ohne Bettfunktion)
Leder: Rücken echt gegen Aufpreis lieferbar
 Alle Typen sind im Rücken unecht bezogen!
 (außer Sessel und 2-Sitzer mit zwei Armlehnen) Rücken echt gegen Aufpreis lieferbar
Armteil: Armteilverstellung für AL E + F / gegen Aufpreis lieferbar
Liegefläche: Liegefläche echt gegen Aufpreis lieferbar
Bezugstoff/Leder: Modelltype ist nur einfarbig lieferbar



ca. Massangaben in cm

Höhe:	85 oder 87
Tiefe:	95
Relaxtiefe:	175
Sitzhöhe:	46 oder 48
Sitztiefe:	53
Armlehne A+B:	17
Armlehne C:	19
Armlehne E+F:	25
Armlehne R+S:	13

Wichtiger Hinweis zu den Maßangaben:
 Die Maße in der Preisliste sind für Armlehne C angegeben.
 Für Armlehne A und B bitte pro Armlehne 2 cm abziehen!
 Für Armlehne E und F rechnen Sie bitte pro Armlehne 6 cm dazu!
 Für Armlehne R und S bitte pro Armlehne 6 cm abziehen!

Sitzhöhen



Sitzhöhe 46 cm



Sitzhöhe 48 cm

Fadenausführungen



Kappnaht ohne
Kontrastfaden



Kappnaht mit
Kontrastfaden beige

Sitzhärten



Sitzhärte wahlweise in HSL (F1 - weich) oder H2L (F2 - mittel & F3 - fest) ohne Mehrpreis
 Bitte grundsätzlich angeben! Empfehlung: F2



F1-weich



F2-mittel



F3-fest



Bitte beachten Sie hierzu auch Seite 3.

Bitte alle erforderlichen Vorgaben zu einer Bestellung beachten. Beginnen Sie Ihre Angaben mit der davorstehend linken Type. (Bitte Stellskizze mitsenden)
 Die Nahtverarbeitung oder Notwendigkeit zusätzlicher/geänderter Nähte kann im Vergleich zwischen der Stoff-/Lederführung unterschiedlich ausfallen. Faltenbildung ist ein normaler Prozess. Diese stellt keinen Qualitätsmangel dar, sondern ist modellbedingt gewollt und eine warentypische Eigenschaft.
 Alle Maßangaben sind ca. Maße und können geringfügig abweichen. Ausführungen der abgebildeten Modelle sowie deren Skizzen sind unverbindlich und können sich ändern. Technische Änderungen an unserer Produkten behalten wir uns vor. Gleiches gilt für Preisirrtümer.
 Maßgebend ist der aktuelle Stand der Kollektion. Die Liegeflächen-Maße (falls Schlaffunktion im Typenplan vorhanden) sind in Kombination von einem Querschläfer mit Armlehne und Spitzecke (SE) angegeben und ändern sich geringfügig in Kombination mit anderen Typen. Holz ist ein Naturprodukt und eventuelle Farbabweichungen oder Maserungen können nicht beeinflusst werden und stellen keinen Reklamationsgrund dar.
 Hinweis für Träger von Herzschrittmachern: Alle eingebauten Elektromotoren entsprechen den DIN- und VDE Vorschriften. Wir empfehlen, um eventuellen Problemen vorzubeugen, den Arzt zu befragen

Armteilausführungen



Armlehne A
kubisch / bodenfrei



Armlehne B
kubisch / bodennah



Armlehne C
kubisch / bodenfrei



Armlehne E
Auflage / bodenfrei



Armlehne F
Auflage / bodennah



Armlehne R
kubisch / bodenfrei



Armlehne S
kubisch / bodennah

Hinweis:
Die bodenfreie **Armlehne R** ist nur mit den Fußformen **schmaler Holzfuß**, **schmaler Metallfuß Chrom** oder **schmaler Metallfuß schwarz** lieferbar.

Sitzhärten mit angepasstem Rücken



HsL
Kutschkanne-Sicherfort

F1 = weich
HUKLA Superflex HSL; hochwertiger Formkaltschaum Sitz in Kombination mit einem softigem Polyätherschaum und mit einer zusätzlichen Hülle aus Softwatte abgedeckt. Diese Polstervariante hat einen gewollten legeren Charakter und die Falten gehören zu dieser Verarbeitungsart und stellen somit keinen Reklamationsgrund dar.



H2L
Hochwertiger Formkalt

F2 = Mittel
HUKLA Superflex H2L; hochwertiger Formkaltschaum Sitz mit voll durchgeschäumten Federkern in Kombination mit einem softigem Polyätherschaum in Sandwicheaufbau verfeinert als Rückenkissen



H2L
Hochwertiger Formkalt

F3 = fest
HUKLA Superflex H2L; hochwertiger Formkaltschaum Sitz mit voll durchgeschäumten Federkern in Kombination mit einem Kaltschaum-Rückenkissen

generell ummantelt mit Polstervlies und Sitzaufbau auf dauerelastischen Wellenfedern aufgebaut

Fußausführungen - ca. 11cm oder 13cm Höhe bodenfreie / 3,5cm Höhe bodennahe Füße

Bodenfreie Armteile:

Hinweis zu den bodenfreien Füßen:
Sitzhöhe ca. 46 cm = Fußhöhe 11 cm
Sitzhöhe ca. 48 cm = Fußhöhe 13 cm

Bodennahe Armteile:

Bodennah Metall



Bodennah Holz



Metall-Profilfuß



Metall-Profilfuß schwarz



Metallfuß Chrom



Metallfuß schwarz W009-M01



Metall-Zylinder



Holzfuß



schmaler Holzfuß
nur mit Armlehne R möglich



schmaler Metallfuß Chrom
nur mit Armlehne R möglich



schmaler Metallfuß schwarz
nur mit Armlehne R möglich



Bei den bodennahen Armlehnen in der Formationskombination mit Anstellocker, Hocker, Kombielemente und Canapes wird generell im vorderen Blendebereich **Wahlmöglichkeit: METALL der Metall-Profilfuß** und bei **HOLZ der schmale Holzfuß verarbeitet.**

Farbtöne für wählbare Holzfarben

BUCHE



P19
Erlefarben



P21
Nussbaumfarben



P48
Eichefarben maron

EICHE



P58
Eiche bianco


Bitte alle erforderlichen Vorgaben zu einer Bestellung beachten. Beginnen Sie Ihre Angaben mit der davorstehend linken Type. (Bitte Stellskizze mitsenden)


Die Nahtverarbeitung oder Notwendigkeit zusätzlicher/geänderter Nähte kann im Vergleich zwischen der Stoff-/LederAusführung unterschiedlich ausfallen. Faltenbildung ist ein normaler Prozess. Diese stellt keinen Qualitätsmangel dar, sondern ist modellbedingt gewollt und eine warentypische Eigenschaft. Alle Maßangaben sind ca. Maße und können geringfügig abweichen. Ausführungen der abgebildeten Modelle sowie deren Skizzen sind unverbindlich und können sich ändern. Technische Änderungen an unserer Produkten behalten wir uns vor. Gleiches gilt für Preisirrtümer.

Maßgebend ist der aktuelle Stand der Kollektion. Die Liegeflächen-Maße (falls Schlaffunktion im Typenplan vorhanden) sind in Kombination von einem Querschläfer mit Armlehne und Spitzecke (SE) angegeben und ändern sich geringfügig in Kombination mit anderen Typen. Holz ist ein Naturprodukt und eventuelle Farbabweichungen oder Maserungen können nicht beeinflusst werden und stellen keinen Reklamationsgrund dar.

Hinweis für Träger von Herzschrittmachern: Alle eingebauten Elektromotoren entsprechen den DIN- und VDE Vorschriften. Wir empfehlen, um eventuellen Problemen vorzubeugen, den Arzt zu befragen.

Beschreibung Funktionen

WallAway 1-motorisch (WA1)  - gegen Aufpreis



max. Belastbarkeit 120kg

WallAway-Funktion pro Sitz wählbar

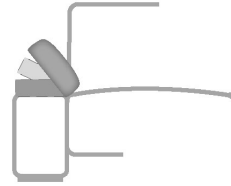


2x Touch-Button
(seitlich links im Sitz)

Die Kopfstütze in die gewünschte Position einstellen. Durch Betätigen **des Touch-Buttons** fährt die Beinauflage auf Sitzhöhe und der Sitz zusätzlich einige Zentimeter nach oben, sowie nach vorne in eine Relax-Position; hierbei bleibt der Rücken wandfrei. Der Rücken fährt nun anschließend weiter bis zur Liegeposition und der Sitz fährt in dieser Bewegung weiter mit nach vorne und oben. Der Rücken bleibt weiterhin wandfrei. Individuelle Zusammenstellung der einzelnen Sitzfunktionen in den Typen möglich (siehe Aufpreise).

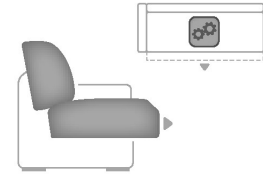
Bitte denken Sie an die Bestellung der Kopfstütze!

Armteil mit Rasterverstellung (AV) - gegen Aufpreis



möglich in allen Elementen mit Armlehne E und F, außer beim Sessel; in der Type nur komplett möglich!

Vorziehbank motorisch (VZMO)  - gegen Aufpreis



Der Sitz lässt sich individuell, motorisch bis zu ca. 19 cm nach vorne ausziehen.

Nicht in Verbindung mit WA in einem Sitz möglich!

Akku für motorische WallAway Funktion - gegen Aufpreis



für kabellose Funktion im Sitz, nur in Verbindung mit WA1, VZMO und CanMo möglich 2,2Ah Li-ion

Handschalter (HS) - gegen Aufpreis



für motorische Bedienung, nur in Sitzen mit Armlehne und in Verbindung mit motorischen Funktionen möglich

