

# Möbel LETZ

*Finden und Wohlfühlen*



## Typenplan

Sitzgefühl Plus von Polsteria - Relaxesessel honey

### **Wichtiger Hinweis für Sie**

Etwaige Hinweise des Herstellers in dieser Produktinformation, die sich auf die Gewährleistung beziehen, haben für Sie keinerlei Bindungswirkung und können von Ihnen ignoriert werden. Ihre gesetzlichen Gewährleistungsrechte als Verbraucher uns gegenüber, als Ihrem Verkäufer, werden dadurch in keiner Weise berührt oder eingeschränkt. Sie können sich wegen aller Mängel jederzeit an uns wenden. Darüber hinaus gehende Herstellergarantien bleiben natürlich unberührt. Dieser Artikel wird hergestellt von Steinpol Central Services Sp.z o.o., ul. Fabryczna 13, 69-110 Rzepin, Polen, polsteria@steinpol.com.pl

Möbel Letz GmbH  
Am Gewerbepark 11  
06895 Zahna-Elster

Tel.: 035383 - 6018 50

Fax.: 035383 - 6018 17



- Unterfederung Sitz:** Stahlwellen - Federn
- Sitzkomfort:** Federkern
- Polsterung Rücken und Armteil:** Polyätherschaum
- Aufstehhilfe:** Max. Belastbarkeit 200kg
- Kopfteilverstellung:** generell mit Raster und Rückholfeder ausgestattet
- 3 Fußvarianten:**



DT 1 Metall Edelstahl



DT 2 Drehteller Holz



DT 6 Stern  
Farben:  
chrom hochglanz  
Edelstahl gebürstet  
schwarz matt lackiert

DT 1 Drehteller Metall Edelstahl

DT 2 Drehteller Holz

DT 6 Drehteller Stern gegen Aufpreis: chrom hochglanz, Edelstahl gebürstet, schwarz matt lackiert

Lieferbare Beiztonfarben: buche erle, nussbaum hell, wenge

Lieferbare Beiztonfarben gegen Aufpreis: Kernbuche, Eiche geölt, Eiche bianco



**Kontrastnaht:** nur auf Kundenwunsch!  
Kontrastnaht 1: beige  
Kontrastnaht 2: braun  
Kontrastnähte nur Farbe **beige** oder **braun** bei allen Stoffen und Leder möglich.  
**Bitte immer angeben, ansonsten wird Ton in Ton geliefert!**

Faltenbildung gehört zur legeren Verarbeitung.

**Ergonomie:** Für jede Körpergröße der passende Sessel.  
Zehn Ergonomiegrößen preisgleich lieferbar.

3 Sitzhöhen: 48 / 50 / 52 cm  
3 Sitztiefen: 50 / 53 / 55 cm

Ergonomie XL: 5 cm mehr Liegelänge durch höhere Rücken.

Ergonomiematrix:  
Sitztiefe

	50 cm	53 cm	55 cm	55 cm
48 cm	<b>S1</b>	<b>S2</b>	<b>S3</b>	
50 cm	<b>M1</b>	<b>M2</b>	<b>M3</b>	
52 cm	<b>L1</b>	<b>L2</b>	<b>L3</b>	

Standardmäßig ist der TV-Sessel mit Funktion 3-motorisch Herz-Waage lieferbar, alle anderen Funktionen gegen Aufpreis möglich.

Die Piktogramme sind schematisch und können von der Wirklichkeit abweichen.

Die genannten Maße sind ca. und in cm. Verarbeitungsbedingte Abweichungen, die dem technischen Fortschritt dienen, behalten wir uns vor.

WEEE-Reg.-Nr. DE 49167192

## Funktionsbeschreibung:

### Grundversion:

### Funktion 3-motorisch Herz-Waage:



Bei der Herz-Waage Funktion ist automatisch immer auch die Fußteil-Verlängerung (ca. 4 cm) sowie das mitlaufende Armteil integriert. Auch mit Akku lieferbar.

Als Herz-Waage Position bezeichnet man die Liegeposition, in der die Fußspitzen höher gelagert sind als das Herz. Herz und Kreislauf werden so entlastet. Die Durchblutung verbessert sich und der Körper kann entspannen. Müde, schwerere Beine können sich regenerieren, da das Venensystem entlastet wird.

## Komfortfunktionen und Zusatzausstattungen gegen Aufpreis:

### Funktion 3-motorisch Herz-Waage und Aufstehhilfe:

Getrennte Verstellung der Fußstütze und Rückenlehne bis zur Liegeposition durch 2 E-Motoren. Separat verstellbare Sitzneigung durch 1 E-Motor. Die Herz-Waage Position wird durch Ausfahren aller 3 E-Motoren erreicht. Bei der Herz-Waage Funktion ist automatisch immer auch die Fußteil-Verlängerung (ca. 4 cm) sowie das mitlaufende Armteil integriert. (Ausnahme: Ergonomie XL, hier ist die Fußteil-Verlängerung von 4 cm, bereits durch die Ergonomie gegeben) Zusätzlich ausgestattet mit Aufstehhilfe. Auch mit Akku lieferbar.

### Kopfteilverstellung motorisch:

Stufenlose Verstellung des Kopfteiles durch einen E-Motor. Die motorische Kopfteilverstellung ist nur in Verbindung mit den motorischen Funktionen bestellbar.



### USB Anschluss:

Der USB Anschluss befindet sich links im unteren Rückenbereich (davor stehend). Ausgangsleistung 5V/2.1A – nutzbar für alle kompatiblen Endgeräte (Smartphones, Tablets, etc.) Einbauelement mit verchromter Oberfläche. Der USB Anschluss ist in Verbindung mit motorischen Funktionen lieferbar. Die Kombination mit Akku ist nicht möglich.



### Akku mit Buchse im Rücken:

Der Akku ist im Sessel innenliegend verbaut. Für die Ladung des Akkus ist im Rücken eine chromfarbene Buchse angebracht. Hier wird das Kabel entsprechend eingesteckt und mit der Stromquelle verbunden.



### Motorische Bedienung:

#### Handschalter



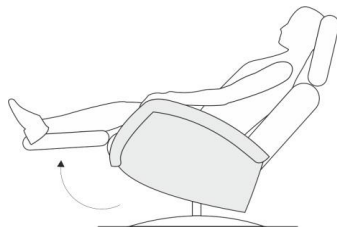
# Modell: Sitzgefühl Plus

Selection XTRA Style

## Funktionsbeschreibung/ -darstellung:

### Funktion: mitlaufendes Armteil in Kombination mit motorischen Funktion

Beim Herausfahren der Fußstütze senken sich gleichzeitig die Armteile in eine bequeme Komfortposition ab.



# Modell: Sitzgefühl Plus

Selection XTRA Style

## Armteil- und Rückenoptik

Rückenoptiken und Armteile preisgleich miteinander kombinierbar

Höhe: 108 - 112

Höhe XL: 117

Liege­länge: 163 - 168

Liege­länge XL: 173

Höhe: 111 - 115

Höhe XL: 120

Liege­länge: 166 - 171

Liege­länge XL: 176

Rücken 1



Rücken 2



Armteil 1

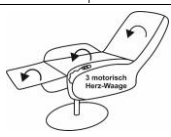
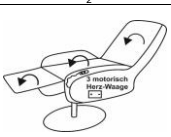
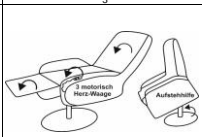
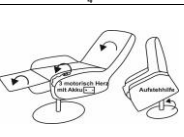


Armteil 2



Armteil 3

	Rücken 1	Rücken 2
Armteil 1	1	2
Armteil 2	3	4
Armteil 3	5	6

	1	2	3	4
				
Typen:	Drehessel mit Funktion 3-motorisch Herz-Waage	Drehessel mit Funktion 3-motorisch Herz-Waage und Akku	Drehessel mit Funktion 3-motorisch Herz-Waage und Aufstehhilfe	Drehessel mit Funktion 3-motorisch Herz-Waage und Aufstehhilfe mit Akku
Typ-Nr.:	1222_3M.HW	1222_3M.HW.AKKU	1222_3M.HW.ASH	1222_3M.HW.ASH.AKKU
Armteil 1 B/T in cm	87 / 84			
Armteil 2 B/T in cm	90 / 84			
Armteil 3 B/T in cm	89 / 84			
Sitztiefe in cm	50 / 53 / 55			
Sitzhöhe in cm	48 / 50 / 52			
Sitzbreite in cm	59			
Stoffgruppe B (PG 01)				
Stoffgruppe B1 (PG 02)				
Stoffgruppe B2 (PG 03)				
Stoffgruppe C (PG 04)				
Stoffgruppe D (PG 05)				
Stoffgruppe E (PG 06)				
Stoffgruppe F (PG 07)				
Stoffgruppe I (PG 12)				
Leder Punch				
Leder LL Duca				
Leder Rancho				
Leder LL Nubia, LL Dolcia, LL Evita				
Leder Reno				
<b>Komfortfunktionen und Zusatzausstattungen gegen Aufpreis:</b>				
Kopfteilverstellung motorisch, Typ 0236 (FUNK0254)				
USB Anschluss*, Typ 0353 (FUNK0354)			-----	-----
DT 2 Drehteller Kernbuche/Eiche geölt/Eiche bianco, Typ 0204(FAR0059 / FAR0060 / FAR0070)				
DT 6 Drehteller Stern, Typ 0360 (FUSSART0139)				

\*Die Kombination mit Akku ist nicht möglich.