

Möbel LETZ

Finden und Wohlfühlen



Typenplan

HU-HP23173 von Hukla - Ecksofa ecru

Wichtiger Hinweis für Sie

Etwaige Hinweise des Herstellers in dieser Produktinformation, die sich auf die Gewährleistung beziehen, haben für Sie keinerlei Bindungswirkung und können von Ihnen ignoriert werden. Ihre gesetzlichen Gewährleistungsrechte als Verbraucher uns gegenüber, als Ihrem Verkäufer, werden dadurch in keiner Weise berührt oder eingeschränkt. Sie können sich wegen aller Mängel jederzeit an uns wenden. Darüber hinaus gehende Herstellergarantien bleiben natürlich unberührt. Dieser Artikel wird hergestellt von Hukla Polstermöbel, Diepenauer Heide 1, 31603 Diepenau, Deutschland, office@hukla.de

Möbel Letz GmbH
Am Gewerbepark 11
06895 Zahna-Elster

Tel.: 035383 - 6018 50

Fax.: 035383 - 6018 17

Einzeltypenprogramm



com4lux



Modellbeschreibung:

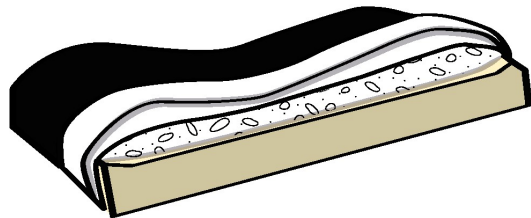
Gestell: Metall, Hartholz und andere Holzwerkstoffe
Sitz: Kaltschaum kombiniert mit einem eingearbeiteten, weichen Elasto-Fill Inlettkammerkissen bestehend aus Polyesterfasern und Schaumstoffstäbchen ummantelt mit Polstervlies auf dauerelastischen Wellenfedern. 2 verschiedene Sitzhöhen preisgleich wählbar / 46 cm oder 48 cm
Rücken: Polyätherschaum kombiniert mit einem eingearbeiteten, weichen Elasto-Fill Inlettkammerkissen bestehend aus Polyesterfasern und Schaumstoffstäbchen.
Stoff: Alle Typen sind Rücken echt bezogen!
Leder: Alle Typen sind Rücken echt bezogen!
Armteil: Mit Elasto-Fill Inlettkammerkissen gefüllt mit Polyesterfasern und Schaumstoffstäbchen
Bezugstoff/Leder: Modelltype ist nur einfarbig lieferbar



ca. Massangaben in cm

Höhe:	86 oder 88
Tiefe:	112
Sitzhöhe:	46 oder 48
Sitztiefe Standard:	79
Sitztiefe mit ST:	61
Armlehne:	32

Sitzhärte



ELASTO-Fill
 Bestehend aus Polyesterfasern und Schaumstoffstäbchen. Polsterung modelliert sich im Sitzen der jeweiligen Körperkontur an und sollte nach dem Gebrauch dementsprechend aufgeklopft werden! Softlook mit besonders legerer Polstermatte spiegelt ein gewünschtes Faltenpiel im Polstermöbel wieder!

Fußausführungen preisgleich - ca. 16 cm oder 18 cm Höhe

Hinweis zu den wählbaren Füßen:
 Fußhöhe 16 cm = Sitzhöhe 46 cm
 Fußhöhe 18 cm = Sitzhöhe 48 cm



Metallfuß chromfarbig
W010-M03



Metallfuß schwarz
W010-M01



Metallfuß schwarz mit Holz Wildeiche
W010-H07

Sitzhöhen preisgleich



Sitzhöhe 46 cm

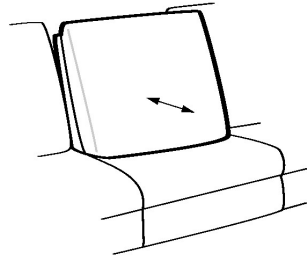


Sitzhöhe 48 cm

Bitte alle erforderlichen Vorgaben zu einer Bestellung beachten. Beginnen Sie Ihre Angaben mit der davorstehend linken Type. (Bitte Stellskizze mitsenden!)
 Die Nahtverarbeitung oder Notwendigkeit zusätzlicher/geänderter Nähte kann im Vergleich zwischen der Stoff-/Leder Ausführung unterschiedlich ausfallen. Faltenbildung ist ein normaler Prozess. Diese stellt keinen Qualitätsmangel dar, sondern ist modellbedingt gewollt und eine warentypische Eigenschaft. Alle Maßangaben sind ca. Maße und können geringfügig abweichen. Ausführungen der abgebildeten Modelle sowie deren Skizzen sind unverbindlich und können sich ändern. Technische Änderungen an unseren Produkten behalten wir uns vor. Gleiches gilt für Preisirrtümer. Maßgebend ist der aktuelle Stand der Kollektion. Die Liegeflächen-Maße (falls Schlaffunktion im Typenplan vorhanden) sind in Kombination von einem Querschläfer mit Armlehne und Spitzecke (SE) angegeben und ändern sich geringfügig in Kombination mit anderen Typen. Holz ist ein Naturprodukt und eventuelle Farbabweichungen oder Maserungen können nicht beeinflusst werden und stellen keinen Reklamationsgrund dar.
 Hinweis für Träger von Herzschrittmachern: Alle eingebauten Elektromotoren entsprechen den DIN- und VDE Vorschriften. Wir empfehlen, um eventuellen Problemen vorzubeugen, den Arzt zu befragen.

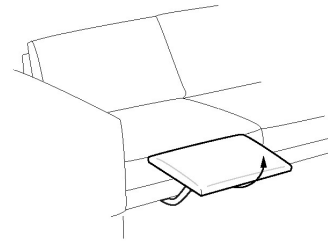
Beschreibung Funktionen

Sitztiefenverstellung (ST) ✪ - gegen Aufpreis



Durch leichtes Anheben und Vorziehen des Rückenkissens gestalten Sie eine weitere Sitztiefe. In der jeweiligen Type nur komplett und nicht individuellbar bestellbar.

motorische Beinauflage (MOB) ✚ - gegen Aufpreis



Wahlweise bei den gekennzeichneten Modelltypen links und/oder rechts möglich. Die Beinauflage wird unter dem Vorderboden platziert und kann durch Touch-Buttons ausgelöst und arretiert werden. **Empfehlung:** MOB in Verbindung mit ST ergibt eine großzügige Relaxposition.
















maximale Belastbarkeit ca. 18kg












Akku für motorische Funktion - gegen Aufpreis













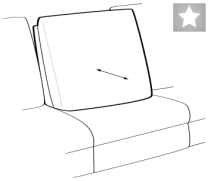
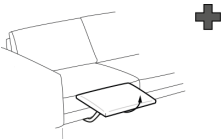



für kabellose Funktion im Sitz, nur in Verbindung mit MOB und CanMoLi möglich
2,2Ah Li-ion

Nr.	Artikel	Bild	Beschreibung	Stoff				Leder				
				19	20	22	25	56	58	59	60	63
				echt	echt	echt	echt	echt	echt	echt	echt	echt
Rücken				unecht	unecht	unecht	unecht	unecht	unecht	unecht	unecht	unecht
Kombinationen												
1	siehe Beschreibung		<p>CanGXLL ST= Canape XL gerade mit Sitztiefenverstellung, Armlehne links 1,5XXLR ST KSG = 1,5-Sitzer XXL mit Sitztiefenverstellung und Kopfstütze groß, Armlehne rechts</p>									
2	siehe Beschreibung		<p>2,5L ST = 2,5-Sitzer mit Sitztiefenverstellung links und rechts, Armlehne links, CanGXMoLiR = Canape gerade X mit motorischer Verstellbarkeit bis zur abgeschrägten Liegeposition, Armlehne rechts</p>									

Nr.	Artikel	Bild	Nr.	Artikel	Bild	B	H	T	Beschreibung	Stoff				Leder				
										19	20	22	25	56	58	59	60	63
										echt	echt	echt	echt	echt	echt	echt	echt	echt
Rücken										unecht	unecht	unecht	unecht	unecht	unecht	unecht	unecht	
Sofa / Canapé																		
3	3					242	86 ODER 88	112	3-Sitzer, Rücken echt									
4	2,5					214	86 ODER 88	112	2,5-Sitzer, Rücken echt									
5	2					184	86 ODER 88	112	2-Sitzer, Rücken echt									
Abschlusselement																		
6	3L		7	3R		210	86 ODER 88	112	3-Sitzer, Armlehne links oder rechts, Rücken echt									
8	2,5L		9	2,5R		182	86 ODER 88	112	2,5-Sitzer, Armlehne links oder rechts, Rücken echt									
10	2L		11	2R		152	86 ODER 88	112	2-Sitzer, Armlehne links oder rechts, Rücken echt									
12	1,5XLL		13	1,5XLR		152	86 ODER 88	112	1,5-Sitzer XXL, Armlehne links oder rechts, Rücken echt									
14	1,5L		15	1,5R		114	86 ODER 88	112	1,5-Sitzer, Armlehne links oder rechts, Rücken echt									
16	AhoL1,5		17	1,5AhoR		118	86 ODER 88	112	1,5-Sitzer mit Anstellhocker links oder rechts, Rücken echt									

Nr.	Artikel	Bild	Nr.	Artikel	Bild	B	H	T	Beschreibung	Stoff				Leder					
										19	20	22	25	56	58	59	60	63	
										echt	echt	echt	echt	echt	echt	echt	echt	echt	
Rücken										unecht	unecht	unecht	unecht	unecht	unecht	unecht	unecht		
18	CanGXL		19	CanGXR		119	86 ODER 88	197	Canape X gerade, Armlehne links oder rechts, Rücken echt										
20	CanGXMoLIL		21	CanGXMoLIR		119	86 ODER 88	197 - 229	Canape X gerade mit motorischer Verstellbarkeit bis zur abgeschrägten Liegeposition (Bedienung über Handschalter), Armlehne links oder rechts, Rücken echt - kein ST möglich -										
22	CanGXLL		23	CanGXLR		145	86 ODER 88	197	Canape XL gerade, Armlehne links oder rechts, Rücken echt										
24	CanGXLMoLIL		25	CanGXLMoLIR		145	86 ODER 88	197 - 229	Canape XL gerade mit motorischer Verstellbarkeit bis zur abgeschrägten Liegeposition (Bedienung über Handschalter), Armlehne links oder rechts, Rücken echt - kein ST möglich -										
Ecke																			
26	RE					119	86 ODER 88	119	Rundecke, Rücken echt - kein ST möglich -										
Hocker																			
27	XXL Ho					130	46 ODER 48	65	XXL-Hocker										
28	XL Ho					87	46 ODER 48	65	XL-Hocker										

Nr.	Artikel	Bild	Nr.	Artikel	Bild	B	H	T	Beschreibung	Stoff				Leder				
										19	20	22	25	56	58	59	60	63
										echt	echt	echt	echt	echt	echt	echt	echt	echt
Rücken										unecht	unecht	unecht	unecht	unecht	unecht	unecht	unecht	
Kissen																		
29	Kissen 40x40					40	40		Kissen									
30	Kissen 50x50					50	50		Kissen									
31	Nierenkissen klein					58	25		Nierenkissen klein Empfohlen für 2-Sitzer; Füllung: Feder-/ Polyätherschaumstäbchen									
32	Nierenkissen groß					73	25		Nierenkissen groß Empfohlen für 3-Sitzer, 2,5-Sitzer, 1,5-Sitzer und CanX; Füllung: Feder-/ Polyätherschaumstäbchen									
33	Nierenkissen XL					85	25		Nierenkissen XL Empfohlen für 1,5XXL und CanXL; Füllung: Feder-/ Polyätherschaumstäbchen									
34	Kissen mit breiter Biese 52x52					52	52		Kissen mit breiter Biese									
35	Kissen mit breiter Biese 62x62					62	62		Kissen mit breiter Biese									
Kopfstütze																		
36	Kopfstütze KS					64	24	15	Kopfstütze (für 2er) verstellbar in Höhe und Neigung, inkl. Kopfstützensvorrichtung									
37	Kopfstütze groß KSG					78	24	15	Kopfstütze groß (für 1,5er, 2,5er, 3er und Can-Varianten) verstellbar in Höhe und Neigung, inkl. Kopfstützensvorrichtung									
38	Aufpreis KS-Vorrichtung								nur KS-Vorrichtung pro Sitz ohne Kopfstütze (möglich an jeder Kopfstützenposition) Bitte genau angeben!									

Nr.	Artikel	Bild	Nr.	Artikel	Bild	B	H	T	Beschreibung	Stoff				Leder				
										19	20	22	25	56	58	59	60	63
										echt	echt	echt	echt	echt	echt	echt	echt	echt
Rücken										unecht	unecht	unecht	unecht	unecht	unecht	unecht	unecht	
Zubehör / Kleinteile																		
39	Aufpreis Sitztiefenverstellung								Aufpreis je ST Sitztiefenverstellung - nur bei ausgewählten Typen möglich (s. Piktogramm) - in einer Type nur komplett möglich									
40	Aufpreis MOB mot. Beinauflage								Aufpreis je MOB motorische Beinauflage wahlweise links und/oder rechts möglich. - nur bei ausgewählten Typen möglich (s. Piktogramm) - In jedem Element außer 2-Sitzer, 1,5XXL und Canape bestellbar.									
41	Aufpreis Akku								Aufpreis je Akku, für kabellose Funktion pro Sitz - nur in Verbindung mit MOB oder CanMoLi möglich -									
42	Stoffmetrage lfd. Meter								ca. 140 cm breit; ab 0,5 Meter und in 10 cm Schritten bestellbar					-	-	-	-	-
43	Leder 4,5m ²								nur ganze Häute (ca. 4,5m2) Bitte beachten: Durch die vorhandenen Naturmerkmale können ca. 60-70% der Haut als Zuschnittfläche verwendet werden.	-	-	-	-					