

Möbel LETZ

Finden und Wohlfühlen



Typenplan

HU-HP23173 von Hukla - Polsterecke rechts ecru

Wichtiger Hinweis für Sie

Etwaige Hinweise des Herstellers in dieser Produktinformation, die sich auf die Gewährleistung beziehen, haben für Sie keinerlei Bindungswirkung und können von Ihnen ignoriert werden. Ihre gesetzlichen Gewährleistungsrechte als Verbraucher uns gegenüber, als Ihrem Verkäufer, werden dadurch in keiner Weise berührt oder eingeschränkt. Sie können sich wegen aller Mängel jederzeit an uns wenden. Darüber hinaus gehende Herstellergarantien bleiben natürlich unberührt. Dieser Artikel wird hergestellt von HUKLA Comfortbetten GmbH & Co. KG, Diepenauer Heide 1, 31603 Diepenau, Deutschland

Möbel Letz GmbH
Am Gewerbepark 11
06895 Zahna-Elster

Tel.: 035383 - 6018 50

Fax.: 035383 - 6018 17

Einzeltypenprogramm



HUKLA[®]
So will ich leben



Modellbeschreibung:

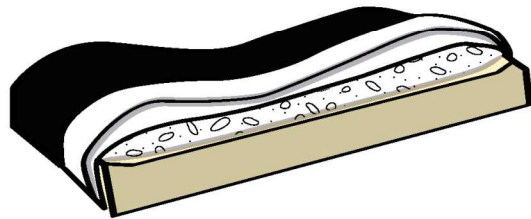
Gestell: Metall, Hartholz und andere Holzwerkstoffe
Sitz: Kaltschaum kombiniert mit einem eingearbeiteten, weichen ELASTO-Fill Inlettammerkissen bestehend aus Polyesterfasern und Schaumstoffstäbchen ummantelt mit Polstervlies auf dauerelastischen Wellenfedern. 2 verschiedene Sitzhöhen preisgleich wählbar / 46 cm oder 48 cm
Rücken: Polyätherschaum kombiniert mit einem eingearbeiteten, weichen ELASTO-Fill Inlettammerkissen bestehend aus Polyesterfasern und Schaumstoffstäbchen.
Stoff: Alle Typen sind Rücken echt bezogen!
Leder: Alle Typen sind Rücken echt bezogen!
Armteil: Mit ELASTO-Fill Inlettammerkissen gefüllt mit Polyesterfasern und Schaumstoffstäbchen
Bezugstoff/Leder: Modelltype ist nur einfarbig lieferbar



ca. Massangaben in cm

Höhe:	86 oder 88
Tiefe:	112
Sitzhöhe:	46 oder 48
Sitztiefe Standard:	79
Sitztiefe mit ST:	61
Armlehne:	32

Sitzhärte



ELASTO-Fill
Bestehend aus Polyesterfasern und Schaumstoffstäbchen. Polsterung modelliert sich im Sitzen der jeweiligen Körperkontur an und sollte nach dem Gebrauch dementsprechend aufgeklopft werden! Softlook mit besonders legerer Polstermatte spiegelt ein gewünschtes Faltenpiel im Polstermöbel wieder!

Fußausführungen preisgleich - ca. 16 cm oder 18 cm Höhe

Hinweis zu den wählbaren Füßen:
Fußhöhe 16 cm = Sitzhöhe 46 cm
Fußhöhe 18 cm = Sitzhöhe 48 cm



Metallfuß chromfarbig
W010-M03



Metallfuß schwarz
W010-M01



Metallfuß schwarz mit Holz Wildeiche
W010-H07

Sitzhöhen preisgleich




Sitzhöhe 46 cm

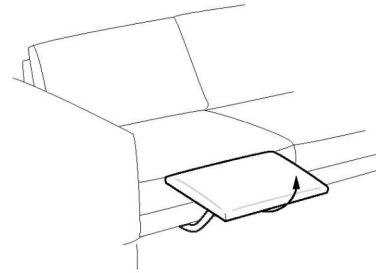


Sitzhöhe 48 cm

Bitte alle erforderlichen Vorgaben zu einer Bestellung beachten. Beginnen Sie Ihre Angaben mit der davorstehend linken Type. (Bitte Stellskizze mitsenden!)
 Die Nahtverarbeitung oder Notwendigkeit zusätzlicher/geänderter Nähte kann im Vergleich zwischen der Stoff-/Leder Ausführung unterschiedlich ausfallen. Faltenbildung ist ein normaler Prozess. Diese stellt keinen Qualitätsmangel dar, sondern ist modellbedingt gewollt und eine warentypische Eigenschaft. Alle Maßangaben sind ca. Maße und können geringfügig abweichen. Ausführungen der abgebildeten Modelle sowie deren Skizzen sind unverbindlich und können sich ändern. Technische Änderungen an unseren Produkten behalten wir uns vor. Gleiches gilt für Preisirrtümer. Maßgebend ist der aktuelle Stand der Kollektion. Die Liegeflächen-Maße (falls Schlaffunktion im Typenplan vorhanden) sind in Kombination von einem Querschläfer mit Armlehne und Spitzzecke (SE) angegeben und ändern sich geringfügig in Kombination mit anderen Typen. Holz ist ein Naturprodukt und eventuelle Farbabweichungen oder Maserungen können nicht beeinflusst werden und stellen keinen Reklamationsgrund dar. Hinweis für Träger von Herzschrittmachern: Alle eingebauten Elektromotoren entsprechen den DIN- und VDE Vorschriften. Wir empfehlen, um eventuellen Problemen vorzubeugen, den Arzt zu befragen.

Beschreibung Funktionen**Sitztieffenverstellung (ST) ★ - gegen Aufpreis**

Durch leichtes Anheben und Vorziehen des Rückenkissens gestalten Sie eine weitere Sitztiefe. In der jeweiligen Type nur komplett und nicht individuellbar bestellbar.

motorische Beinauflage (MOB) + - gegen Aufpreis

Wahlweise bei den gekennzeichneten Modelltypen links und/oder rechts möglich. Die Beinauflage wird unter dem Vorderboden platziert und kann durch Touch-Buttons ausgelöst und arretiert werden.

maximale Belastbarkeit ca. 18kg

Akku für motorische Funktion - gegen Aufpreis

für kabellose Funktion im Sitz,
nur in Verbindung mit MOB
und CanMoLi möglich
2,2Ah Li-ion

