

Möbel LETZ

Finden und Wohlfühlen



Typenplan

Prisma 1 von Polsteria - Polsterecke Ausführung rechts beige

Wichtiger Hinweis für Sie

Etwaige Hinweise des Herstellers in dieser Produktinformation, die sich auf die Gewährleistung beziehen, haben für Sie keinerlei Bindungswirkung und können von Ihnen ignoriert werden. Ihre gesetzlichen Gewährleistungsrechte als Verbraucher uns gegenüber, als Ihrem Verkäufer, werden dadurch in keiner Weise berührt oder eingeschränkt. Sie können sich wegen aller Mängel jederzeit an uns wenden. Darüber hinaus gehende Herstellergarantien bleiben natürlich unberührt. Dieser Artikel wird hergestellt von Polsteria Steinpol Polstermöbel, ul. Fabryczna 13, 69-110 Rzepin, Polen, polsteria@steinpol.com.pl

Möbel Letz GmbH
Am Gewerbepark 11
06895 Zahna-Elster

Tel.: 035383 - 6018 50

Fax.: 035383 - 6018 17



Modellbeschreibung:

Gestell: Holzrahmen, Holzwerkstoffe verleimt, verdübelt.

Sitz: Wellenfedern, Schaum, Watteabdeckung.

Rücken: Gummigurte, PUR-Schaum, Watteabdeckung.

Sitzkomfort: **Federkern**



Bei Hockern nur PUR-Schaum lieferbar (siehe Seite 2).

Armteile 2 Armteile zur Auswahl (siehe Seite 2), **standardmäßig Armteile 1 geliefert. Bitte immer angeben, ansonsten wird Armteil 1 geliefert !**

Füße:

- standardmäßig **Metallfüße Nickel satiniert**
- alternativ Metallfüße schwarz matt oder Metallfüße chromfarbig

Bitte immer angeben, ansonsten werden Metallfüße Nickel satiniert geliefert (siehe Seite 2).

Kontrastnaht: nur auf Kundenwunsch!
Kontrastnähte nur Farbe beige oder braun bei allen Stoffen und Leder möglich.
Bitte immer angeben, ansonsten wird Ton in Ton geliefert!

Mehrfarbigkeit: Garnitur nur uni erhältlich.

Sofa 2-sitzig (SR 61) AL beide immer Rücken echt
andere Typen Rücken echt gegen Aufpreis.

Besonderheit: planbare Wohnlandschaft, der neben den Standardtypen und Funktionen eine Vielzahl von Einzeltypen bietet. Die Einzeltypen können sowohl fest, als auch mit motorischer TV Funktion ausgestattet werden. Dies bietet den Vorteil, dass nur der Lieblingsplatz mit der gewünschten Funktion ausgestattet werden kann.

[Bitte beachten, dass die unten aufgeführten modellbedingten Eigenschaften keine berechtigte Reklamation darstellen.](#)

Sitzkomfort: zwischen Elementen mit und ohne Funktion, kann es leichte Differenzen im Sitzkomfort geben.

Faltenbildung: Faltenbildung gehört zur legeren Verarbeitung.

Nahtverlauf: unterschiedlicher Nahtverlauf bei Leder und Stoff.

Piktogramme: Die Piktogramme im Preisblatt sind schematisch und können von der Wirklichkeit abweichen.

Die genannten Maße sind ca. und in cm. Verarbeitungsbedingte Abweichungen, die dem technischen Fortschritt dienen, behalten wir uns vor.

WEEE-Reg.-Nr. DE 49167192



Variationsmöglichkeiten:

2 Armteilvarianten :

AT 1

(standardmäßig)



Füße für AT 1:



■ Metallfüße Typ 1 Nikiel satiniert
(standardmäßig)



■ Metallfüße Typ 1 schwarz matt

AT 2



Füße für AT 2:



■ Metallfüße Typ 1 Nikiel satiniert



■ Metallfüße Typ 1 schwarz matt



■ Metallfüße Typ 2 chromfarbig

Funktionen:

TV Funktion motorisch:

Verstellung von Rücken und Fußteil, von der Sitz- zur TV- und Liegeposition durch 1 Motor, ausgelöst über innenliegende Berührungssensoren (am Sitz seitlich liegend).

Nur in Verbindung mit Kuschelkopfstütze mit Raster möglich.

In Verbindung mit Typen: Winkelecke, Winkelecke mittel, Longchair, TV, Ottomane, TV, Trapez Tisch möglich.



TV Funktion motorisch Premium:

Verstellung der Fußstütze, des Sitzes und der Rückenlehne durch 2 E-Motoren mittels Kabel-Handschalter

Rechte obere Taste drücken:

Fußstütze fährt aus zu einer Relax Position.

Linke obere Taste drücken:

Fußstütze fährt in die Ursprungs-Position zurück.

Rechte mittlere Taste drücken:

Sitz fährt nach vorne, senkt sich nach hinten ab, Rücken öffnet sich zur Liegeposition.

Linke mittlere Taste drücken:

Sitz und Rücken fahren in die Ursprungsposition zurück.

Rechte untere Taste drücken:

Fußstütze, Sitz und Rücken fahren synchron zur Liegeposition

Linke untere Taste drücken:

Fußstütze, Sitz und Rücken fahren in die Ursprungsposition zurück.

Nur in Verbindung mit Kuschelkopfstütze mit Raster möglich.

In Verbindung mit Typen: Winkelecke, Winkelecke mittel, Longchair, TV, Ottomane, TV, Trapez Tisch möglich.



Vorziehsitz motorisch:

Verstellung des Sitzes durch 1-E Motor. Auslösung erfolgt über innenliegende Berührungssensoren. Vorzug der kompletten Sitzfläche.



Tischfunktion:

Holzablage in folgenden Farben bestellbar: natur, wenge, schwarz, Eiche biancofarbig, Eiche geölftfarbig, Kernbuche farbig. Bitte immer angeben.

In Verbindung mit Kuschelkopfstütze mit Raster nicht möglich.



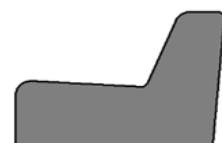
Steckdosensystem mit zusätzlichem USB Anschluss:

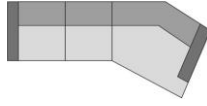
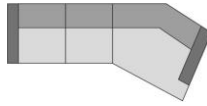

nur bei Elementen 1-sitzig ohne AL. Sitzraster 61, 69, aber nur in Verbindung mit Tischfunktion möglich.



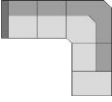
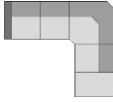
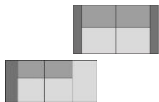
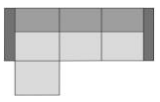
Seitenverblendung:

für alle Elemente 1-sitzig ohne AL, 1-sitzig AL. links/rechts, Sofa 2-sitzig ohne AL, Sofa 2-sitzig AL links/rechts und Winkelecken lieferbar.






	Sammeltypen		
			
Typen:	Element 1-sitzig AL links (SR 69) - Element 1-sitzig ohne AL (SR 69) - Trapezabschluss Element 1-sitzig AL rechts	Sofa 2-sitzig AL links (SR 69) - Trapezabschluss Element 1-sitzig AL rechts	Sofa 2-sitzig AL beide (SR 69) + Sofa 2-sitzig AL beide (SR 89)
Schenkelmaß in cm (ca. Angaben) bei AL 1	301 x 150	298 x 150	-
Schenkelmaß in cm (ca. Angaben) bei AL 2	312 x 150	308 x 150	-
Sitztiefe in cm (ca. Angaben)	55	55	55
Sitzhöhe in cm (ca. Angaben)	46	46	46
Stoffgruppe B (PG 01)			
Stoffgruppe B1 (PG 02)			
Stoffgruppe B2 (PG 03)			
Stoffgruppe C (PG 04)			
Stoffgruppe D (PG 05)			
Stoffgruppe E (PG 06)			
Stoffgruppe F (PG 07)			
Stoffgruppe I (PG 12)			
Leder Punch			
Leder LL Duca			
Leder Rancho			
Leder 93, LL Nubia, LL Dolcia, LL Evita			
Leder LL Eleganzia, Leder Reno			
Aufpreise für Funktionen - siehe Einzeltypen!!! Sammeltypen mit Rücken echt/unecht kombiniert über Einzeltypen bestellen.			

Modell: Prisma 1

	Sammeltypen			
				
Typen:	Element 1-sitzig (SR69) AL links - Element 1-sitzig (SR 69) ohne AL - Winkelecke - Element 1-sitzig (SR 69) mit Aussenhocker rechts	Sofa 2-sitzig (SR 69) AL links - Winkelecke - Element 1-sitzig (SR 69) mit Aussenhocker rechts	Sofa 2-sitzig (SR 69) AL beide + Recamiere links	Longchair_TV AL links - Sofa 2-sitzig (SR69) AL rechts
Schenkelmaß in cm (ca. Angaben) bei AL 1	260 x 232	257 x 232	-	157 x 257
Schenkelmaß in cm (ca. Angaben) bei AL 2	265 x 232	262 x 232	-	157 x 267
Sitztiefe in cm (ca. Angaben)	55	55	55	55
Sitzhöhe in cm (ca. Angaben)	46	46	46	46
Stoffgruppe B (PG 01)				
Stoffgruppe B1 (PG 02)				
Stoffgruppe B2 (PG 03)				
Stoffgruppe C (PG 04)				
Stoffgruppe D (PG 05)				
Stoffgruppe E (PG 06)				
Stoffgruppe F (PG 07)				
Stoffgruppe I (PG 12)				
Leder Punch				
Leder LL Duca				
Leder Rancho				
Leder 93, LL Nubia, LL Dolcia, LL Evita				
Leder LL Eleganzia, Leder Reno				
Aufpreise für Funktionen - siehe Einzeltypen!!! Sammeltypen mit Rücken echt/unecht kombiniert über Einzeltypen bestellen.				

Modell: Prisma 1

	1	2	3
			
Typen:	Sessel	Element 1-sitzig ohne AL (Sitzraster 61)	Element 1-sitzig ohne AL (Sitzraster 69)
Typ-Nr.:	1200	1000_61	1000_69
B/H/T in cm (ca. Angaben) bei AL 1	99 x 85 x 91	61 x 85 x 91	69 x 85 x 91
B/H/T in cm (ca. Angaben) bei AL 2	109 x 85 x 91		
Sitztiefe in cm (ca. Angaben)	55	55	55
Sitzhöhe in cm (ca. Angaben)	46	46	46
Stoffgruppe B (PG 01)			
Stoffgruppe B1 (PG 02)			
Stoffgruppe B2 (PG 03)			
Stoffgruppe C (PG 04)			
Stoffgruppe D (PG 05)			
Stoffgruppe E (PG 06)			
Stoffgruppe F (PG 07)			
Stoffgruppe I (PG 12)			
Leder Punch			
Leder LL Duca			
Leder Rancho			
Leder 93, LL Nubia, LL Dolcia, LL Evita			
Leder LL Eleganzia, Leder Reno			





Komfortfunktionen und Zusatzausstattungen gegen Aufpreis:





Rücken echt Stoff, Typ 0012 (RUCKAUS0002)	_____		
Rücken echt Leder, Typ 0012 (RUCKAUS0002)	_____		
TV Funktion motorisch, Typ 0060 (FUNK0021)	_____		
TV Funktion motorisch Premium, Typ 0330 (FUNK0334)	_____		
Tischfunktion*, Typ 0100 (FUNK0011)	_____		
Modulares Steckdosensystem mit USB (hinter der Tischfunktion)**, Typ 0299	_____		

* Tischfunktion in Verbindung mit TV Funktionen nicht kombinierbar.

** Steckdosensystem nur in Verbindung mit Tischfunktion möglich.

Modell: Prisma 1

	4	5	6	7
				
	Element 1-sitzig AL links (Sitzraster 61)	Element 1-sitzig AL rechts (Sitzraster 61)	Element 1-sitzig AL links (Sitzraster 69)	Element 1-sitzig AL rechts (Sitzraster 69)
Typen:				
Typ-Nr.:	1100_61	1300_61	1100_69	1300_69
B/H/T in cm (ca. Angaben) bei AL 1	80 x 85 x 91	80 x 85 x 91	87 x 85 x 91	87 x 85 x 91
B/H/T in cm (ca. Angaben) bei AL 2	85 x 85 x 91	85 x 85 x 91	93 x 85 x 91	93 x 85 x 91
Sitztiefe in cm (ca. Angaben)	55	55	55	55
Sitzhöhe in cm (ca. Angaben)	46	46	46	46
Stoffgruppe B (PG 01)				
Stoffgruppe B1 (PG 02)				
Stoffgruppe B2 (PG 03)				
Stoffgruppe C (PG 04)				
Stoffgruppe D (PG 05)				
Stoffgruppe E (PG 06)				
Stoffgruppe F (PG 07)				
Stoffgruppe I (PG 12)				
Leder Punch				
Leder LL Duca				
Leder Rancho				
Leder 93, LL Nubia, LL Dolcia, LL Evita				
Leder LL Eleganzia, Leder Reno				
Komfortfunktionen und Zusatzausstattungen gegen Aufpreis:				
Rücken echt Stoff, Typ 0012 (RUCKAUS0002)				
Rücken echt Leder, Typ 0012 (RUCKAUS0002)				
TV Funktion motorisch, Typ 0060 (FUNK0021)				
TV Funktion motorisch Premium, Typ 0330 (FUNK0334)				

	8	9	10	11
				
Typen:	Element 1-sitzig AL links (Sitzraster 89)	Element 1-sitzig AL rechts (Sitzraster 89)	Element 1-sitzig ohne AL mit Aussenhocker links (Sitzraster 61)	Element 1-sitzig ohne AL mit Aussenhocker rechts (Sitzraster 61)
Typ-Nr.:	1100_89	1300_89	1041_61	1043_61
B/H/T in cm (ca. Angaben) bei AL 1	108 x 85 x 91	108 x 85 x 91	121 x 85 x 91	121 x 85 x 91
B/H/T in cm (ca. Angaben) bei AL 2	113 x 85 x 91	113 x 85 x 91		
Sitztiefe in cm (ca. Angaben)	55	55	55	55
Sitzhöhe in cm (ca. Angaben)	46	46	46	46
Stoffgruppe B (PG 01)				
Stoffgruppe B1 (PG 02)				
Stoffgruppe B2 (PG 03)				
Stoffgruppe C (PG 04)				
Stoffgruppe D (PG 05)				
Stoffgruppe E (PG 06)				
Stoffgruppe F (PG 07)				
Stoffgruppe I (PG 12)				
Leder Punch				
Leder LL Duca				
Leder Rancho				
Leder 93, LL Nubia, LL Dolcia, LL Evita				
Leder LL Eleganzia, Leder Reno				

Komfortfunktionen und Zusatzausstattungen gegen Aufpreis:

Rücken echt Stoff, Typ 0012 (RUCKAUS0002)				
Rücken echt Leder, Typ 0012 (RUCKAUS0002)				
Bettkasten (Schublade), Typ 0008 (FUNK0089)	_____	_____		
TV Funktion motorisch, Typ 0060 (FUNK0021)			_____	_____
TV Funktion motorisch Premium, Typ 0330 (FUNK0334)			_____	_____





Modell: Prisma 1

	12	13	14
Typen:	Element 1-sitzig ohne AL mit Aussenhocker links (Sitzraster 69)	Element 1-sitzig ohne AL mit Aussenhocker rechts (Sitzraster 69)	Sofa 2-sitzig ohne AL (Sitzraster 69)
Typ-Nr.:	1041_69	1043_69	2000_69
B/H/T in cm (ca. Angaben) bei AL 1	128 x 85 x 91	128 x 85 x 91	134 x 85 x 91
B/H/T in cm (ca. Angaben) bei AL 2			
Sitztiefe in cm (ca. Angaben)	55	55	55
Sitzhöhe in cm (ca. Angaben)	46	46	46
Stoffgruppe B (PG 01)			
Stoffgruppe B1 (PG 02)			
Stoffgruppe B2 (PG 03)			
Stoffgruppe C (PG 04)			
Stoffgruppe D (PG 05)			
Stoffgruppe E (PG 06)			
Stoffgruppe F (PG 07)			
Stoffgruppe I (PG 12)			
Leder Punch			
Leder LL Duca			
Leder Rancho			
Leder 93, LL Nubia, LL Dolcia, LL Evita			
Leder LL Eleganzia, Leder Reno			

Komfortfunktionen und Zusatzausstattungen gegen Aufpreis:

Rücken echt Stoff, Typ 0012 (RUCKAUS0002)			
Rücken echt Leder, Typ 0012 (RUCKAUS0002)			
Bettkasten (Schublade), Typ 0008 (FUNK0089)			
Querschläfer mit Drell bezogen*, Typ 0111 (FUNK0019,STMITDRELLBEZ)	_____	_____	
Querschläfer mit Stoff bezogen*, Typ 0112 (FUNK0019,STMITSTOFFBEZ)	_____	_____	
Querschläfer mit Leder bezogen*, Typ 0174 (FUNK0019,STMITLEDERBEZ)	_____	_____	
Flexiquerschläfer mit Ausgleichstück mit Drell bezogen**, Typ 0117 (FUNK0030,STMITDRELLBEZ)	_____	_____	
Flexiquerschläfer mit Ausgleichstück mit Stoff bezogen**, Typ 0114 (FUNK0030,STMITSTOFFBEZ)	_____	_____	
Flexiquerschläfer mit Ausgleichstück mit Leder bezogen**, Typ 0175 (FUNK0030,STMITLEDERBEZ)	_____	_____	

* Querschläfer nur in Verbindung mit Ottomane, QRS, Longchair, QRS und WE klein kombinierbar.
 ** Flexiquerschläfer mit Ausgleichstück nur in Verbindung mit Winkellecke kombinierbar.

	15	16	17	18
				
	Sofa 2-sitzig AL links (Sitzraster 61)	Sofa 2-sitzig AL rechts (Sitzraster 61)	Sofa 2-sitzig AL links (Sitzraster 69)	Sofa 2-sitzig AL rechts (Sitzraster 69)
Typen:				
Typ-Nr.:	2100_61	2300_61	2100_69	2300_69
B/H/T in cm (ca. Angaben) bei AL 1	137 x 85 x 91	137 x 85 x 91	153 x 85 x 91	153 x 85 x 91
B/H/T in cm (ca. Angaben) bei AL 2	142 x 85 x 91	142 x 85 x 91	158 x 85 x 91	158 x 85 x 91
Sitztiefe in cm (ca. Angaben)	55	55	55	55
Sitzhöhe in cm (ca. Angaben)	46	46	46	46
Stoffgruppe B (PG 01)				
Stoffgruppe B1 (PG 02)				
Stoffgruppe B2 (PG 03)				
Stoffgruppe C (PG 04)				
Stoffgruppe D (PG 05)				
Stoffgruppe E (PG 06)				
Stoffgruppe F (PG 07)				
Stoffgruppe I (PG 12)				
Leder Punch				
Leder LL Duca				
Leder Rancho				
Leder 93, LL Nubia, LL Dolcia, LL Evita				
Leder LL Eleganzia, Leder Reno				

Komfortfunktionen und Zusatzausstattungen gegen Aufpreis:



Rücken echt Stoff, Typ 0012 (RUCKAUS0002)				
Rücken echt Leder, Typ 0012 (RUCKAUS0002)				
TV Funktion motorisch*, Typ 0060 (FUNK0021)				
TV Funktion motorisch Premium*, Typ 0330 (FUNK0334)				
Vorziehsitz motorisch, Typ 0140 (FUNK0074)	_____	_____		
Querschläfer mit Drell bezogen*, Typ 0111 (FUNK0019,STMITDRELLBEZ)	_____	_____		
Querschläfer mit Stoff bezogen*, Typ 0112 (FUNK0019,STMITSTOFFBEZ)	_____	_____		
Querschläfer mit Leder bezogen*, Typ 0174 (FUNK0019,STMITLEDERBEZ)	_____	_____		
Flexiquerschläfer mit Ausgleichstück mit Drell bezogen**, Typ 0117 (FUNK0030,STMITDRELLBEZ)	_____	_____		
Flexiquerschläfer mit Ausgleichstück mit Stoff bezogen**, Typ 0114 (FUNK0030,STMITSTOFFBEZ)	_____	_____		
Flexiquerschläfer mit Ausgleichstück mit Leder bezogen**, Typ 0175 (FUNK0030,STMITLEDERBEZ)	_____	_____		

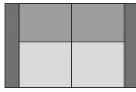
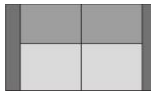

* TV Funktionen typweise bestellbar - siehe Funktionsbeschreibung.

** Querschläfer nur in Verbindung mit Ottomane_QRS, Longchair_QRS und WE klein kombinierbar.

*** Flexiquerschläfer mit Ausgleichstück nur in Verbindung mit Winklecke kombinierbar.

Modell: Prisma 1

	19	20
		
Typen:	Sofa 2-sitzig AL links (Sitzraster 89)	Sofa 2-sitzig AL rechts (Sitzraster 89)
Typ-Nr.:	2100_89	2300_89
B/H/T in cm (ca. Angaben) bei AL 1	194 x 85 x 91	194 x 85 x 91
B/H/T in cm (ca. Angaben) bei AL 2	199 x 85 x 91	199 x 85 x 91
Sitztiefe in cm (ca. Angaben)	55	55
Sitzhöhe in cm (ca. Angaben)	46	46
Stoffgruppe B (PG 01)		
Stoffgruppe B1 (PG 02)		
Stoffgruppe B2 (PG 03)		
Stoffgruppe C (PG 04)		
Stoffgruppe D (PG 05)		
Stoffgruppe E (PG 06)		
Stoffgruppe F (PG 07)		
Stoffgruppe I (PG 12)		
Leder Punch		
Leder LL Duca		
Leder Rancho		
Leder 93, LL Nubia, LL Dolcia, LL Evita		
Leder LL Eleganzia, Leder Reno		
Komfortfunktionen und Zusatzausstattungen gegen Aufpreis:		
Rücken echt Stoff, Typ 0012 (RUCKAUS0002)		
Rücken echt Leder, Typ 0012 (RUCKAUS0002)		



	21	22	23
			
	Sofa 2-sitzig AL beide (Sitzraster 61)	Sofa 2-sitzig AL beide (Sitzraster 69)	Sofa 2-sitzig AL beide (Sitzraster 89)
Typen:			
Typ-Nr.:	2200_61	2200_69	2200_89
B/H/T in cm (ca. Angaben) bei AL 1	156 x 85 x 91	172 x 85 x 91	213 x 85 x 91
B/H/T in cm (ca. Angaben) bei AL 2	166 x 85 x 91	182 x 85 x 91	223 x 85 x 91
Sitztiefe in cm (ca. Angaben)	55	55	55
Sitzhöhe in cm (ca. Angaben)	46	46	46
Stoffgruppe B (PG 01)			
Stoffgruppe B1 (PG 02)			
Stoffgruppe B2 (PG 03)			
Stoffgruppe C (PG 04)			
Stoffgruppe D (PG 05)			
Stoffgruppe E (PG 06)			
Stoffgruppe F (PG 07)			
Stoffgruppe I (PG 12)			
Leder Punch			
Leder LL Duca			
Leder Rancho			
Leder 93, LL Nubia, LL Dolcia, LL Evita			
Leder LL Eleganzia, Leder Reno			





Komfortfunktionen und Zusatzausstattungen gegen Aufpreis:

Rücken echt Stoff, Typ 0012 (RUCKAUS0002)	_____		
Rücken echt Leder, Typ 0012 (RUCKAUS0002)	_____		
TV Funktion motorisch*, Typ 0060 (FUNK0021)			_____
TV Funktion motorisch Premium*, Typ 0330 (FUNK0334)			_____
Vorziehsitz motorisch, Typ 0140 (FUNK0074)	_____		_____

* TV Funktionen typweise bestellbar - siehe Funktionsbeschreibung.

Modell: Prisma 1




	24 	25 
	Trapezabschluß Element 1-sitzig AL links	Trapezabschluß Element 1-sitzig AL rechts
Typen:		
Typ-Nr.:	1152	1352
B/H/T in cm (ca. Angaben) bei AL 1	145 x 85 x 150	145 x 85 x 150
B/H/T in cm (ca. Angaben) bei AL 2	150 x 85 x 150	150 x 85 x 150
Sitztiefe in cm (ca. Angaben)	85	85
Sitzhöhe in cm (ca. Angaben)	46	46
Stoffgruppe B (PG 01)		
Stoffgruppe B1 (PG 02)		
Stoffgruppe B2 (PG 03)		
Stoffgruppe C (PG 04)		
Stoffgruppe D (PG 05)		
Stoffgruppe E (PG 06)		
Stoffgruppe F (PG 07)		
Stoffgruppe I (PG 12)		
Leder Punch		
Leder LL Duca		
Leder Rancho		
Leder 93, LL Nubia, LL Dolcia, LL Evita		
Leder LL Eleganzia, Leder Reno		
Komfortfunktionen und Zusatzausstattungen gegen Aufpreis:		
Rücken echt Stoff, Typ 0012 (RUCKAUS0002)		
Rücken echt Leder, Typ 0012 (RUCKAUS0002)		

	26	27	28	29
				
Typen:	Longchair AL links <small>(in Verbindung mit Querschläfer kombinierbar)</small>	Longchair AL rechts <small>(in Verbindung mit Querschläfer kombinierbar)</small>	Longchair AL links <small>(in Verbindung mit TV Funktion kombinierbar)</small>	Longchair AL rechts <small>(in Verbindung mit TV Funktion kombinierbar)</small>
Typ-Nr.:	8141_QRS	8142_QRS	8141_TV	8142_TV
B/H/T in cm (ca. Angaben) bei AL 1	104 x 85 x 157	104 x 85 x 157	104 x 85 x 157	104 x 85 x 157
B/H/T in cm (ca. Angaben) bei AL 2	109 x 85 x 157	109 x 85 x 157	109 x 85 x 157	109 x 85 x 157
Sitztiefe in cm (ca. Angaben)	121	121	121	121
Sitzhöhe in cm (ca. Angaben)	46	46	46	46
Stoffgruppe B (PG 01)				
Stoffgruppe B1 (PG 02)				
Stoffgruppe B2 (PG 03)				
Stoffgruppe C (PG 04)				
Stoffgruppe D (PG 05)				
Stoffgruppe E (PG 06)				
Stoffgruppe F (PG 07)				
Stoffgruppe I (PG 12)				
Leder Punch				
Leder LL Duca				
Leder Rancho				
Leder 93, LL Nubia, LL Dolcia, LL Evita				
Leder LL Eleganzia, Leder Reno				
Komfortfunktionen und Zusatzausstattungen gegen Aufpreis:				
Rücken echt Stoff, Typ 0012 (RUCKAUS0002)				
Rücken echt Leder, Typ 0012 (RUCKAUS0002)				





	30	31	32	33
Typen:	Recamiere links freistehend	Recamiere rechts freistehend	Seitenverblendung links*	Seitenverblendung rechts*
Typ-Nr.:	4101	4301	0611	0613
B/H/T in cm (ca. Angaben) bei AL 1	202 x 85 x 91	202 x 85 x 91	3 x 80 x 90	3 x 80 x 90
B/H/T in cm (ca. Angaben) bei AL 2	207 x 85 x 91	207 x 85 x 91		
Sitztiefe in cm (ca. Angaben)	55	55	-	-
Sitzhöhe in cm (ca. Angaben)	46	46	46	46
Stoffgruppe B (PG 01)				
Stoffgruppe B1 (PG 02)				
Stoffgruppe B2 (PG 03)				
Stoffgruppe C (PG 04)				
Stoffgruppe D (PG 05)				
Stoffgruppe E (PG 06)				
Stoffgruppe F (PG 07)				
Stoffgruppe I (PG 12)				
Leder Punch				
Leder LL Duca				
Leder Rancho				
Leder 93, LL Nubia, LL Dolcia, LL Evita				
Leder LL Eleganzia, Leder Reno				
Komfortfunktionen und Zusatzausstattungen gegen Aufpreis:				
Rücken echt Stoff, Typ 0012 (RUCKAUS0002)			___	___
Rücken echt Leder, Typ 0012 (RUCKAUS0002)			___	___
Vorziehsitz motorisch, Typ 0140 (FUNK0074)			___	___

* Seitenverblendung für alle Elemente 1-sitzig ohne AL, 1-sitzig AL links/rechts, Sofa 2-sitzig ohne AL, Sofa 2-sitzig AL links/rechts und Winkellecken lieferbar.

Modell: Prisma 1

	34	35	36
			
Typen:	Winkelecke klein (mit Querschläfer kombinierbar)	Winkelecke mittel (mit TV Funktion und Vorziehsitz kombinierbar)	Winkelecke (mit TV Funktion und Flexiquerschläfer kombinierbar)
Typ-Nr.:	5045	5044	5040
B/H/T in cm (ca. Angaben)	91 x 85 x 91	93 x 85 x 93	104 x 85 x 104
Sitzhöhe in cm (ca. Angaben)	46	46	46
Stoffgruppe B (PG 01)			
Stoffgruppe B1 (PG 02)			
Stoffgruppe B2 (PG 03)			
Stoffgruppe C (PG 04)			
Stoffgruppe D (PG 05)			
Stoffgruppe E (PG 06)			
Stoffgruppe F (PG 07)			
Stoffgruppe I (PG 12)			
Leder Punch			
Leder LL Duca			
Leder Rancho			
Leder 93, LL Nubia, LL Dolcia, LL Evita			
Leder LL Eleganzia, Leder Reno			
Komfortfunktionen und Zusatzausstattungen gegen Aufpreis:			
Rücken echt Stoff, Typ 0012 (RUCKAUS0002)			
Rücken echt Leder, Typ 0012 (RUCKAUS0002)			

Modell: Prisma 1

	37	38	39	40
				
	Hocker quadratisch	Hocker rechteckig	Kuschelkopfstütze mit Raster	Armlehnkissen
Typen:				
Typ-Nr.:	6020	6029	0539	0100
B/H/T in cm (ca. Angaben)	65 x 46 x 65	120 x 46 x 65	54 x 22	47 x 49 x 12
Sitztiefe in cm (ca. Angaben)	65	65	-	-
Sitzhöhe in cm (ca. Angaben)	46	46	-	-
Stoffgruppe B (PG 01)				
Stoffgruppe B1 (PG 02)				
Stoffgruppe B2 (PG 03)				
Stoffgruppe C (PG 04)				
Stoffgruppe D (PG 05)				
Stoffgruppe E (PG 06)				
Stoffgruppe F (PG 07)				
Stoffgruppe I (PG 12)				
Leder Punch				
Leder LL Duca				
Leder Rancho				
Leder 93, LL Nubia, LL Dolcia, LL Evita				
Leder LL Eleganzia, Leder Reno				
Komfortfunktionen und Zusatzausstattungen gegen Aufpreis:				
Stauraum, Typ 0181 (FUNK0088)			_____	_____

Hierbei handelt es sich um Beispielfotos. Die Modelloptik (z.Bsp. Armteil oder Rücken) kann je nach Modell anders aussehen.

TV Funktion motorisch

Typennr.: 0060



TV Funktion motorisch Premium

Typennr.: 0330



Kuschelkopfstütze mit Raster

(nur bei Rücken 1)

Typennr.: 0539



Recamiere links/rechts freistehend

Typennr.: 4101/4301



Vorziehsitz motorisch

Typennr.: 0140



Flexiquerschläfer mit ASG

mit Drell Typennr.: 0117

mit Stoff, Typennr.: 0114

mit Leder, Typennr.: 0175



Querschläfer

mit Drell Typennr.: 0111

mit Stoff, Typennr.: 0112

mit Leder, Typennr.: 0174



Bettkasten

(Schublade)

Typennr.: 0008



Winkelecke klein

Typennr.: 5045

mit Querschläfer kombinierbar



Winkelecke mittel

Typennr.: 5044

mit TV Funktion und Vorziehsitz kombinierbar



Winkelecke gross

Typennr.: 5040

mit Flexi und TV Funktion kombinierbar



Hierbei handelt es sich um Beispielfotos. Die Modelloptik (z.Bsp. Armteil oder Rücken) kann je nach Modell anders aussehen.

Trapezabschluß Element 1-sitzig links / rechts

Typennr.: 1152/1352



Tischfunktion und Steckdosensystem mit USB

Typennr.: 0100+0299



**Longchair links/rechts in Verbindung mit QS
Typennr.: 8141.QS / 8142.QS
in Verbindung mit TV Fkt
Typennr.: 8141.TV/ 8142. TV**



Longchair Bettkasten

Typennr.: 0008



Armlehnkissen

Typennr.: 0100



Hocker rechteckig

Typennr.: 6029



Stauraum

Typennr.: 0181



Hocker quadratisch

Typennr.: 6020



Kombinationsbeispiele:

2(69) - WE - 1 AH (SR 69)



Trapezabschlss - 1(69) - 1(69)



2(69) + Recamiere

