

# Möbel LETZ

*Finden und Wohlfühlen*



## Typenplan

Ina von ADA Mindful Living - Polsterstuhl in Blau mit Armlehnen

### **Wichtiger Hinweis für Sie**

Etwaige Hinweise des Herstellers in dieser Produktinformation, die sich auf die Gewährleistung beziehen, haben für Sie keinerlei Bindungswirkung und können von Ihnen ignoriert werden. Ihre gesetzlichen Gewährleistungsrechte als Verbraucher uns gegenüber, als Ihrem Verkäufer, werden dadurch in keiner Weise berührt oder eingeschränkt. Sie können sich wegen aller Mängel jederzeit an uns wenden. Darüber hinaus gehende Herstellergarantien bleiben natürlich unberührt. Dieser Artikel wird hergestellt von ADA Hungaria Butorgyar KFT, Rakoczi u. 154, 9900 Körmend, Ungarn, [office.anger@ada.at](mailto:office.anger@ada.at)

Möbel Letz GmbH  
Am Gewerbepark 11  
06895 Zahna-Elster

Tel.: 035383 - 6018 50

Fax.: 035383 - 6018 17



# INA

Essgruppe



**ACHTUNG:** Bei Ausführung in Leder sind zusätzliche Ledernähte angebracht!

**Kombination Stoff-Leder nicht möglich!**

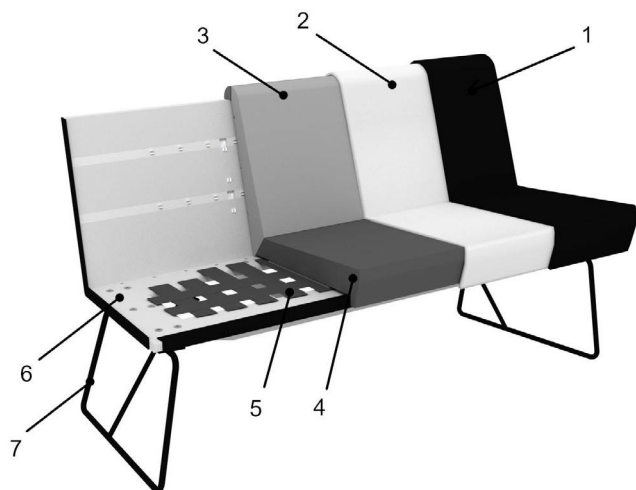
**Max. Belastbarkeit pro Sitzeinheit: 120 kg!**

**Bei Bestellung bitte angeben:**

- Modellname
- Bestellnummer
- Bezug (Achtung: bei Kombi genaue Angaben)
- Fußart
- Fußfarbe:
  - Schwarz - nur bei Drehfuß
  - Edelstahloptik

**Produktinfo für Nahtoptik:**

- mit Biesennaht
- bei Ausführung in Leder ist die Biesennaht immer eine offene Naht



Polsterung: Leger. Eine modellbedingte Wellenbildung ist warentypisch.

- 1: Bezug: Stoff bzw. Leder
- 2: Feinpolsterung: weiche Polstervliesmatte unter dem Bezug
- 3: Lehne: hochwertiger Kaltschaum  
Lehne bei den Stühlen: hochwertiger Polyätherschaum
- 4: Sitz: Sitzqualitäten (Siehe oben)
- 5: Unterfederung: Gurtenunterfederung
- 6: Untergestell
- 7: Füße

**Sitzqualitäten:**



Kaltschaum  
FEST

**Grundausrüstung:**



leger gepolstert

**Nahtoptik:**



Stoff



Leder  
(offene Naht)

**Hilfe zur Tischauswahl\*:**

- 2-er Bank 230: passend für Tischlängen bis zu 230 cm
  - 2-er Bank 220: passend für Tischlängen bis zu 220 cm
  - 2-er Bank 210: passend für Tischlängen bis zu 210 cm
  - 2-er Bank 200: passend für Tischlängen bis zu 200 cm
  - 2-er Bank 190: passend für Tischlängen bis zu 190 cm
  - 2-er Bank 180: passend für Tischlängen bis zu 180 cm
  - 2-er Bank 170: passend für Tischlängen bis zu 170 cm
  - 2-er Bank 160: passend für Tischlängen bis zu 160 cm
  - 2-er Bank 150: passend für Tischlängen bis zu 150 cm
  - 2-er Bank 140: passend für Tischlängen bis zu 140 cm
  - 2-er Bank 130: passend für Tischlängen bis zu 130 cm
  - 2-er Bank 120: passend für Tischlängen bis zu 120 cm
  - 2-er Bank 110: passend für Tischlängen bis zu 110 cm
  - 2-er Bank 100: passend für Tischlängen bis zu 100 cm
  - 2-er Bank 90: passend für Tischlängen bis zu 90 cm
- \*vom Hersteller empfohlen



**Produktinformationen:**

- flexible Lehne nur bei den Stühlen
- Lieferung: zerlegt
- Fußmontage und Montage bei Eckkombinationen erforderlich
- Bei Füße für Stuhl 35 und 37: Drehfuß mit Rückholfeder

**Produktinfo für Nahtoptik:**

- mit Biesennaht
- bei Ausführung in Leder ist die Biesennaht immer eine offene Naht

**Gestell:**

**Grundgestell aus Metall**  
Hartholz, Sperrholzplatten

**Gestell von Stühlen:**  
flexible Lehne

**Sitz von Stühlen und Bänken:**  
hochwertiger Kaltschaum Fest, Gurtenunterfederung und weiche Polstervliesmatte


**Lehne von Bänken:**  
hochwertiger Kaltschaum und weiche Polstervliesmatte

**Lehne von Stühlen:**  
Polstergurte, flexible Lehne, hochwertiger Polyätherschaum und weiche Polstervliesmatte


# Sitzgruppe INA

## Artikelübersicht


### Freistehende Bänke




244-230



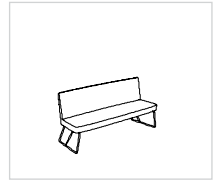
244-220



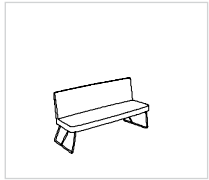
244-210




244-200



244-190



244-180

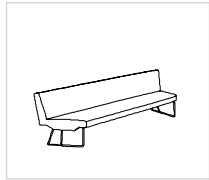


244-170

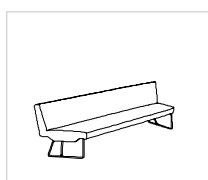


244-160

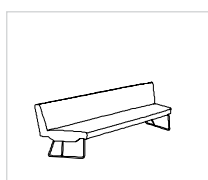
### Kombinierbare Bänke



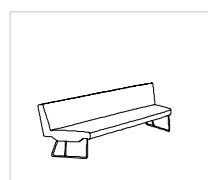
248-230 re  
(247-230 li)\*



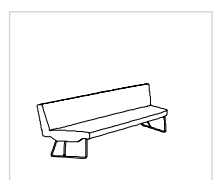
248-220 re  
(247-220 li)\*



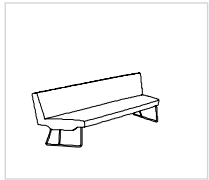
248-210 re  
(247-210 li)\*



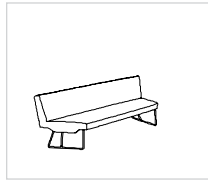
248-200 re  
(247-200 li)\*



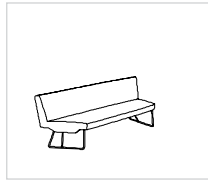
248-190 re  
(247-190 li)\*




248-180 re  
(247-180 li)\*



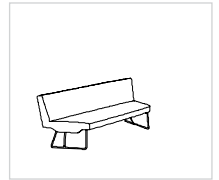
248-170 re  
(247-170 li)\*




248-160 re  
(247-160 li)\*




248-150 re  
(247-150 li)\*



248-140 re  
(247-140 li)\*



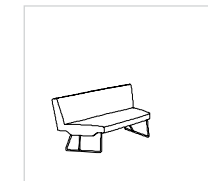
248-130 re  
(247-130 li)\*




248-120 re  
(247-120 li)\*



248-110 re  
(247-110 li)\*

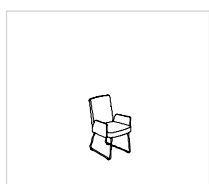


248-100 re  
(247-100 li)\*



248-90 re  
(247-90 li)\*

### Stühle



37



35



46



45

# Sitzgruppe INA

## Artikelübersicht

### Füße

#### Füße für Stuhl 35 und 37:

Kufe



S 355  
Schwarz

Kufe



WB 355  
Edelstahloptik

#### Füße für Barstuhl:

Kufe



S 359  
Schwarz

Kufe



WB 359  
Edelstahloptik

#### Drehfuß mit Rückholfeder



S 349  
Schwarz

#### Drehfuß mit Rückholfeder



WB 349  
Edelstahloptik

#### Füße für Bänke:

Rundrohr



S 346  
Schwarz

Rundrohr



WB 346  
Edelstahloptik

#### Füße für Tresenstuhl:

Kufe



S 360  
Schwarz


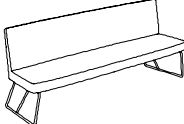
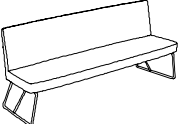
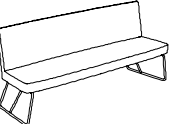
Kufe



WB 360  
Edelstahloptik


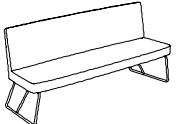
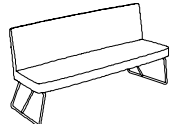

# Sitzgruppe INA

Alle angegebenen Maße sind Zirkumaße. Die angeführten Skizzen sind Symbolskizzen.

<p>Gesamthöhe - Bank: 89 cm          Gesamthöhe - Stuhl: 92 cm          Sitzhöhe: 50 cm          Sitztiefe: 46 cm          Gesamttiefe bei S/WB 355 -          Stuhl 35/37: +3 cm          Armteilhöhe bei Stuhl 37: 64 cm          Armteibreite bei Stuhl 37: 6 cm          Armteiltiefe bei Stuhl 37: 40 cm</p> <p>*Bestellnummer in ( ) für          spiegelbildliche Variante</p> <p><b>Bestellnummer</b> </p>	<p>Bank 2-sitzig mit 2 Abschlüssen</p>  <p><b>244-230</b></p>	<p>Bank 2-sitzig mit 2 Abschlüssen</p>  <p><b>244-220</b></p>	<p>Bank 2-sitzig mit 2 Abschlüssen</p>  <p><b>244-210</b></p>
<p>Maß: Tiefe:</p>	<p>236 68</p>	<p>226 68</p>	<p>216 68</p>
<p><b>DPR (Gr. 5) komb. mit HGA (Gr. 12)</b>  <b>DCT (Gr. 8) komb. mit HBU (Gr. 12)</b>          Stoffgr. 4-5          Stoffgr. 8          Stoffgr. 12          Stoffgr. 13-16          Stoffgr. 18-20          Stoffgr. 22          Stoffgr. 30          Stoffgr. 40          Stoffgr. 45</p> <p>Ledergr. B/T          Ledergr. C          Ledergr. D/V/W          Ledergr. F          Ledergr. G</p> <p>AP für Füße WB 346</p> <p>AP für Fuß S 349</p> <p>AP für Fuß WB 349</p> <p>AP für Fuß WB 355</p> <p>AP für Fuß WB 359</p> <p>AP für Fuß WB 360</p> <p>Stoffbedarf in m bei B 1,4 m ohne Rapport</p>			



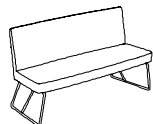
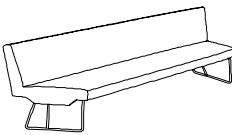
# Sitzgruppe INA

Alle angegebenen Maße sind Zirkumaße. Die angeführten Skizzen sind Symbolskizzen.

<p>Gesamthöhe - Bank: 89 cm          Gesamthöhe - Stuhl: 92 cm          Sitzhöhe: 50 cm          Sitztiefe: 46 cm          Gesamttiefe bei S/WB 355 -          Stuhl 35/37: +3 cm          Armteilhöhe bei Stuhl 37: 64 cm          Armteibreite bei Stuhl 37: 6 cm          Armteiltiefe bei Stuhl 37: 40 cm</p> <p>*Bestellnummer in ( ) für          spiegelbildliche Variante</p> <p><b>Bestellnummer</b> </p>	<p>Bank 2-sitzig mit 2 Abschlüssen</p>  <p><b>244-200</b></p>	<p>Bank 2-sitzig mit 2 Abschlüssen</p>  <p><b>244-190</b></p>	<p>Bank 2-sitzig mit 2 Abschlüssen</p>  <p><b>244-180</b></p>
<p>Maß: Tiefe:</p>	<p>206 68</p>	<p>196 68</p>	<p>186 68</p>
<p><b>DPR (Gr. 5) komb. mit HGA (Gr. 12) DCT (Gr. 8) komb. mit HBU (Gr. 12)</b>          Stoffgr. 4-5          Stoffgr. 8          Stoffgr. 12          Stoffgr. 13-16          Stoffgr. 18-20          Stoffgr. 22          Stoffgr. 30          Stoffgr. 40          Stoffgr. 45</p> <p>Ledergr. B/T          Ledergr. C          Ledergr. D/V/W          Ledergr. F          Ledergr. G</p> <p>AP für Füße WB 346</p> <p>AP für Fuß S 349</p> <p>AP für Fuß WB 349</p> <p>AP für Fuß WB 355</p> <p>AP für Fuß WB 359</p> <p>AP für Fuß WB 360</p> <p>Stoffbedarf in m bei B 1,4 m ohne Rapport</p>			

# Sitzgruppe INA


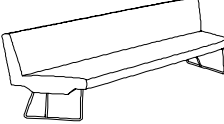
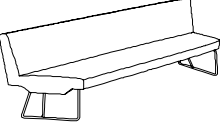
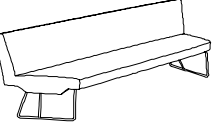
Alle angegebenen Maße sind Zirkumaße. Die angeführten Skizzen sind Symbolskizzen.

<p>Gesamthöhe - Bank: 89 cm          Gesamthöhe - Stuhl: 92 cm          Sitzhöhe: 50 cm          Sitztiefe: 46 cm          Gesamttiefe bei S/WB 355 -          Stuhl 35/37: +3 cm          Armteilhöhe bei Stuhl 37: 64 cm          Armteibreite bei Stuhl 37: 6 cm          Armteiltiefe bei Stuhl 37: 40 cm</p> <p>*Bestellnummer in ( ) für          spiegelbildliche Variante</p> <p><b>Bestellnummer</b> </p>	<p style="text-align: center;"><b>Bank 2-sitzig mit 2 Abschlüssen</b></p> <div style="text-align: center;"></div> <p style="text-align: center;"><b>244-170</b></p>	<p style="text-align: center;"><b>Bank 2-sitzig mit 2 Abschlüssen</b></p> <div style="text-align: center;"></div> <p style="text-align: center;"><b>244-160</b></p>	<p style="text-align: center;"><b>Bank 2-sitzig mit Abschluss</b></p> <div style="text-align: center;"></div> <p style="text-align: center;"><b>248-230 re (247-230 li)*</b></p>
<p>Maß: Tiefe:</p>	<p style="text-align: center;">176 68</p>	<p style="text-align: center;">166 68</p>	<p style="text-align: center;">306 68</p>
<p><b>DPR (Gr. 5) komb. mit HGA (Gr. 12) DCT (Gr. 8) komb. mit HBU (Gr. 12)</b>          Stoffgr. 4-5          Stoffgr. 8          Stoffgr. 12          Stoffgr. 13-16          Stoffgr. 18-20          Stoffgr. 22          Stoffgr. 30          Stoffgr. 40          Stoffgr. 45</p> <p>Ledergr. B/T          Ledergr. C          Ledergr. D/V/W          Ledergr. F          Ledergr. G</p> <p>AP für Füße WB 346          AP für Fuß S 349          AP für Fuß WB 349          AP für Fuß WB 355          AP für Fuß WB 359          AP für Fuß WB 360</p> <p>Stoffbedarf in m bei B 1,4 m ohne Rapport</p>			




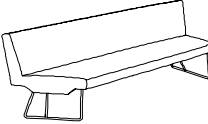
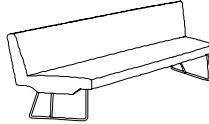
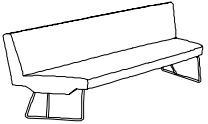
# Sitzgruppe INA

Alle angegebenen Maße sind Zirkamaße. Die angeführten Skizzen sind Symbolskizzen.

<p>Gesamthöhe - Bank: 89 cm          Gesamthöhe - Stuhl: 92 cm          Sitzhöhe: 50 cm          Sitztiefe: 46 cm          Gesamttiefe bei S/WB 355 -          Stuhl 35/37: +3 cm          Armteilhöhe bei Stuhl 37: 64 cm          Armteibreite bei Stuhl 37: 6 cm          Armteiltiefe bei Stuhl 37: 40 cm</p> <p>*Bestellnummer in ( ) für          spiegelbildliche Variante</p> <p><b>Bestellnummer</b> </p>	<p>Bank 2-sitzig mit Abschluss</p>  <p><b>248-220 re</b> (247-220 li)*</p>	<p>Bank 2-sitzig mit Abschluss</p>  <p><b>248-210 re</b> (247-210 li)*</p>	<p>Bank 2-sitzig mit Abschluss</p>  <p><b>248-200 re</b> (247-200 li)*</p>
<p>Maß: Tiefe:</p>	<p>296 68</p>	<p>286 68</p>	<p>276 68</p>
<p><b>DPR (Gr. 5) komb. mit HGA (Gr. 12) DCT (Gr. 8) komb. mit HBU (Gr. 12)</b>          Stoffgr. 4-5          Stoffgr. 8          Stoffgr. 12          Stoffgr. 13-16          Stoffgr. 18-20          Stoffgr. 22          Stoffgr. 30          Stoffgr. 40          Stoffgr. 45</p>			
<p>Ledergr. B/T          Ledergr. C          Ledergr. D/V/W          Ledergr. F          Ledergr. G</p>			
<p>AP für Füße WB 346</p>			
<p>AP für Fuß S 349</p>			
<p>AP für Fuß WB 349</p>			
<p>AP für Fuß WB 355</p>			
<p>AP für Fuß WB 359</p>			
<p>AP für Fuß WB 360</p>			
<p>Stoffbedarf in m bei B 1,4 m ohne Rapport</p>			


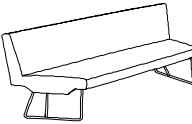
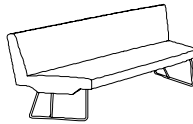
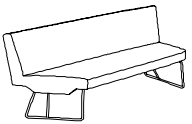
# Sitzgruppe INA

Alle angegebenen Maße sind Zirkamaße. Die angeführten Skizzen sind Symbolskizzen.

<p>Gesamthöhe - Bank: 89 cm          Gesamthöhe - Stuhl: 92 cm          Sitzhöhe: 50 cm          Sitztiefe: 46 cm          Gesamttiefe bei S/WB 355 -          Stuhl 35/37: +3 cm          Armteilhöhe bei Stuhl 37: 64 cm          Armteibreite bei Stuhl 37: 6 cm          Armteiltiefe bei Stuhl 37: 40 cm</p> <p>*Bestellnummer in ( ) für          spiegelbildliche Variante</p> <p><b>Bestellnummer</b> </p>	<p><b>Bank 2-sitzig          mit Abschluss</b></p>  <p><b>248-190 re</b>          (247-190 li)*</p>	<p><b>Bank 2-sitzig          mit Abschluss</b></p>  <p><b>248-180 re</b>          (247-180 li)*</p>	<p><b>Bank 2-sitzig          mit Abschluss</b></p>  <p><b>248-170 re</b>          (247-170 li)*</p>
<p>Maß:          Tiefe:</p>	<p>266          68</p>	<p>256          68</p>	<p>246          68</p>
<p><b>DPR (Gr. 5) komb. mit          HGA (Gr. 12)          DCT (Gr. 8) komb. mit          HBU (Gr. 12)</b>          Stoffgr. 4-5          Stoffgr. 8          Stoffgr. 12          Stoffgr. 13-16          Stoffgr. 18-20          Stoffgr. 22          Stoffgr. 30          Stoffgr. 40          Stoffgr. 45</p> <p>Ledergr. B/T          Ledergr. C          Ledergr. D/V/W          Ledergr. F          Ledergr. G</p> <p>AP für Füße WB 346</p> <p>AP für Fuß S 349</p> <p>AP für Fuß WB 349</p> <p>AP für Fuß WB 355</p> <p>AP für Fuß WB 359</p> <p>AP für Fuß WB 360</p> <p>Stoffbedarf in m bei B 1,4 m          ohne Rapport</p>			


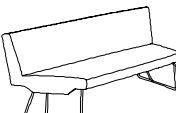
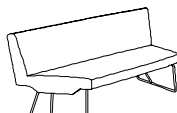
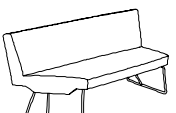
# Sitzgruppe INA

Alle angegebenen Maße sind Zirkamaße. Die angeführten Skizzen sind Symbolskizzen.

<p>Gesamthöhe - Bank: 89 cm          Gesamthöhe - Stuhl: 92 cm          Sitzhöhe: 50 cm          Sitztiefe: 46 cm          Gesamttiefe bei S/WB 355 -          Stuhl 35/37: +3 cm          Armteilhöhe bei Stuhl 37: 64 cm          Armteibreite bei Stuhl 37: 6 cm          Armteiltiefe bei Stuhl 37: 40 cm</p> <p>*Bestellnummer in ( ) für          spiegelbildliche Variante</p> <p><b>Bestellnummer</b> </p>	<p><b>Bank 2-sitzig          mit Abschluss</b></p>  <p><b>248-160 re</b>          (247-160 li)*</p>	<p><b>Bank 2-sitzig          mit Abschluss</b></p>  <p><b>248-150 re</b>          (247-150 li)*</p>	<p><b>Bank 2-sitzig          mit Abschluss</b></p>  <p><b>248-140 re</b>          (247-140 li)*</p>
<p>Maß:          Tiefe:</p>	<p>236          68</p>	<p>226          68</p>	<p>216          68</p>
<p><b>DPR (Gr. 5) komb. mit          HGA (Gr. 12)</b>  <b>DCT (Gr. 8) komb. mit          HBU (Gr. 12)</b>          Stoffgr. 4-5          Stoffgr. 8          Stoffgr. 12          Stoffgr. 13-16          Stoffgr. 18-20          Stoffgr. 22          Stoffgr. 30          Stoffgr. 40          Stoffgr. 45</p> <p>Ledergr. B/T          Ledergr. C          Ledergr. D/V/W          Ledergr. F          Ledergr. G</p> <p>AP für Füße WB 346</p> <p>AP für Fuß S 349</p> <p>AP für Fuß WB 349</p> <p>AP für Fuß WB 355</p> <p>AP für Fuß WB 359</p> <p>AP für Fuß WB 360</p> <p>Stoffbedarf in m bei B 1,4 m          ohne Rapport</p>			


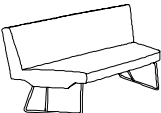
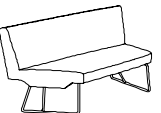
# Sitzgruppe INA

Alle angegebenen Maße sind Zirkamaße. Die angeführten Skizzen sind Symbolskizzen.

<p>Gesamthöhe - Bank: 89 cm          Gesamthöhe - Stuhl: 92 cm          Sitzhöhe: 50 cm          Sitztiefe: 46 cm          Gesamttiefe bei S/WB 355 -          Stuhl 35/37: +3 cm          Armteilhöhe bei Stuhl 37: 64 cm          Armteibreite bei Stuhl 37: 6 cm          Armteiltiefe bei Stuhl 37: 40 cm</p> <p>*Bestellnummer in ( ) für          spiegelbildliche Variante</p> <p><b>Bestellnummer</b> </p>	<p><b>Bank 2-sitzig          mit Abschluss</b></p>  <p><b>248-130 re</b>          (247-130 li)*</p>	<p><b>Bank 2-sitzig          mit Abschluss</b></p>  <p><b>248-120 re</b>          (247-120 li)*</p>	<p><b>Bank 2-sitzig          mit Abschluss</b></p>  <p><b>248-110 re</b>          (247-110 li)*</p>
<p>Maß:          Tiefe:</p>	<p>206          68</p>	<p>196          68</p>	<p>186          68</p>
<p><b>DPR (Gr. 5) komb. mit          HGA (Gr. 12)          DCT (Gr. 8) komb. mit          HBU (Gr. 12)</b>          Stoffgr. 4-5          Stoffgr. 8          Stoffgr. 12          Stoffgr. 13-16          Stoffgr. 18-20          Stoffgr. 22          Stoffgr. 30          Stoffgr. 40          Stoffgr. 45</p> <p>Ledergr. B/T          Ledergr. C          Ledergr. D/V/W          Ledergr. F          Ledergr. G</p> <p>AP für Füße WB 346</p> <p>AP für Fuß S 349</p> <p>AP für Fuß WB 349</p> <p>AP für Fuß WB 355</p> <p>AP für Fuß WB 359</p> <p>AP für Fuß WB 360</p> <p>Stoffbedarf in m bei B 1,4 m          ohne Rapport</p>			




# Sitzgruppe INA

Alle angegebenen Maße sind Zirkamaße. Die angeführten Skizzen sind Symbolskizzen.

<p>Gesamthöhe - Bank: 89 cm          Gesamthöhe - Stuhl: 92 cm          Sitzhöhe: 50 cm          Sitztiefe: 46 cm          Gesamttiefe bei S/WB 355 -          Stuhl 35/37: +3 cm          Armteilhöhe bei Stuhl 37: 64 cm          Armteibreite bei Stuhl 37: 6 cm          Armteiltiefe bei Stuhl 37: 40 cm</p> <p>*Bestellnummer in ( ) für          spiegelbildliche Variante</p> <p><b>Bestellnummer</b> </p>	<p><b>Bank 2-sitzig          mit Abschluss</b></p>  <p><b>248-100 re</b>          (247-100 li)*</p>	<p><b>Bank 2-sitzig          mit Abschluss</b></p>  <p><b>248-90 re</b>          (247-90 li)*</p>	
<p>Maß:          Tiefe:</p>	<p>176          68</p>	<p>166          68</p>	
<p><b>DPR (Gr. 5) komb. mit          HGA (Gr. 12)          DCT (Gr. 8) komb. mit          HBU (Gr. 12)</b>          Stoffgr. 4-5          Stoffgr. 8          Stoffgr. 12          Stoffgr. 13-16          Stoffgr. 18-20          Stoffgr. 22          Stoffgr. 30          Stoffgr. 40          Stoffgr. 45</p> <p>Ledergr. B/T          Ledergr. C          Ledergr. D/V/W          Ledergr. F          Ledergr. G</p> <p>AP für Füße WB 346          AP für Fuß S 349          AP für Fuß WB 349          AP für Fuß WB 355          AP für Fuß WB 359          AP für Fuß WB 360</p> <p>Stoffbedarf in m bei B 1,4 m          ohne Rapport</p>			




# Sitzgruppe INA

Alle angegebenen Maße sind Zirkamaße. Die angeführten Skizzen sind Symbolskizzen.

<p>Gesamthöhe - Bank: 89 cm          Gesamthöhe - Stuhl: 92 cm          Sitzhöhe: 50 cm          Sitztiefe: 46 cm          Gesamttiefe bei S/WB 355 -          Stuhl 35/37: +3 cm          Armteilhöhe bei Stuhl 37: 64 cm          Armtebreite bei Stuhl 37: 6 cm          Armteiltiefe bei Stuhl 37: 40 cm</p> <p>*Bestellnummer in ( ) für          spiegelbildliche Variante</p> <p><b>Bestellnummer</b> </p>	<p style="text-align: center;">Stuhl mit 2 Armteilen</p> <div style="text-align: center;"></div> <p style="text-align: center;"><b>37</b></p>	<p style="text-align: center;">Stuhl ohne Armteil</p> <div style="text-align: center;"></div> <p style="text-align: center;"><b>35</b></p>	
<p>Maß: Tiefe:</p>	<p style="text-align: center;">59 59</p>	<p style="text-align: center;">49 59</p>	
<p><b>DPR (Gr. 5) komb. mit          HGA (Gr. 12)          DCT (Gr. 8) komb. mit          HBU (Gr. 12)</b>          Stoffgr. 4-5          Stoffgr. 8          Stoffgr. 12          Stoffgr. 13-16          Stoffgr. 18-20          Stoffgr. 22          Stoffgr. 30          Stoffgr. 40          Stoffgr. 45</p> <p>Ledergr. B/T          Ledergr. C          Ledergr. D/V/W          Ledergr. F          Ledergr. G</p> <p>AP für Füße WB 346          AP für Fuß S 349          AP für Fuß WB 349          AP für Fuß WB 355          AP für Fuß WB 359          AP für Fuß WB 360</p> <p>Stoffbedarf in m bei B 1,4 m          ohne Rapport</p>			

# Sitzgruppe INA

Alle angegebenen Maße sind Zirkamaße. Die angeführten Skizzen sind Symbolskizzen.

<p>Gesamthöhe Barstuhl: 107 cm          Gesamthöhe Tresenstuhl: 92 cm          Sitzhöhe Barstuhl: 80 cm          Sitzhöhe Tresenstuhl: 65 cm          Fußhöhe Barstuhl: 71 cm          Fußhöhe Tresenstuhl: 56 cm          Sitztiefe: 42 cm</p> <p>*Bestellnummer in ( ) für          spiegelbildliche Variante</p> <p><b>Bestellnummer</b> </p>	<p>Tresenstuhl ohne Armteil</p>  <p><b>46</b></p>	<p>Barstuhl ohne Armteil</p>  <p><b>45</b></p>	
<p>Maß: Tiefe:</p>	<p>48 54</p>	<p>51 59</p>	
<p><b>DPR (Gr. 5) komb. mit          HGA (Gr. 12)          DCT (Gr. 8) komb. mit          HBU (Gr. 12)</b>          Stoffgr. 4-5          Stoffgr. 8          Stoffgr. 12          Stoffgr. 13-16          Stoffgr. 18-20          Stoffgr. 22          Stoffgr. 30          Stoffgr. 40          Stoffgr. 45</p> <p>Ledergr. B/T          Ledergr. C          Ledergr. D/V/W          Ledergr. F          Ledergr. G</p> <p>AP für Füße WB 346</p> <p>AP für Fuß S 349</p> <p>AP für Fuß WB 349</p> <p>AP für Fuß WB 355</p> <p>AP für Fuß WB 359</p> <p>AP für Fuß WB 360</p> <p>Stoffbedarf in m bei B 1,4 m          ohne Rapport</p>			