

Möbel LETZ

Finden und Wohlfühlen



Typenplan

Florenz von Schösswender - Jugendbett Wildeiche 140x200 cm

Wichtiger Hinweis für Sie

Etwaige Hinweise des Herstellers in dieser Produktinformation, die sich auf die Gewährleistung beziehen, haben für Sie keinerlei Bindungswirkung und können von Ihnen ignoriert werden. Ihre gesetzlichen Gewährleistungsrechte als Verbraucher uns gegenüber, als Ihrem Verkäufer, werden dadurch in keiner Weise berührt oder eingeschränkt. Sie können sich wegen aller Mängel jederzeit an uns wenden. Darüber hinaus gehende Herstellergarantien bleiben natürlich unberührt. Dieser Artikel wird hergestellt von Schösswender Möbel GmbH, Franking 65, 5131 Franking, Österreich, office@schoesswender.com

Möbel Letz GmbH
Am Gewerbepark 11
06895 Zahna-Elster

Tel.: 035383 - 6018 50

Fax.: 035383 - 6018 17

06/2023

SCHLAFEN TRÄUMEN ERWACHEN

by Schöswender



VIBES OF **TOMORROW**

WWW.SCHOESSWENDER.COM

Ausführung:

Korpus massiv keilverzinkt, Türen massiv stabverleimt, Bett stabverleimt. Die Rückwände und Schubkastenböden werden im Sinne der Din-Norm Werkstoffe eingesetzt. Alle Oberflächen entsprechen der EU Norm.

Materialstärken und Beschaffenheit: 19 mm Einlegeböden bis 20 kg belastbar. Rückwände 4 mm stark sorgen mit extra Rückwandverbindungen für zusätzliche Stabilität. Schranktüren sind mit Topfbänder und Türstopper versehen. Schubkästen werden mit Metallführungen mit Selbsteinzug und Softstopper ausgerüstet.

Materialstärke: Korpus 18 mm / Türen 18 mm / Einlegeböden 18 mm

Verarbeitungshinweise/ Merkmale von Massivholz

Bei Massivholzmöbel sind Unregelmäßigkeiten in Struktur und Farbe naturgetreu. Eine Gleichheit kann bei Vollholzmöbel nicht garantiert werden. Naturmerkmale, wie fest verwachsene Äste, Kreuzrisse, Schiffchen sind nach Güte und Prüfbestimmungen, warentypisch, und keine Mängel.

Nutzungshinweise:

Keine feuchten Gegenstände, Säureträger, Reiniger und Pflegemittel direkt auf die Oberfläche stellen oder legen, bitte sofort trockenwischen. Leichte Verunreinigung, wie Fingerabdrücke können bei Bedarf mit einem feuchten Lappen gereinigt werden. Bitte hinterher trockenwischen.

ACHTUNG: Oberfläche nicht mit Wasser oder nassen Tuch wischen. Maximal leicht angefeuchtetes Tuch verwenden.

Bei stärkerer abgenutzten, und beschädigten Oberflächen empfiehlt sich ein Anschliff mit einem Schleifvlies in die Faserrichtung. Bitte anschließend Entfernung des Schleifstaubes, das Pflgetuch mit dem Pflegeöl dünn und gleichmäßig verteilen. Nach ca. 10 Minuten den Überschuss in Faserrichtung auswischen.

Nachgeölte Oberflächen können nach 24 Stunden wieder benutzt werden, aber frühestens nach einer Woche mit Wasser belastet werden.

Pflegeöle:

Nur bei Hersteller bestellen!! Bei stärkerer abgenutzten und beschädigten Oberflächen empfiehlt sich ein Anschliff mit einem Schleifvlies in die Faserrichtung. Bitte anschließend Entfernung des Schleifstaubes, das Pflgetuch mit dem Pflegeöl dünn und gleichmäßig verteilen. Nach ca. 10 Minuten den Überschuss in Faserrichtung auswischen. Nachgeölte Oberflächen können nach 24 Stunden wieder benutzt werden, aber frühestens nach einer Woche mit Wasser belastet werden.

ACHTUNG: Ölgetränkte Lappen, können sich beim Trocknen selbst entzünden, daher sollten Lappen entweder gleich verbrannt oder aufgeteilt in der frischen Luft getrocknet werden.


Raumklima:

Ideales Raumklima sollte für Massivholzmöbel zwischen 18-21° liegen!! Die Luftfeuchtigkeit ist idealerweise zwischen 45-55% laut der Empfehlung von Stiftung Warentest. Bei unregelmäßigem Raumklima können Spannungen im Holz verursacht werden die zum Verzug der Holzteile bzw. zu langfristige Veränderungen der Möbel führen können. Sollte die Luftfeuchtigkeit nicht in dem empfohlenen Bereich zwischen 45-55 % sein, können die Türen um bis zu 8 mm breiter werden. In diesem Falle werden keine Reklamationen angenommen.

Garantieerklärung:

Der Hersteller übernimmt für alle Möbelteile eine Garantie von 2 Jahren auf die Material und Oberflächenbeschaffenheit, Funktionssicherheit und die fachgerechte Verarbeitung. Nicht sachgerechte oder zweckentfremdend, wie Wasserschaden, Farbveränderungen durch Licht und Klimaeinflüsse, Reinigungsschäden sowie gebrauchsbabhängiger Verschleiß sind von der Garantie ausgenommen. Montage und Montageanleitungen sind genau zu beachten, die Montage und Folgekosten sind durch die Garantie nicht umfasst. Reinigung und Pflegehinweise sind bitte genau zu beachten. Für Schäden die durch Nichtbeachtung entstehen, übernehmen wir keine Haftung





Schlafzimmer FLORENZ – Wildeiche massiv natur geölt

Betten	Beschreibung	Ausführung	Art. Nr.	Preis
 <p>FR 5180: B/H/T: 186x115x211 cm</p>	<p>Bett massiv mit Holzrückwand</p> <p>Füße Metall anthrazit Rahmen anthrazit</p> <p>Zerlegt geliefert</p>	<p>90 x 200 cm 100 x 200 cm 120 x 200 cm 140 x 200 cm 160 x 200 cm 180 x 200 cm 200 x 200 cm</p>	<p>MFR 5090 MFR 5100 MFR 5120 MFR 5140 MFR 5160 MFR 5180 MFR 5200</p>	
 <p>FR 5180FE: B/H/T: 186x115x211 cm</p>	<p>Bett massiv mit Stoffkassettenrückwand</p> <p>Füße Metall anthrazit Rahmen anthrazit</p> <p>Stoffgruppe FENIX</p> <p>Zerlegt geliefert</p>	<p>90 x 200 cm 100 x 200 cm 120 x 200 cm 140 x 200 cm 160 x 200 cm 180 x 200 cm 200 x 200 cm</p>	<p>MFR 5094FE MFR 5104FE MFR 5124FE MFR 5144FE MFR 5164FE MFR 5184FE MFR 5204FE</p>	FENIX
 <p>FR 5180WL: B/H/T: 186x115x211 cm</p>	<p>Bett massiv mit Stoffkassettenrückwand</p> <p>Füße Metall anthrazit Rahmen anthrazit</p> <p>Stoffgruppe WOOLLAND</p> <p>Zerlegt geliefert</p>	<p>90 x 200 cm 100 x 200 cm 120 x 200 cm 140 x 200 cm 160 x 200 cm 180 x 200 cm 200 x 200 cm</p>	<p>MFR 5094WL MFR 5104WL MFR 5124WL MFR 5144WL MFR 5164WL MFR 5184WL MFR 5204WL</p>	WOOLLAND
Nachtkästchen	Beschreibung	Ausführung	Art. Nr.	Preis
 <p>B/H/T: 50 x 47 x 41 cm</p> <p>Aufgebaut geliefert !</p>	<p>Nachtkästchen mit Sockel 2x Holzladen</p>		MFR6050	
 <p>B/H/T: 50 x 47 x 41 cm</p> <p>Aufgebaut geliefert !</p>	<p>Hängennachtkästchen 1x Lade</p>	<p>Ausführung links</p> <p>Ausführung rechts</p>	<p>MFR6150L</p> <p>MFR6150R</p>	



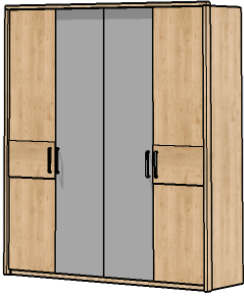

Kommoden FLORENZ – Wildeiche massiv natur geölt

	Beschreibung / Ausführung	Art. Nr.	Preis
 <p>B/H/T: 142 x 90 x 41 cm</p> <p>Aufgebaut geliefert !</p>	<p>Herrenkommode mit Sockel</p> <p>3x Holzladen 1x Holztüre</p>	MFR7130	
 <p>B/H/T: 142 x 90 x 41 cm</p> <p>Aufgebaut geliefert !</p>	<p>Herrenkommode mit Sockel</p> <p>2 Holzladen</p> <p>2 Holzladen, 1 Glaslade & Glastüre grau matt 2 Holzladen, 1 Glaslade & Glastüre schwarz matt 2 Holzladen, 1 Glaslade & Glastüre weiß matt</p> <p>2 Holzladen, 1 Lade & Türe optimatt schwarz 2 Holzladen, 1 Lade & Türe optimatt kaschmir</p>	<p>MFR7132S MFR7132A MFR7132B</p> <p>MFR7132-OA MFR7132-OK</p>	
 <p>B/H/T: 100 x 90 x 41 cm</p> <p>Aufgebaut geliefert !</p>	<p>Kommode mit Sockel</p> <p>3x Holzladen</p>	MFR7030	
 <p>B/H/T: 100 x 90 x 41 cm</p> <p>Aufgebaut geliefert !</p>	<p>Kommode mit Sockel</p> <p>2 Holzladen, 1 Glaslade grau matt 2 Holzladen, 1 Glaslade schwarz matt 2 Holzladen, 1 Glaslade weiß matt</p> <p>2 Holzladen, 1 Lade optimatt schwarz 2 Holzladen, 1 Lade optimatt kaschmir</p>	<p>MFR7031S MFR7031A MFR7031B</p> <p>MFR7031-OA MFR7031-OK</p>	



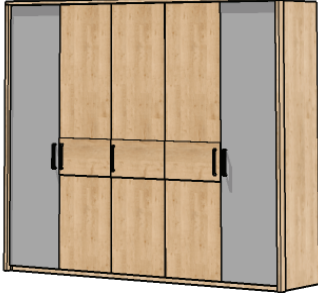

Schränke FLORENZ – Wildeiche massiv natur geölt

		2-trg. Drehtürenschränk	Art. Nr.	Preis
 <p>B/H/T: 103 x 225 x 61 cm</p>	<p>2 Holztüren</p> <p><u>Inneneinteilung:</u> 2x Einlegeböden breit 1x Kleiderstange breit</p>	MFR102		
		3-trg. Drehtürenschränk	Art. Nr.	Preis
 <p>B/H/T: 152 x 225 x 61 cm</p>	<p>3 Holztüren</p> <p><u>Inneneinteilung:</u> 2x Einlegeböden breit 1x Kleiderstange breit 2x Einlegeböden schmal 1x Kleiderstange schmal</p>	MFR103		
 <p>B/H/T: 152 x 225 x 61 cm</p>	<p>3 Holztüren 3 Laden</p> <p><u>Inneneinteilung:</u> 2x Einlegeböden breit 1x Kleiderstange breit 3x Einlegeböden schmal</p>	MFR103L		
 <p>B/H/T: 152 x 225 x 61 cm</p>	<p>2 Holztüren, 1 Glastüre grau matt 2 Holztüren, 1 Glastüre schwarz matt 2 Holztüren, 1 Glastüre weiß matt</p> <p>2 Holztüren, 1 Türe optimatt schwarz 2 Holztüren, 1 Türe optimatt kaschmir</p> <p><u>Inneneinteilung:</u> 2x Einlegeböden breit 1x Kleiderstange breit 2x Einlegeböden schmal 1x Kleiderstange schmal</p>	<p>MFR103S1 MFR103A1 MFR103B1</p> <p>MFR103-OA1 MFR103-OK1</p>		

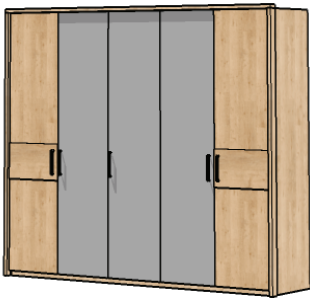


Schränke FLORENZ – Wildeiche massiv natur geölt

	4-trg. Drehtürenschränk	Art. Nr.	Preis
 <p>B/H/T: 201 x 225 x 61 cm</p>	<p>4 Holztüren</p> <p><u>Inneneinteilung:</u> 4x Einlegeböden breit 2x Kleiderstange breit</p>	MFR104	
 <p>B/H/T: 201 x 225 x 61 cm</p>	<p>4 Holztüren 3 Laden</p> <p><u>Inneneinteilung:</u> 3x Einlegeböden breit 4x Einlegeböden schmal 2x Kleiderstange schmal</p>	MFR104L	
 <p>B/H/T: 201 x 225 x 61 cm</p>	<p>2 Holztüren, 2 Glastüren grau matt 2 Holztüren, 2 Glastüren schwarz matt 2 Holztüren, 2 Glastüren weiß matt</p> <p>2 Holztüren, 2 Türen Optimatt schwarz 2 Holztüren, 2 Türen Optimatt kaschmir</p> <p><u>Inneneinteilung:</u> 4x Einlegeböden breit 2x Kleiderstangen breit</p>	<p>MFR104S2 MFR104A2 MFR104B2</p> <p>MFR104-OA2 MFR104-OK2</p>	
 <p>B/H/T: 201 x 225 x 61 cm</p>	<p>2 Holztüren, 2 Glastüren & 3 Glasladen grau matt 2 Holztüren, 2 Glastüren & 3 Glasladen schwarz matt 2 Holztüren, 2 Glastüren & 3 Glasladen weiß matt</p> <p>2 Holztüren, Türen & 3 Laden Optimatt schwarz 2 Holztüren, 1 Türen & 3 Laden grau matt</p> <p><u>Inneneinteilung:</u> 3x Einlegeböden breit 4x Einlegeböden schmal 2x Kleiderstange schmal</p>	<p>MFR104LS5 MFR104LA5 MFR104LB5</p> <p>MFR104L-OA5 MFR104L-OK5</p>	

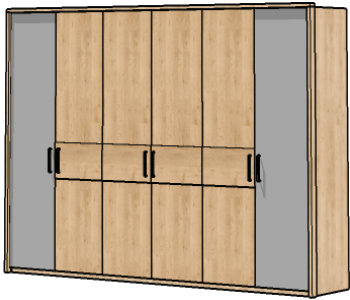

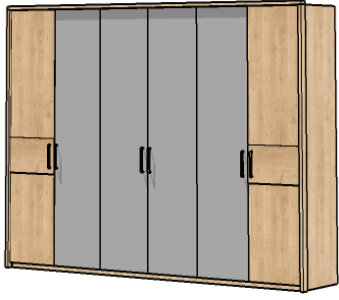

Schränke FLORENZ – Wildeiche massiv natur geölt

	5-trg. Drehtürenschränk	Art. Nr.	Preis
 <p>B/H/T: 249 x 225 x 61 cm</p>	<p>5 Holztüren</p> <p><u>Inneneinteilung:</u> 4x Einlegeböden breit 2x Kleiderstange breit 2x Einlegeböden schmal 1x Kleiderstange schmal</p>	MFR105	
 <p>B/H/T: 249 x 225 x 61 cm</p>	<p>5 Holztüren, 3 Laden</p> <p><u>Inneneinteilung:</u> 4x Einlegeböden breit 2x Kleiderstange breit 3x Einlegeböden schmal</p>	MFR105L	
 <p>B/H/T: 249 x 225 x 61 cm</p>	<p>3 Holztüren, 2 Glastüren grau matt 3 Holztüren, 2 Glastüren schwarz matt 3 Holztüren, 2 Glastüren weiß matt</p> <p>3 Holztüren, 2 Türen optimatt schwarz 3 Holztüren, 2 Türen optimatt kaschmir</p> <p><u>Inneneinteilung:</u> 4x Einlegeböden breit 2x Kleiderstange breit 2x Einlegeböden schmal 1x Kleiderstange schmal</p>	<p>MFR105S2 MFR105A2 MFR105B2</p> <p>MFR105-OA2 MFR105-OK2</p>	
 <p>B/H/T: 249 x 225 x 61 cm</p>	<p>3 Holztüren, 3 Laden, 2 Glastüren grau matt 3 Holztüren, 3 Laden, 2 Glastüren schwarz matt 3 Holztüren, 3 Laden, 2 Glastüren weiß matt</p> <p>3 Holztüren, 3 Laden, 2 Türen optimatt schwarz 3 Holztüren, 3 Laden, 2 Türen optimatt kaschmir</p> <p><u>Inneneinteilung:</u> 4x Einlegeböden breit 2x Kleiderstange breit 3x Einlegeböden schmal</p>	<p>MFR105LS2 MFR105LA2 MFR105LB2</p> <p>MFR105L-OA2 MFR105L-OK2</p>	

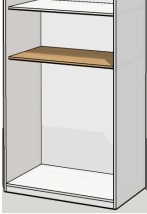
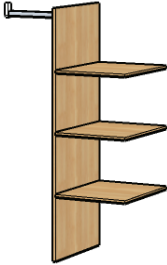
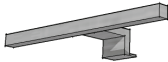

Schränke FLORENZ – Wildeiche massiv natur geölt

		5-trg. Drehtürenschränk	Art. Nr.	Preis
 <p>B/H/T: 249 x 225 x 61 cm</p>	<p>2 Holztüren, 3 Glastüren grau matt 2 Holztüren, 3 Glastüren schwarz matt 2 Holztüren, 3 Glastüren weiß matt</p> <p>2 Holztüren, 3 Türen optimatt schwarz 2 Holztüren, 3 Türen optimatt kaschmir</p> <p><u>Inneneinteilung:</u> 4x Einlegeböden breit 2x Kleiderstange breit 2x Einlegeböden schmal 1x Kleiderstange schmal</p>	<p>MFR105S3 MFR105A3 MFR105B3</p> <p>MFR105-OA3 MFR105-OK3</p>		
	<p>6-trg. Drehtürenschränk</p> <p>6 Holztüren</p> <p><u>Inneneinteilung:</u> 6x Einlegeböden breit 3x Kleiderstange breit</p>	<p>MFR106</p>		
 <p>B/H/T: 298 x 225 x 61 cm</p>	<p>6 Holztüren 3 Laden</p> <p><u>Inneneinteilung:</u> 7x Einlegeböden breit 2x Kleiderstange breit</p>	<p>MFR106L</p>		
 <p>B/H/T: 298 x 225 x 61 cm</p>	<p>4 Holztüren, 3 Laden, 2 Glastüren grau matt 4 Holztüren, 3 Laden, 2 Glastüren schwarz matt 4 Holztüren, 3 Laden, 2 Glastüren weiß matt</p> <p>4 Holztüren, 3 Laden, 2 Türen optimatt schwarz 4 Holztüren, 3 Laden, 2 Türen optimatt kaschmir</p> <p><u>Inneneinteilung:</u> 7x Einlegeböden breit 2x Kleiderstange breit</p>	<p>MFR106LSK2 MFR106LAK2 MFR106LBK2</p> <p>MFR106L-OAK2 MFR106L-OKK2</p>		

Schränke FLORENZ – Wildeiche massiv natur geölt

	6-trg. Drehtürenschränk	Art. Nr.	Preis
 <p>B/H/T: 298 x 225 x 61 cm</p>	<p>4x Holztüren, 2 Glastüren grau matt 4x Holztüren, 2 Glastüren schwarz matt 4x Holztüren, 2 Glastüren weiß matt</p> <p>4x Holztüren, 1 Türe optimatt schwarz 4x Holztüren, 1 Türe optimatt kaschmir</p> <p><u>Inneneinteilung:</u> 6x Einlegeböden breit 3x Kleiderstange breit</p>	<p>MFR106S2 MFR106A2 MFR106B2</p> <p>MFR106-OA2 MFR106-OK2</p>	
 <p>B/H/T: 298 x 225 x 61 cm</p>	<p>4x Holztüren, 3 Laden, 2 Glastüren grau matt 4x Holztüren, 3 Laden, 2 Glastüren schwarz matt 4x Holztüren, 3 Laden, 2 Glastüren weiß matt</p> <p>4x Holztüren, 3 Laden, 1 Türe optimatt schwarz 4x Holztüren, 3 Laden, 1 Türe optimatt kaschmir</p> <p><u>Inneneinteilung:</u> 7x Einlegeböden breit 2x Kleiderstange breit</p>	<p>MFR106LS2 MFR106LA2 MFR106LB2</p> <p>MFR106L-OA2 MFR106L-OK2</p>	
 <p>B/H/T: 298 x 225 x 61 cm</p>	<p>2x Holztüren, 4 Glastüren grau matt 2x Holztüren, 4 Glastüren schwarz matt 2x Holztüren, 4 Glastüren weiß matt</p> <p>2x Holztüren, 4 Türe optimatt schwarz 2x Holztüren, 4 Türe optimatt kaschmir</p> <p><u>Inneneinteilung:</u> 6x Einlegeböden breit 3x Kleiderstange breit</p>	<p>MFR106S4 MFR106A4 MFR106B4</p> <p>MFR106-OA4 MFR106-OK4</p>	
 <p>B/H/T: 298 x 225 x 61 cm</p>	<p>2 Holztüren, 4 Glastüren & 3 Glasladen grau matt 2 Holztüren, 4 Glastüren & 3 Glasladen schwarz matt 2 Holztüren, 4 Glastüren & 3 Glasladen weiß matt</p> <p>2 Holztüren, 4 Türen & 3 Laden optimatt schwarz 2 Holztüren, 4 Türen & 3 Laden optimatt kaschmir</p> <p><u>Inneneinteilung:</u> 7x Einlegeböden breit 2x Kleiderstange breit</p>	<p>MFR106LS5S2 MFR106LA5A2 MFR106LB5B2</p> <p>MFR106L-OA5OA2 MFR106L-OK5OK5</p>	

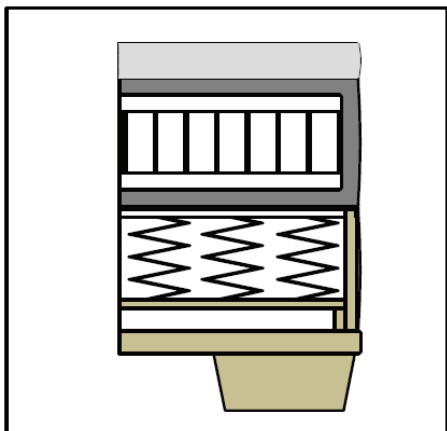
Schlafzimmer FLORENZ – Wildeiche massiv natur geölt

Zubehör	Beschreibung / Ausführung	Art. Nr.	Preis
zusätzliche Einlegeböden			
	Einlegeboden breit – 2-trg.	MFR2066	
	Einlegeboden schmal 1-trg.	MFR2061	
Hoteleinteilungen für Drehtürenschränke			
	Hoteleinteilung Drehtürenschränk, Wildeiche <u>Achtung:</u> wird ZERLEGT geliefert !	MFR2901	
Lichtset			
	1x Lichtset 220V für 2 + 3 + 4 trg. Schränke, inkl. 3 m Kabel	MFR2911	
	2x Lichtset 220V für 5 + 6 trg. Schränke, inkl. 3 m Kabel	MFR2912	
Innenschubladen			
 Aufgebaut geliefert !	Innenschubladen = 2 Laden, EICHE	MLU2906E	

MATRATZEN

Information

MATRATZE MODELL 500 – FEDERN



Es ist eine bequemere Matratze mit einem Taschenfederkern. Aufgrund seiner Zusammensetzung bietet es zwei Matratzen unterschiedlicher Härte, eine Seite ist härter, die andere bequemer. Die Höhe der Matratze beträgt 22 cm.

Zusammensetzung:

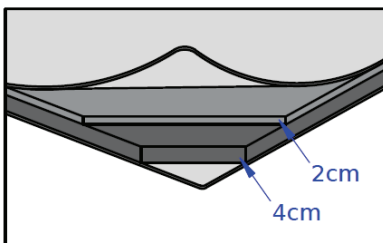
Taschenfederkern - Drahtstärke 1,8 mm – Höhe 120 mm, Boxmodell mit verstärktem Schaumrand 32 kg/m³, Kaltschaumplatte 30 mm dick – HR-Dichte 35 kg/m³, Kaltschaumplatte 30 mm dick – HR-Dichte 40 kg/m³, Kaltschaumplatte 40 mm dick – Dichte PT 32 kg/m³. Der Matratzenbezug ist abnehmbar und bei 30°C waschbar. Es ist eine Kombination aus Fenix Dekorationsstoff und Matratzenstoff. Die Zusammensetzung beider ist 100% Polyester, der Matratzenstoff ist antibakteriell mit Silberfaden.

MATRATZE MODELL 1000 – FEDERN

Es handelt sich um eine Matratze mit einem Taschenfederkern mit kleinerem Durchmesser. Dieses Modell ist hochwertiger und auch für höhere Belastungen geeignet. Aufgrund seiner Zusammensetzung bietet es zwei Matratzen unterschiedlicher Härte, eine Seite ist härter, die andere bequemer. Die Höhe der Matratze beträgt 22 cm.

Zusammensetzung:

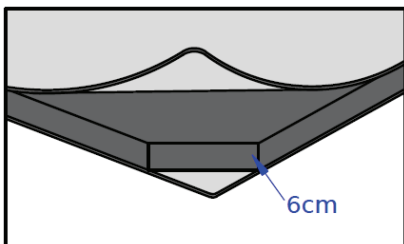
Taschenfederkern - Drahtstärke 1,8 mm – Höhe 140 mm, Kastenmodell mit verstärktem Schaumrand 32 kg/m³, Kaltschaumplatte 30 mm dick – HR-Dichte 35 kg/m³, Kaltschaumplatte 30 mm dick – HR-Dichte 40 kg/m³, Kaltschaumplatte 20 mm dick – PT-Dichte 32 kg/m³. Der Matratzenbezug ist abnehmbar und bei 30°C waschbar. Es ist eine Kombination aus Fenix Dekorationsstoff und Matratzenstoff. Die Zusammensetzung beider ist 100% Polyester, der Matratzenstoff ist antibakteriell mit Silberfaden.



TOPPER MEMORY

Zusammensetzung: Viscoschaum mit einer Dichte von 50 kg/m³, 20 mm dick und PN-Schaum mit einer Dichte von 25 kg/m³, 40 mm dick, die Gesamthöhe des Toppers beträgt 6 cm.

Die Beschichtung ist abnehmbar, antibakteriell mit 100% Polyester-Silberfaden. Waschbar bei 40°C.




TOPPER HR

Zusammensetzung: HR-Schaum Dichte 35 kg/m³, 60 mm dick Gesamthöhe des Toppers beträgt 6 cm.

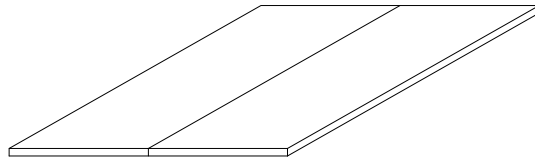
Die Beschichtung ist abnehmbar, antibakteriell mit 100% Polyester-Silberfaden. Waschbar bei 40°C.

Matratze 500 oder 1000 Federn



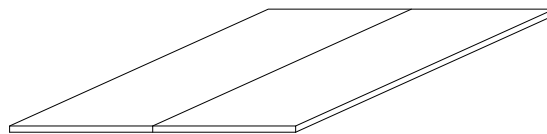
Art.Nr.	B / H / T	
MA 500	80 x 23 x 200 cm	
MA 500	90 x 23 x 200 cm	
MA 500	100 x 23 x 200 cm	
MA 500	120 x 23 x 200 cm	
MA 500	140 x 23 x 200 cm	
MA 1000	80 x 23 x 200 cm	
MA 1000	90 x 23 x 200 cm	
MA 1000	100 x 23 x 200 cm	
MA 1000	120 x 23 x 200 cm	
MA 1000	140 x 23 x 200 cm	

Topper Memory



Art.Nr.	B / H / T	
TO 120-M	120 x 5 x 200 cm	
TO 140-M	140 x 5 x 200 cm	
TO 160-M	160 x 5 x 200 cm	
TO 180-M	180 x 5 x 200 cm	
TO 200-M	200 x 5 x 200 cm	

Topper HR



Art.Nr.	B / H / T	
TO 120-HR	120 x 5 x 200 cm	
TO 140-HR	140 x 5 x 200 cm	
TO 160-HR	160 x 5 x 200 cm	
TO 180-HR	180 x 5 x 200 cm	
TO 200-HR	200 x 5 x 200 cm	