

# Möbel LETZ

*Finden und Wohlfühlen*



## Typenplan

Knud von Hartmann - Highboard aus massiver Kernbuche

### **Wichtiger Hinweis für Sie**

Etwaige Hinweise des Herstellers in dieser Produktinformation, die sich auf die Gewährleistung beziehen, haben für Sie keinerlei Bindungswirkung und können von Ihnen ignoriert werden. Ihre gesetzlichen Gewährleistungsrechte als Verbraucher uns gegenüber, als Ihrem Verkäufer, werden dadurch in keiner Weise berührt oder eingeschränkt. Sie können sich wegen aller Mängel jederzeit an uns wenden. Darüber hinaus gehende Herstellergarantien bleiben natürlich unberührt. Dieser Artikel wird hergestellt von Hartmann Möbelwerke, Hörster Str. 20, 48361 Beelen, Deutschland, [info@moebel-hartmann.com](mailto:info@moebel-hartmann.com)

Möbel Letz GmbH  
Am Gewerbepark 11  
06895 Zahna-Elster

Tel.: 035383 - 6018 50

Fax.: 035383 - 6018 17



# KNUD

**Wohnraum-System**

**Kernbuche massiv**

**Oberfläche gebürstet  
und anthrazit lackiert**

**hartmann**  
Von der Natur empfohlen.

**furnplan**

**ScanPrix**

# Passgenaue Möbel für Ihr Zuhause! Einzelanfertigungen im Glas- und Holzbereich.

## Individualität nach Kundenwunsch: Sonderanfertigungen für alle Programme aus dem System!

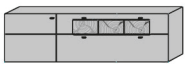
Für den immer individueller werdenden Markt setzt Hartmann auf Flexibilität, wenn es um spezielle Kundenwünsche geht. Sonderanfertigungen aus dem System und CAD-Planungsunterstützung für den Fachhandelsverkäufer sind mittlerweile Tagesgeschäft. Hier finden Sie die Sonderanfertigungen mit Mehrpreisangaben für alle Artikel in dieser Typenliste. Auch bei aufwendigen Wohnkombinationen mit Sonderanfertigungen ist unser Planungsteam für Sie ein kompetenter Ansprechpartner und entwickelt mit Ihnen gemeinsam optimale Lösungen.

Breiten-/Höhen-/Tiefenkürzung, Sondertiefen, etc. für Korpusstypen

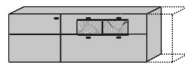
Verlängerung auf Anfrage möglich

### Wohnen

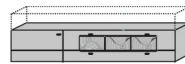
Standard



Breite kürzen



Höhe kürzen



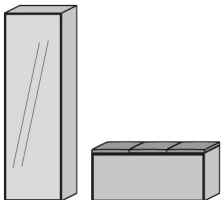
Tiefe kürzen



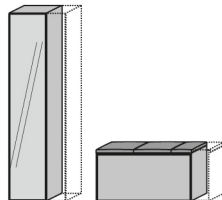
Mehrpreis zum Typenpreis + 35 %

### Garderoben

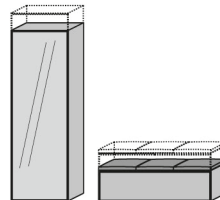
Standard



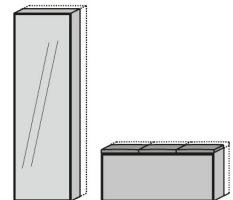
Breite kürzen



Höhe kürzen



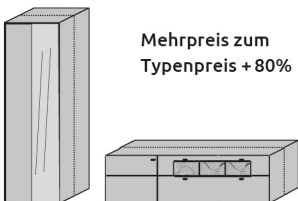
Tiefe kürzen



Mehrpreis zum Typenpreis + 35 %

### Korpus-/Tiefenerweiterung

auf Nutztiefenbasis



Mehrpreis zum  
Typenpreis + 80%

### Raumteilerlösungen

Elemente rückseitig in Frontoptik



Mehrpreis zum  
Typenpreis + 80 %

Hinweis:

- Schubkästen auf Rückseite ohne Funktion

Elemente rückseitig Massivholz



Mehrpreis zum  
Typenpreis + 50 %

### Weitere Sonderanfertigungen

- Klappe statt Auszug im Unterteil
- Holzboden statt Glasboden in Vitrine
- Schreibplatte zw. Standelementen je qm
- Blendmaterial pro qm
- zusätzlicher Glasboden in Vitrine

### EK-Brutto €

auf Anfrage

auf Anfrage

### EK-Brutto €

- Nischenrückwand pro qm inkl. Einbau
- Stoffabschnitt
- Kabeldurchlass für Unterteile oder Paneele
- Absenkung Konstruktionsboden bei Elementen mit ausziehbarer Kleiderstange für Manteleinsatz



### Qualitätskonzept — Made in Germany

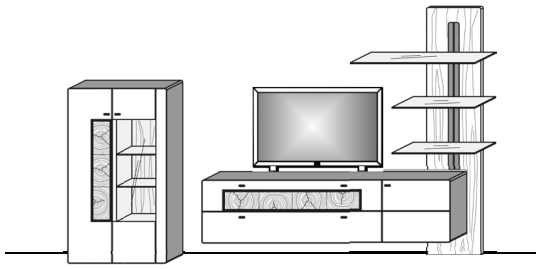
Mit Möbeln von Hartmann entscheiden Sie sich für ein Qualitätsprodukt, produziert in Deutschland von einem der führenden Massivholzmöbel-Spezialisten in Europa. Mit modernster Technologie und handwerklichem Know-how fertigen wir für Sie Produkte, die entsprechend der DIN 68871 die Bezeichnung „Massivholz-Möbel“ tragen dürfen. Das von uns eingesetzte Massivholz stammt ausschließlich aus nachhaltig bewirtschafteten Forstbeständen. So sorgen wir dafür, dass unsere Lebensgrundlagen auch künftigen Generationen erhalten bleiben. Wertvolle Ressourcen, wie in unserem Falle der Rohstoff Holz, werden vor Ausbeutung geschützt. Es darf also maximal soviel Holz gefällt werden wie nachwächst.



### 5 Jahre Garantie — Nach online Registrierung

Als Ausdruck des Vertrauens in die Qualität unserer Produkte und überzeugt von Funktion und Haltbarkeit gewähren wir qualitätsorientierten Kunden eine fünfjährige Hersteller-Garantie auf alle HARTMANN Möbel.





**Kombi Nr. 20**

Applikation Rückwand Riffholz

bestehend aus:

1 x 3218 Lowboard re.                      1 x 8186 Highboard li.  
1 x 0112 Paneel re.

**Maße B/H/T in cm**

324 / 213 / 44

**Extras**

**Typen-Nr.**

Indirekte Bel. für 0112

9611

Vitrinen-Bel. für 8186

9812

**Kombi Nr. 22**

Applikation Rückwand Riffholz

bestehend aus:

1 x 3218 Lowboard re.                      1 x 8186 Highboard li.  
1 x 4171 Wandpaneel

**Maße B/H/T in cm**

359 / 176 / 44

**Extras**

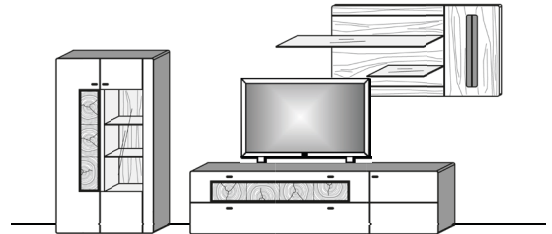
**Typen-Nr.**

Indirekte Bel. für 4171

9613

Vitrinen-Bel. für 8186

9812



**Kombi Nr. 24**

Applikation Rückwand Riffholz

bestehend aus:

1 x 3218 Lowboard re.                      1 x 6111 Wandpaneel  
1 x 1045 Kufen                                      1 x 0073 Vitrine li.

**Maße B/H/T in cm**

316 / 209 / 44

**Extras**

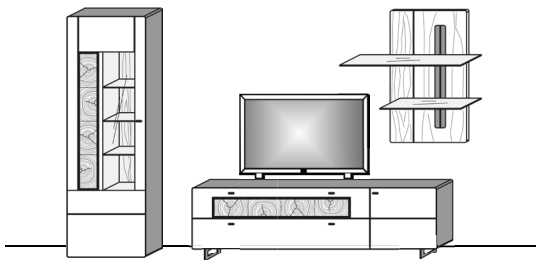
**Typen-Nr.**

Indirekte Bel. für 6111

9612

Vitrinen-Bel. für 0073

9811



**Kombi Nr. 26**

Applikation Rückwand Riffholz

bestehend aus:

1 x 3187 Lowboard li.                      1 x 2162 Wandpaneel  
1 x 1045 Kufen                                      1 x 8186 Highboard li.

**Maße B/H/T in cm**

289 / 179 / 44

**Extras**

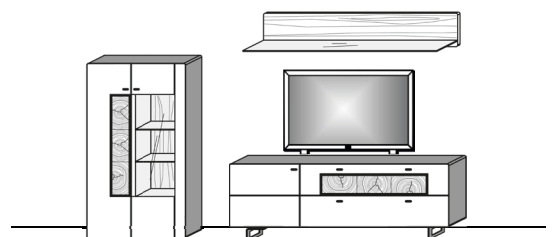
**Typen-Nr.**

Paneel-Bel. für 2162

9723

Vitrinen-Bel. für 8186

9812



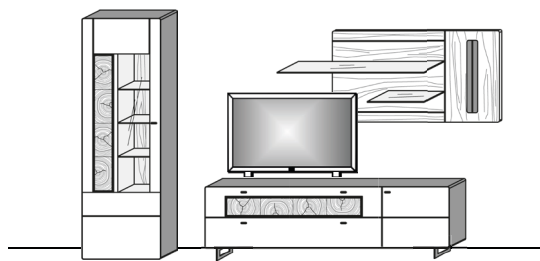
Konstruktionsbedingt sind die von uns eingesetzten LED Strips nicht austauschbar, da sie als Schutz vor elektrostatischer Entladung (ESD) und zur Kühlung der LEDs fest auf Trägerprofile wie z.B. Aluprofile aufgeklebt werden müssen. Somit gewähren wir eine durchgehend hohe Langlebigkeit unserer Leuchten. Technisch bedingte Modell- und Maßänderungen vorbehalten! Modelle gesetzlich geschützt! Aufgrund von unterschiedlichen Ausführungen und Funktionen können die angegebenen Maßangaben auf der AB im Einzelfall leicht variieren.

**Kombi Nr. 28**

Applikation Rückwand Riffholz

bestehend aus:

1 x 3218 Lowboard re.                      1 x 4171 Wandpaneel  
1 x 1045 Kufen                                1 x 0073 Vitrine li.



Maße B/H/T in cm	
311 / 176 / 44	
Extras	Typen-Nr.
Indirekte Bel. für 4171	9613
Vitrinen-Bel. für 0073	9811

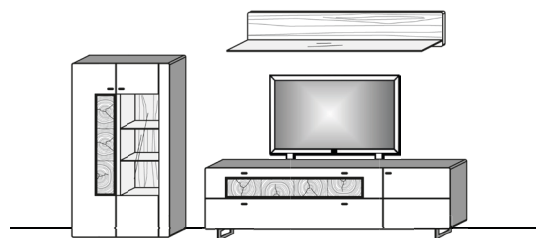
**Kombi Nr. 30**

Applikation Rückwand Riffholz

bestehend aus:

1 x 3218 Lowboard re.                      1 x 2162 Wandpaneel  
1 x 1045 Kufen                                1 x 8186 Highboard li.

Maße B/H/T in cm	
313 / 179 / 44	
Extras	Typen-Nr.
Paneel-Bel. für 2162	9723
Vitrinen-Bel. für 8186	9812




**Kombi Nr. 32**

Applikation Rückwand Riffholz

bestehend aus:

1 x 3187 Lowboard li.                      1 x 0073 Vitrine li.  
1 x 2162 Wandpaneel



Maße B/H/T in cm	
265 / 179 / 44	
Extras	Typen-Nr.
Paneel-Bel. für 2162	9723
Vitrinen-Bel. für 0073	9811

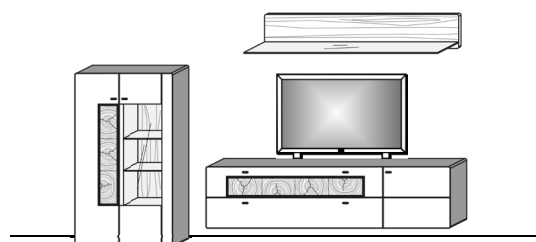
**Kombi Nr. 34**

Applikation Rückwand Riffholz

bestehend aus:

1 x 3218 Lowboard re.                      1 x 8186 Highboard li.  
1 x 2162 Wandpaneel

Maße B/H/T in cm	
313 / 179 / 44	
Extras	Typen-Nr.
Paneel-Bel. für 2162	9723
Vitrinen-Bel. für 8186	9812

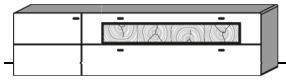


Konstruktionsbedingt sind die von uns eingesetzten LED Strips nicht austauschbar, da sie als Schutz vor elektrostatischer Entladung (ESD) und zur Kühlung der LEDs fest auf Trägerprofile wie z.B. Aluprofile aufgeklebt werden müssen. Somit gewähren wir eine durchgehend hohe Langlebigkeit unserer Leuchten. Technisch bedingte Modell- und Maßänderungen vorbehalten! Modelle gesetzlich geschützt! Aufgrund von unterschiedlichen Ausführungen und Funktionen können die angegebenen Maßangaben auf der AB im Einzelfall leicht variieren.

**Lowboard li.**

- 1 Holztür
- 1 Doppelschubkasten mit Hirnholzscheiben
- 1 Doppelschubkasten
- 1 Kabeldurchlass

stehend und/oder hängend  
montierbar



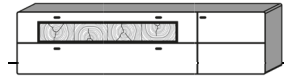
Maße in cm B 211 H 54 T 44

Typen-Nr. 3217

**Lowboard re.**

- 1 Holztür
- 1 Doppelschubkasten mit Hirnholzscheiben
- 1 Doppelschubkasten
- 1 Kabeldurchlass

stehend und/oder hängend  
montierbar



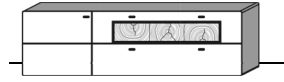
Maße in cm B 211 H 54 T 44

Typen-Nr. 3218

**Lowboard li.**

- 1 Holztür
- 1 Schubkasten mit Hirnholzscheiben
- 1 Schubkasten
- 1 Kabeldurchlass

stehend und/oder hängend  
montierbar



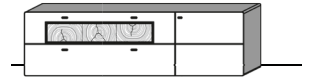
Maße in cm B 182 H 53 T 44

Typen-Nr. 3187

**Lowboard re.**

- 1 Holztür
- 1 Schubkasten mit Hirnholzscheiben
- 1 Schubkasten
- 1 Kabeldurchlass

stehend und/oder hängend  
montierbar

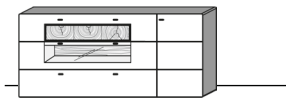


Maße in cm B 182 H 54 T 44

Typen-Nr. 3188

**Sideboard**

- 1 Holztür
  - 1 Schubkasten mit Hirnholzscheiben
  - 1 Schubkasten
  - 1 Holzklappe mit Glasauschnitt
- 1 Holzeinlegeboden
  - 2 Holzböden
  - 1 Rückwand aus Riffbuche
- MP Vitr.-Bel.**  
1x 9721

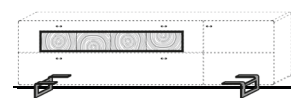


Maße in cm B 182 H 82 T 44

Typen-Nr. 4182


**Kufen**

- Metall anthrazit**  
für Lowboard und Sideboard

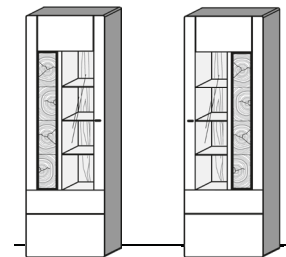


Maße in cm B 15 H 12 T 41

Typen-Nr. 1045



**Vitrine li./re.**



- 1 Holz-/Glastür mit Hirnholzscheiben
- 2 Holzböden
- 3 Glaseinlegeböden
- 1 Rückwand aus Riffbuche

**MP Vitr.-Bel.**  
1x 9811

Maße in cm B 67 H 208 T 38

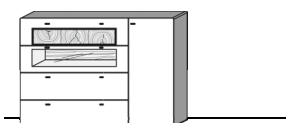
Typen-Nr. 0073 li. 0074 re.



Beim Thema **Nachhaltigkeit** zeigt Hartmann volle **Transparenz**. So pflanzen wir für jeden in der Produktion verbrauchten Baum einen neuen.

**Highboard**

- 1 Holztür
  - 1 Holzklappe mit Glasauschnitt
  - 1 Schubkasten mit Hirnholzscheiben
  - 1 Rückwand aus Riffbuche
  - 2 Holzeinlegeböden
  - 2 Schubkästen
  - 1 Holzboden
- MP Vitr.-Bel.**  
1x 9722

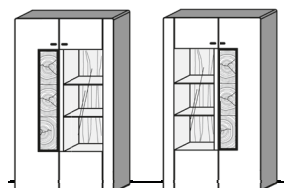


Maße in cm B 163 H 117 T 44

Typen-Nr. 6161

**Highboard li./re.**

- 1 Holztür mit Hirnholzscheiben
- 1 Holz-/Glastür
- 3 Holzböden



Maße in cm B 86 H 155 T 38

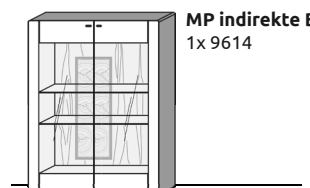
Typen-Nr. 8186 li. 8187 re.

- 2 Holzeinlegeböden
- 2 Glaseinlegeböden
- 1 Rückwand aus Riffbuche

**MP Vitr.-Bel.**  
1x 9812

**Highboard**

- 2 Holz-/Glastüren
- 1 Holzboden
- 2 Glaseinlegeböden
- 1 Rückwand aus Riffbuche mit Hirnholzscheiben



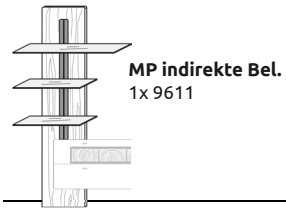
Maße in cm B 115 H 146 T 38

Typen-Nr. 7111

**MP indirekte Bel.**  
1x 9614

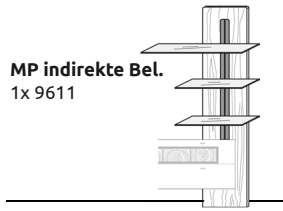
Konstruktionsbedingt sind die von uns eingesetzten LED Strips nicht austauschbar, da sie als Schutz vor elektrostatischer Entladung (ESD) und zur Kühlung der LEDs fest auf Trägerprofile wie z.B. Aluprofile aufgeklebt werden müssen. Somit gewähren wir eine durchgehend hohe Langlebigkeit unserer Leuchten. Technisch bedingte Modell- und Maßänderungen vorbehalten! Modelle gesetzlich geschützt! Aufgrund von unterschiedlichen Ausführungen und Funktionen können die angegebenen Maßangaben auf der AB im Einzelfall leicht variieren.

**Paneel li.**  
3 Glasböden  
Rückwand aus Riffbuche  
(Nur in Verbindung mit einem  
Lowboard möglich)



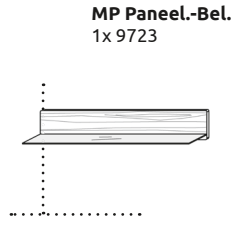
**MP indirekte Bel.**  
1x 9611

**Paneel re.**  
3 Glasböden  
Rückwand aus Riffbuche  
(Nur in Verbindung mit einem  
Lowboard möglich)



**MP indirekte Bel.**  
1x 9611

**Wandpaneel**  
1 Glasboden  
Rückwand aus Riffbuche



**MP Paneel.-Bel.**  
1x 9723

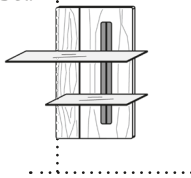
**Maße in cm** B 106 H 211 T 23  
**Typen-Nr.** 0111

**Maße in cm** B 106 H 211 T 23  
**Typen-Nr.** 0112

**Maße in cm** B 168 H 29 T 23  
**Typen-Nr.** 2162

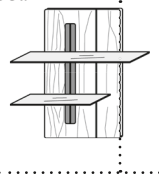
**Wandpaneel**  
2 Glasböden  
1 Rückwand aus Riffbuche  
1 Rückwand Holz  
1 Profilleiste anthrazit

**MP indirekte Bel.**  
1x 9612

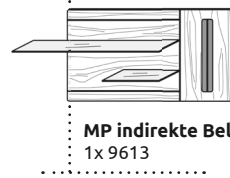


**Wandpaneel**  
2 Glasböden  
1 Rückwand aus Riffbuche  
1 Rückwand Holz  
1 Profilleiste anthrazit

**MP indirekte Bel.**  
1x 9612

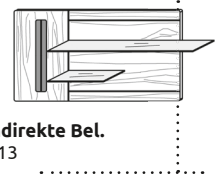


**Wandpaneel**  
2 Glasböden  
1 Rückwand aus Riffbuche  
1 Rückwand Holz  
1 Profilleiste anthrazit



**MP indirekte Bel.**  
1x 9613

**Wandpaneel**  
2 Glasböden  
1 Rückwand aus Riffbuche  
1 Rückwand Holz  
1 Profilleiste anthrazit



**MP indirekte Bel.**  
1x 9613

**Maße in cm** B 106 H 115 T 23  
**Typen-Nr.** 6111

**Maße in cm** B 106 H 115 T 23  
**Typen-Nr.** 6112

**Maße in cm** B 170 H 77 T 23  
**Typen-Nr.** 4171

**Maße in cm** B 170 H 77 T 23  
**Typen-Nr.** 4172

**Couchtisch**  
Höhenverstellbare Tischplatte  
1 Schubkasten  
1 offenes Fach  
Bodenplatte & Säule Holz anthrazit  
Schubkastenvorderstück / rückseitige Blende sandgestrahlt  
Korpus gebürstet



◆ Höhenverstellbar

**Maße in cm** L 110 B 70 H 48/63  
**Typen-Nr.** 1422



Hartmann-Möbel waren schon Bio, als es noch gar kein Siegel gab: Ende der 1980er Jahre konnte sich das Unternehmen im neuen Marktsegment der „Vollmassiven Biomöbel“ erfolgreich etablieren. Bis heute steht es mit seinen Möbeln für **Beständigkeit, nachhaltige Innovationen und echte Originale** aus der Natur.



Esstisch	Artikel-Nr.	Maße L/B/H in cm	Gewicht in kg	Personen
	5580-1586	L 160/260 B 95 H 76	129	6 - 10
	5580-1587	L 190/290 B 95 H 76	131	8 - 12
	5580-1588	L 50	10	+2

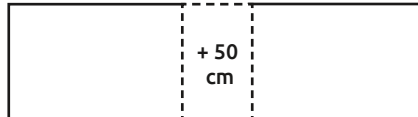


- Esstisch mit Mittelauszug
- Gestell Holz anthrazit mit Holztraverse
- Applikation Buche sandgestrahlt
- Bodenplatte Metall anthrazit

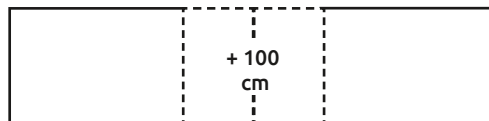
**Sonderanfertigung**  
Keine Sonderanfertigung möglich

**Option**

Indirekte LED-Beleuchtung mit Ladegerät und Kabel  
Art.-Nr.: 0139



Standard: eine Einlage innenliegend



Optional: bis zu zwei Einlagen möglich



Konstruktionsbedingt sind die von uns eingesetzten LED Strips nicht austauschbar, da sie als Schutz vor elektrostatischer Entladung (ESD) und zur Kühlung der LEDs fest auf Trägerprofile wie z.B. Aluprofile aufgeklebt werden müssen. Somit gewähren wir eine durchgehend hohe Langlebigkeit unserer Leuchten. Technisch bedingte Modell- und Maßänderungen vorbehalten! Modelle gesetzlich geschützt! Aufgrund von unterschiedlichen Ausführungen und Funktionen können die angegebenen Maßangaben auf der AB im Einzelfall leicht variieren.






**Bei Bestellung kombinierbarer Bezüge immer angeben:**  
**Bezug 1: außen**  
**Bezug 2: innen**





<b>Stoffe:</b>	55 Marine	70 Dark Blue	75 Dunkelbeige
	58 Grau	71 Graphit	76 Hellbraun
	67 Haselnuss	72 Khaki	77 Oliv
	68 Shark Grey	73 Beige	92 Braun
	69 Ivory	74 Mittelgrau	97 Anthrazit
<b>Leder:</b>	12 Braun	22 Cognac	
	13 Grau	23 Atlantikblau	
	16 Schwarz	26 Sahara	
	21 Dunkelgrün		

**Anni**


Stuhl Anni	Holzart	Artikel-Nr.	Bezug außen / innen
	Buche	5580-0632	Stoff
			Leder
<b>Ausführung Gestell</b> - Holz - Gesundes Sitzen			<b>Maße B/H/T in cm</b> B 52 H 79 T 62 SH 49
 <p>Beim Stuhl mit Federung besteht die Möglichkeit die Sitzschale zu arretieren. Der Stuhl bewegt sich dann nicht.</p> 			Zuschnittmaße für Leder-/ Stoffzugabe  Stoff 140 x 125 cm Leder 2,25 m <sup>2</sup>

AL-Stuhl Anni	Holzart	Artikel-Nr.	Bezug außen / innen
	Buche	5580-0633	Stoff
			Leder
<b>Ausführung Gestell</b> - Holz - Gesundes Sitzen			<b>Maße B/H/T in cm</b> B 61 H 79 T 62 SH 49
 <p>Beim Stuhl mit Federung besteht die Möglichkeit die Sitzschale zu arretieren. Der Stuhl bewegt sich dann nicht.</p> 			Zuschnittmaße für Leder-/ Stoffzugabe  Stoff 140 x 145 cm Leder 2,60 m <sup>2</sup>

**Ricarda**

Stuhl Ricarda	Artikel-Nr.	Bezug außen / innen
	5580-1700	Stoff 1 / Stoff 2
		Leder 1 / Stoff 2
		Leder 1 / Leder 2
<b>Ausführung Gestell</b> - Metall anthrazit - Drehrückholfunktion 180°		<b>Maße B/H/T in cm</b> B 55 H 91 T 61 SH 49
		

**Indirekte Bel.**  
Für Typen:  
0111  
0112



Maße in cm 2x H 124

Typen-Nr. 9611

**Indirekte Bel.**  
Für Typen:  
6111  
6112



Maße in cm 2x H 86

Typen-Nr. 9612

**Indirekte Bel.**  
Für Typen:  
4171  
4172



Maße in cm 2x H 57

Typen-Nr. 9613

**Indirekte Bel.**  
Für Typen:  
7111



Maße in cm 2x B 21 2x H 83

Typen-Nr. 9614

Preis €

**Vitrinen-Bel.**  
Für Typen:  
4182



Maße in cm B 121

Typen-Nr. 9721

**Vitrinen-Bel.**  
Für Typen:  
6161



Maße in cm B 111

Typen-Nr. 9722

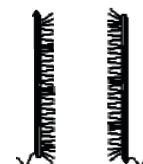
**Panel-Bel.**  
Für Typen:  
2162



Maße in cm B 160

Typen-Nr. 9723

**Vitrinen-Bel.**  
Für Typen:  
0073  
0074



Maße in cm H 113

Typen-Nr. 9811

Preis €

**Vitrinen-Bel.**  
Für Typen:  
8186  
8187



Maße in cm H 85

Typen-Nr. 9812

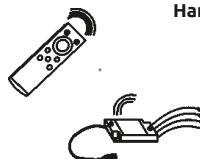
Preis €

**Zusätzlicher Empfänger für Funkfernbedienung 0118**  
notwendig bei:  
- Überschreitung der Trafolast (max. 30 Watt)  
- räumlicher Trennung der zu schaltenden Elemente, sofern diese nicht mit einem Kabel verbunden werden sollen oder können.



Typen-Nr. 0116

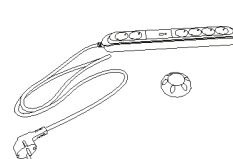
**4-Kanal-Funkfernbedienung mit 1 Empfänger**  
- 1 Trafo anschließbar (max. 30 Watt)  
- zur Steuerung von bis zu 4 Kanälen (sekundär)  
- unterschiedliches Dimmen der einzelnen Kanäle möglich



Handsender

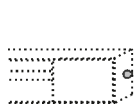
Typen-Nr. 0118

**Steckdosenleiste**  
Funkfernschalter Fuß oder Hand  
Zwei Steckdosen mit Dauerstrom/  
Vier Steckdosen geschaltet



Typen-Nr. 0130

**Touchschalter**  
mit Ein-/Aus- und Dimmfunktion. Jeder Wandkombination mit Beleuchtungen wird ein Touchschalter kostenlos zugefügt. Dabei sind alle Elemente mit einem Kabel miteinander verbunden. Bei gewünschter Einzelschaltung sind weitere Touchschalter gegen Berechnung zu bestellen.



frei positionierbar

Maße in cm

Typen-Nr. 0140

Preis €



**Klimaschonende Produktion**

Hartmann nutzt Solarenergie für den Strom, heizt mit Holzresten die Produktionshallen, bereitet Wasser auf und bekennt sich im Klimapakt der Möbelindustrie zum 1,5-Grad-Ziel der UN.

Konstruktionsbedingt sind die von uns eingesetzten LED Strips nicht austauschbar, da sie als Schutz vor elektrostatischer Entladung (ESD) und zur Kühlung der LEDs fest auf Trägerprofile wie z.B. Aluprofile aufgeklebt werden müssen. Somit gewähren wir eine durchgehend hohe Langlebigkeit unserer Leuchten. Technisch bedingte Modell- und Maßänderungen vorbehalten! Modelle gesetzlich geschützt! Aufgrund von unterschiedlichen Ausführungen und Funktionen können die angegebenen Maßangaben auf der AB im Einzelfall leicht variieren.



## Kernbuche Massiv

Unsere Kernbuche stammt aus dem Herz des Buchenstammes mit teilweise angeschnittener Markröhre. Der bräunlich gefärbte Rand der Markröhre prägt den Charakter der Kernbretter. Kernbuche ist ein Hartholz mit der Neigung, auch nach fachgerechter Verarbeitung noch leicht zu „arbeiten“. Die Oberfläche des Buchenholzes bleibt relativ farbstabil, kann jedoch je nach Stärke des Lichteinfalls gelblicher werden.



## Riffbuche

Um den Charakter einer durch Wind und Wetter gezeichneten Holzfläche zu erhalten, werden die Holzflächen zunächst mit einem speziellen Granulat gestrahlt. Dadurch werden die weichen Teile der Holzoberfläche entfernt, was sie extrem rau macht. Mit einer Bürstmaschine und in Handarbeit werden diese Flächen geglättet und mit Wasserlack und Wachs überzogen.

## Aktuelle Stoff- Leder-Kollektion



Leder 12 Braun



Leder 13 Grau




Leder 16 Schwarz



Leder 21 Dunkelgrün




Leder 22 Cognac




Leder 23 Atlantikblau




Leder 26 Sahara



Stoff 55 Marine



Stoff 58 Grau




Stoff 67 Haselnuss




Stoff 68 Shark Grey



Stoff 69 Ivory




Stoff 70 Dark Blue




Stoff 71 Graphite




Stoff 72 Khaki




Stoff 73 Beige



Stoff 74 Mittelgrau




Stoff 75 Dunkelbeige




Stoff 76 Hellbraun



Stoff 77 Olivgrün



Stoff 92 Braun



Stoff 97 Anthrazit

## 6 Tipps für eine lange Freude an unseren Naturholz-Möbeln & Lederbezügen

- Alle Oberflächen sollten vorsichtig behandelt werden
- Stellen Sie keine scharfkantigen, heißen oder feuchte Gegenstände auf die Holzoberflächen
- Verschüttete Flüssigkeiten sollten rasch entfernt werden, bevor die Feuchtigkeit in das Holz einziehen kann
- Reinigen Sie die Oberflächen mit einem trockenen oder leicht angefeuchteten weichen Tuch
- Es darf kein Wasser auf der Fläche zurückbleiben
- Benutzen Sie bitte keine Reinigungsmittel

Zur späteren Oberflächenauffrischung empfehlen wir Ihnen unsere hierfür speziell entwickelten Pflegeprodukte. Das regelmäßige Auftragen unserer Pflegemilch sowie der Lederpflegeprodukte reinigt, pflegt und schützt Ihre Holz- und Lederoberflächen und sorgt so für eine erhöhte Lebensdauer Ihrer Hartmann-Möbel.

Bitte berücksichtigen Sie, dass sich der Glanzgrad nach Behandlung ggf. leicht verändern kann.



### Pflegeset Holz

Die Möbel Pflegemilch entfernt Staub und Verunreinigungen sanft, ohne die Holzporen zu verstopfen. Sie schützt und pflegt in einem Arbeitsgang und macht die Oberfläche wasserabweisend.



### Pflegeset Leder

Das Glattleder Pflegeset mit dem Lederreiniger Mild und dem Leder Protector reinigt, schützt und pflegt alle pigmentierten Auto- und Möbel-Glattleder. Pigmentierte Glattleder sind die am häufigsten verwendeten Leder für Auto- und Möbelleder. Ein verriebener Tropfen Wasser bleibt auf dem Leder stehen und zieht nicht ein.

Alle Informationen zur Pflege  
Ihrer Produkte finden Sie auch hier!





## Nachhaltige Rohstoffe

Unser Massivholz beziehen wir nur **aus nachhaltigen Wäldern** und wir verwenden **spezielle Wasserlacke**, die die Umwelt schützen.



## Made in Germany seit 1911

In dritter Generation produzieren wir im Münsterland und bekennen uns zum Qualitätsbegriff „**Made in Germany**“.



## Erfahrene Mitarbeiter

Wir beschäftigen mehr als 100 Mitarbeiter, die nicht nur **bestens ausgebildet** sind, sondern auch gerne bei uns arbeiten und uns **lange die Treue halten**.



## Klimaschonende Produktion

Wir nutzen **Solarenergie** für unseren Strom, heizen mit **Holzresten** unsere Hallen, bereiten **Wasser** auf und bekennen uns im Klimapakt der Möbelindustrie zum **1,5-Grad-Ziel der UN**.



## Gesundheit & Sicherheit

Unsere Massivholzmöbel sind besonders **schadstoffarm**, wirken **antibakteriell** und entsprechen allen gesetzlichen Sicherheitsstandards.



## Langlebigkeit

Nichts ist nachhaltiger als Möbel nur **einmal zu kaufen**. Dafür sorgen ihr zeitloses Design, die Pflege von Holz und Leder und ihre Reparaturfähigkeit.



## Baumpflanzaktion

Beim Thema Nachhaltigkeit zeigen wir volle Transparenz. So pflanzen wir **für jeden in der Produktion verbrauchten Baum einen neuen**.