

# Möbel LETZ

*Finden und Wohlfühlen*



## Typenplan

Anea von Hartmann - Highboard 7131 Kerneiche natur

### **Wichtiger Hinweis für Sie**

Etwaige Hinweise des Herstellers in dieser Produktinformation, die sich auf die Gewährleistung beziehen, haben für Sie keinerlei Bindungswirkung und können von Ihnen ignoriert werden. Ihre gesetzlichen Gewährleistungsrechte als Verbraucher uns gegenüber, als Ihrem Verkäufer, werden dadurch in keiner Weise berührt oder eingeschränkt. Sie können sich wegen aller Mängel jederzeit an uns wenden. Darüber hinaus gehende Herstellergarantien bleiben natürlich unberührt. Dieser Artikel wird hergestellt von HARTMANN Möbelwerke GmbH, Hörster 20, 48361 Beelen, Deutschland

Möbel Letz GmbH  
Am Gewerbepark 11  
06895 Zahna-Elster

Tel.: 035383 - 6018 50

Fax.: 035383 - 6018 17

# Typenliste



## ANEA

**Wohnraum-System**

**Korpus Kerneiche Natur**

**Front Kerneiche Natur  
sandgestrahlt**

**furnplan**

**ScanPrix**

**hartmann**  
Von der Natur empfohlen.

# Passgenaue Möbel für Ihr Zuhause! Einzelanfertigungen im Glas- & Holzbereich.

## Individualität nach Kundenwunsch: Sonderanfertigungen für alle Programme aus dem System!

Für den immer individueller werdenden Markt setzt Hartmann auf Flexibilität, wenn es um spezielle Kundenwünsche geht. Sonderanfertigungen aus dem System und CAD-Planungsunterstützung für den Fachhandelsverkäufer sind mittlerweile Tagesgeschäft. Hier finden Sie die Sonderanfertigungen mit Mehrpreisangaben für alle Artikel in dieser Typenliste. Auch bei aufwendigen Wohnkombinationen mit Sonderanfertigungen ist unser Planungsteam für Sie ein kompetenter Ansprechpartner und entwickelt mit Ihnen gemeinsam optimale Lösungen.

Breiten-/ Höhen-/ Tiefenkürzung, Sondertiefen, etc. für Korpusstypen

Verlängerung auf Anfrage möglich!

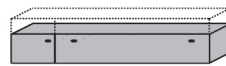
### Wohnen

Standard

Breite kürzen

Höhe kürzen

Tiefe kürzen



Mehrpreis zum Typenpreis + 35 %

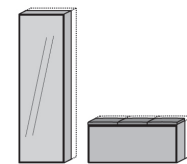
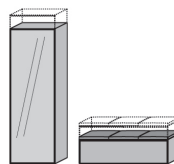
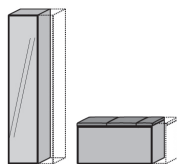
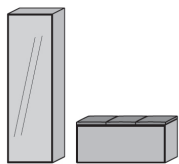
### Garderoben

Standard

Breite kürzen

Höhe kürzen

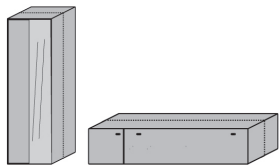
Tiefe kürzen



Mehrpreis zum Typenpreis + 35 %

### Korpus-/ Tiefenerweiterung


auf Nutztiefenbasis



Mehrpreis zum Typenpreis + 80 %


### Raumteilerlösungen

Elemente rückseitig in Frontoptik  
**Hinweis:** Schubkästen auf Rückseite ohne Funktion!



Mehrpreis zum Typenpreis + 80 %

Elemente rückseitig Massivholz



Mehrpreis zum Typenpreis + 50 %

### Weitere Sonderanfertigungen

- Klappe statt Auszug im Unterteil
- Holzboden statt Glasboden in Vitrine
- Schreibplatte zw. Standelementen je qm
- Blendmaterial pro qm
- zusätzlicher Glasboden in Vitrine
- Lederhaut ca. 3,5 m<sup>2</sup>
- Stoffabschnitt
- Kabeldurchlass für Unterteile oder Paneele
- Absenkung Konstruktionsboden bei Elementen mit ausziehbare Kleiderstange für Manteleinsatz

### Qualitätskonzept - Made in Germany

Mit Möbeln von Hartmann entscheiden Sie sich für ein Qualitätsprodukt, produziert in Deutschland von einem der führenden Massivholzmöbel-Spezialisten in Europa. Mit modernster Technologie und handwerklichem Know-how fertigen wir für Sie Produkte, die entsprechend der DIN 68871 die Bezeichnung „Massivholz-Möbel“ tragen dürfen. Das von uns eingesetzte Material stammt ausschließlich aus nachhaltig bewirtschafteten Forstbeständen. So sorgen wir dafür, dass unsere Lebensgrundlagen auch künftigen Generationen erhalten bleiben. Wertvolle Ressourcen, wie in unserem Falle der Rohstoff Holz, werden vor Ausbeutung geschützt. Es darf also maximal soviel Holz gefällt werden, wie nachwächst.

5  
Jahre  
Garantie

### 5 Jahre Garantie - Nach Online-Registrierung

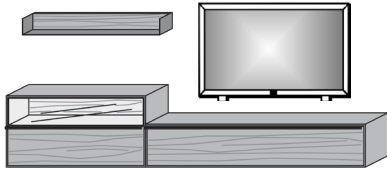
Als Ausdruck des Vertrauens in die Qualität unserer Produkte und überzeugt von Funktion und Langlebigkeit gewähren wir qualitätsorientierten Kunden eine fünfjährige Hersteller-Garantie auf alle HARTMANN MÖBEL.



**Kombi Nr. V20**

Fronten Kerneiche Natur gesandstrahlt

bestehend aus:

1 x 3112                      1 x 1111  
1 x 2171**Maße B/H/T in cm**

286 / 131 / 44

Extras	Typen-Nr.
Griff-Bel. für 3112	9613
Vitrinen-Bel. für 3112	9712
Griff-Bel. für 2171	9611
Regal-Bel. für 1111	9812

**Kombi Nr. V22**

Fronten Kerneiche Natur gesandstrahlt

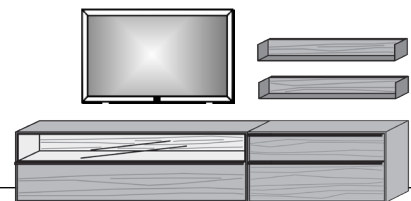
bestehend aus:

1 x 3176                      2 x 1111  
1 x 3115**Maße B/H/T in cm**

286 / 146 / 44

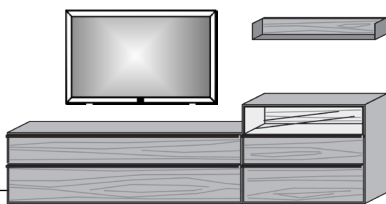
Extras	Typen-Nr.
Griff-Bel. für 3115	9623
Vitrinen-Bel. für 3176	9711
Griff-Bel. für 3176	9619
2x Regal-Bel. für 1111	9812

Auch hängend  
möglich!

**Kombi Nr. V24**

Fronten Kerneiche Natur gesandstrahlt

bestehend aus:

1 x 3175                      1 x 1101  
1 x 4092**Maße B/H/T in cm**

273 / 120 / 44

Extras	Typen-Nr.
Griff-Bel. für 3175	9622
Griff-Bel. für 4092	9624
Vitrinen-Bel. für 4092	9713
Regal-Bel. für 1101	9811

**Kombi Nr. V26**

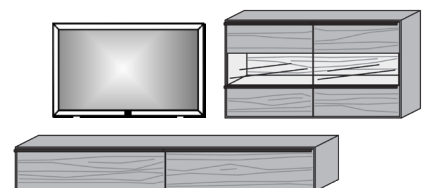
Fronten Kerneiche Natur gesandstrahlt

bestehend aus:

1 x 2231  
1 x 4131**Maße B/H/T in cm**

301 / 182 / 44

Extras	Typen-Nr.
Griff-Bel. für 2231	9621
Griff-Bel. für 4131	9641
Vitrinen-Bel. für 4131	9715



Konstruktionsbedingt sind die von uns eingesetzten LED Strips nicht austauschbar, da sie als Schutz vor elektrostatischer Entladung (ESD) und zur Kühlung der LEDs fest auf Trägerprofile wie z.B. Aluprofile aufgeklebt werden müssen. Somit gewähren wir eine durchgehend hohe Langlebigkeit unserer Leuchten. Technisch bedingte Modell- und Maßänderungen vorbehalten! Modelle gesetzlich geschützt! Aufgrund von unterschiedlichen Ausführungen und Funktionen können die angegebenen Maßangaben auf der AB im Einzelfall leicht variieren.

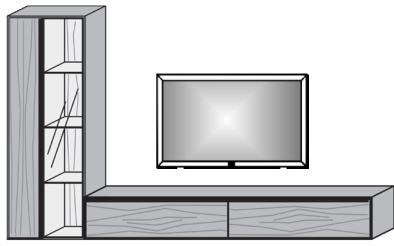
**Kombi Nr. V28**

Fronten Kerneiche Natur gesandstrahlt

bestehend aus:

1 x 8051

1 x 2231



**Maße B/H/T in cm**

289 / 198 / 44

Extras	Typen-Nr.
--------	-----------

Griff-Bel. für 8051	9615
---------------------	------

Vitrinen-Bel. für 8051	9716
------------------------	------

Griff-Bel. für 2231	9621
---------------------	------

**Kombi Nr. V30**

Fronten Kerneiche Natur gesandstrahlt

bestehend aus:

1 x 3175

1 x 2131

1 x 3115

**Maße B/H/T in cm**

311 / 140 / 44

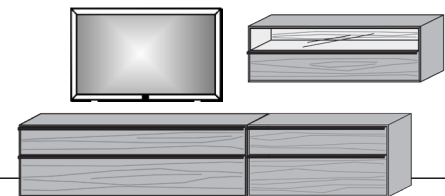
Extras	Typen-Nr.
--------	-----------

Griff-Bel. für 3175	9622
---------------------	------

Griff-Bel. für 3115	9623
---------------------	------

Griff-Bel. für 2131	9618
---------------------	------

Vitrinen-Bel. für 2131	9715
------------------------	------



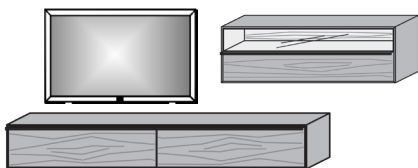
**Kombi Nr. V32**

Fronten Kerneiche Natur gesandstrahlt

bestehend aus:

1 x 2231

1 x 2131



**Maße B/H/T in cm**

300 / 140 / 44

Extras	Typen-Nr.
--------	-----------

Griff-Bel. für 2231	9621
---------------------	------

Griff-Bel. für 2131	9618
---------------------	------

Vitrinen-Bel. für 2131	9715
------------------------	------

**Kombi Nr. V34**

Fronten Kerneiche Natur gesandstrahlt

bestehend aus:

1 x 3175

1 x 6051

1 x 3115

1 x 6052

**Maße B/H/T in cm**

342 / 204 / 44

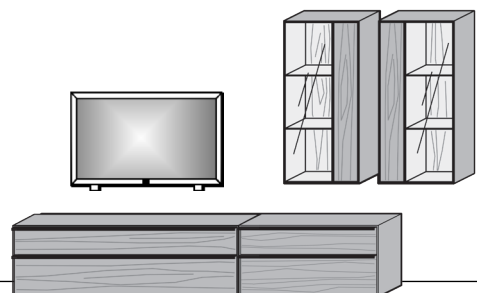
Extras	Typen-Nr.
--------	-----------

Griff-Bel. für 3175	9622
---------------------	------

Griff-Bel. für 3115	9623
---------------------	------

2x Griff-Bel. für 6051 & 6052	9617
-------------------------------	------

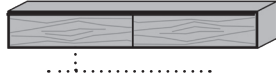
2x Vitrinen-Bel. für 6051 & 6052	9718
----------------------------------	------



Konstruktionsbedingt sind die von uns eingesetzten LED Strips nicht austauschbar, da sie als Schutz vor elektrostatischer Entladung (ESD) und zur Kühlung der LEDs fest auf Trägerprofile wie z.B. Aluprofile aufgeklebt werden müssen. Somit gewähren wir eine durchgehend hohe Langlebigkeit unserer Leuchten. Technisch bedingte Modell- und Maßänderungen vorbehalten! Modelle gesetzlich geschützt! Aufgrund von unterschiedlichen Ausführungen und Funktionen können die angegebenen Maßangaben auf der AB im Einzelfall leicht variieren.

**Hängelowboard**  
2 Klappen  
1 Kabelbürste

**MP Griff-Bel.**  
1x 9621

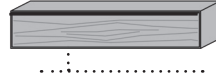


**Maße in cm** B 233 H 34 T 44

**Typen-Nr.** 2231

**Hängelowboard**  
1 Klappe  
1 Kabelbürste

**MP Griff-Bel.**  
1x 9611



**Maße in cm** B 175 H 34 T 44

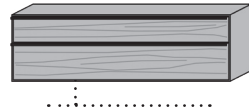
**Typen-Nr.** 2171



Deutsche Bundesstiftung Umwelt

Beim Thema Nachhaltigkeit zeigt Hartmann volle Transparenz. So pflanzen wir für jeden in der Produktion verbrauchten Baum einen neuen.

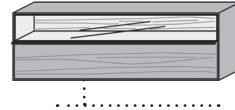
**Hängelowboard**  
1 Klappe  
1 Schubkasten  
1 Holzboden  
1 Riffholzurückwand  
1 Kabelbürste  
**MP Griff-Bel.**  
1x 9622



**Maße in cm** B 175 H 56 T 44

**Typen-Nr.** 3171

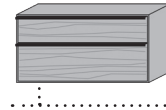
**Hängelowboard**  
1 Schubkasten mit Glasblende  
1 Holzboden  
1 Riffholzurückwand  
1 Kabelbürste  
**MP Griff-Bel.**  
1x 9619  
**MP Vitrinen-Bel.**  
1x 9711



**Maße in cm** B 175 H 56 T 44

**Typen-Nr.** 3172

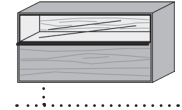
**Hängelowboard**  
1 Klappe  
1 Schubkasten  
1 Holzboden  
1 Riffholzurückwand  
1 Kabelbürste  
**MP Griff-Bel.**  
1x 9623



**Maße in cm** B 111 H 56 T 44

**Typen-Nr.** 3111

**Hängelowboard**  
1 Schubkasten mit Glasblende  
1 Holzboden  
1 Riffholzurückwand  
1 Kabelbürste  
**MP Griff-Bel.**  
1x 9613  
**MP Vitrinen-Bel.**  
1x 9712



**Maße in cm** B 111 H 56 T 44

**Typen-Nr.** 3112


**Lowboard**  
1 Klappe  
1 Schubkasten  
1 Holzboden  
1 Riffholzurückwand  
1 Kabelbürste  
**MP Griff-Bel.**  
1x 9622



**Maße in cm** B 175 H 58 T 44

**Typen-Nr.** 3175

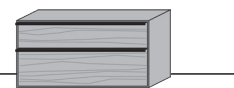
**Lowboard**  
1 Schubkasten mit Glasblende  
1 Holzboden  
1 Riffholzurückwand  
1 Kabelbürste  
**MP Griff-Bel.**  
1x 9619  
**MP Vitrinen-Bel.**  
1x 9711



**Maße in cm** B 175 H 58 T 44

**Typen-Nr.** 3176

**Lowboard**  
1 Klappe  
1 Schubkasten  
1 Holzboden  
1 Riffholzurückwand  
1 Kabelbürste  
**MP Griff-Bel.**  
1x 9623



**Maße in cm** B 111 H 58 T 44

**Typen-Nr.** 3115


**Lowboard**  
1 Schubkasten mit Glasblende  
1 Holzboden  
1 Riffholzurückwand  
1 Kabelbürste  
**MP Griff-Bel.**  
1x 9613  
**MP Vitrinen-Bel.**  
1x 9712



**Maße in cm** B 111 H 58 T 44

**Typen-Nr.** 3116

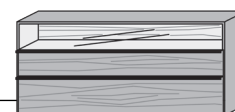
**Low- & Sideboard**  
1 Klappe  
2 Schubkästen  
1 Holzboden  
**MP Griff-Bel.**  
1x 9631



**Maße in cm** B 175 H 81 T 44

**Typen-Nr.** 4171

**Low- & Sideboard**  
1 Schubkasten mit Glasblende  
1 Schubkasten  
1 Holzboden  
1 Riffholzurückwand  
**MP Griff-Bel.**  
1x 9620  
**MP Vitrinen-Bel.**  
1x 9711



**Maße in cm** B 175 H 81 T 44

**Typen-Nr.** 4172

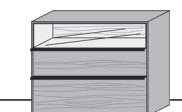
**Low- & Sideboard-Anbau**  
1 Klappe  
2 Schubkästen  
1 Holzboden  
**MP Griff-Bel.**  
1x 9632



**Maße in cm** B 98 H 81 T 44

**Typen-Nr.** 4091

**Low- & Sideboard-Anbau**  
1 Schubkasten mit Glasblende  
1 Schubkasten  
1 Holzboden  
1 Riffholzurückwand  
**MP Griff-Bel.**  
1x 9624  
**MP Vitrinen-Bel.**  
1x 9713




**Maße in cm** B 98 H 81 T 44

**Typen-Nr.** 4092

Konstruktionsbedingt sind die von uns eingesetzten LED Strips nicht austauschbar, da sie als Schutz vor elektrostatischer Entladung (ESD) und zur Kühlung der LEDs fest auf Trägerprofile wie z.B. Aluprofile aufgeklebt werden müssen. Somit gewähren wir eine durchgehend hohe Langlebigkeit unserer Leuchten. Technisch bedingte Modell- und Maßänderungen vorbehalten! Modelle gesetzlich geschützt! Aufgrund von unterschiedlichen Ausführungen und Funktionen können die angegebenen Maßangaben auf der AB im Einzelfall leicht variieren.

**Sideboard-Kombination li.**  
2 Klappen  
4 Schubkästen  
2 Holzböden

**MP Griff-Bel.**  
1x 9632  
**MP Griff-Bel.**  
1x 9631




**Maße in cm** B 273 H 81 T 44

**Typen-Nr.** 4281

**Sideboard-Kombination re.**  
2 Klappen  
4 Schubkästen  
2 Holzböden

**MP Griff-Bel.**  
1x 9631  
**MP Griff-Bel.**  
1x 9632




**Maße in cm** B 273 H 81 T 44

**Typen-Nr.** 4282

**Sideboard-Kombination li.**  
1 Klappe  
3 Schubkästen  
2 Holzböden  
1 Schubkasten mit Glasblende  
1 Riffholzurückwand

**MP Griff-Bel.** 1x 9624  
**MP Griff-Bel.** 1x 9631  
**MP Vitrinen-Bel.** 1x 9713



**Maße in cm** B 273 H 81 T 44

**Typen-Nr.** 4283

**Sideboard-Kombination re.**  
1 Klappe  
3 Schubkästen  
2 Holzböden  
1 Schubkasten mit Glasblende  
1 Riffholzurückwand

**MP Griff-Bel.** 1x 9631  
**MP Griff-Bel.** 1x 9624  
**MP Vitrinen-Bel.** 1x 9713




**Maße in cm** B 273 H 81 T 44

**Typen-Nr.** 4284

**Sideboard-Kombination li.**  
1 Klappe  
3 Schubkästen  
2 Holzböden  
1 Schubkasten mit Glasblende  
1 Riffholzurückwand

**MP Griff-Bel.** 1x 9632  
**MP Griff-Bel.** 1x 9620  
**MP Vitrinen-Bel.** 1x 9711



**Maße in cm** B 273 H 81 T 44

**Typen-Nr.** 4285

**Sideboard-Kombination re.**  
1 Klappe  
3 Schubkästen  
2 Holzböden  
1 Schubkasten mit Glasblende  
1 Riffholzurückwand

**MP Griff-Bel.** 1x 9620  
**MP Griff-Bel.** 1x 9632  
**MP Vitrinen-Bel.** 1x 9711

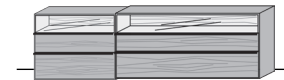


**Maße in cm** B 273 H 81 T 44

**Typen-Nr.** 4286

**Sideboard-Kombination li.**  
2 Schubkästen mit Glasblende  
2 Schubkästen  
2 Holzböden  
2 Riffholzurückwände

**MP Griff-Bel.** 1x 9624  
**MP Griff-Bel.** 1x 9620  
**MP Vitrinen-Bel.** 1x 9713  
**MP Vitrinen-Bel.** 1x 9711

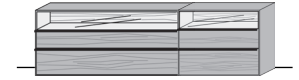


**Maße in cm** B 273 H 81 T 44

**Typen-Nr.** 4287

**Sideboard-Kombination re.**  
2 Schubkästen mit Glasblende  
2 Schubkästen  
2 Holzböden  
2 Riffholzurückwände

**MP Griff-Bel.** 1x 9620  
**MP Griff-Bel.** 1x 9624  
**MP Vitrinen-Bel.** 1x 9711  
**MP Vitrinen-Bel.** 1x 9713

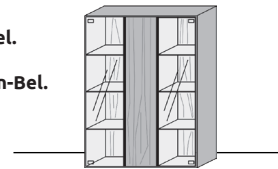


**Maße in cm** B 273 H 81 T 44

**Typen-Nr.** 4288

**Highboard**  
1 Holztür  
2 Glastüren  
1 Holzboden  
6 Glasböden  
2 Holzeinlegeböden  
1 Riffholzurückwand

**MP Griff-Bel.** 1x 9625  
**MP Vitrinen-Bel.** 1x 9721

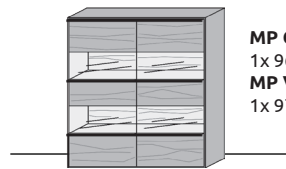


**Maße in cm** B 111 H 145 T 44

**Typen-Nr.** 7101

**Highboard**  
2 Holz-Glastüren  
2 Holzböden  
2 Riffholzurückwände

**MP Griff-Bel.** 1x 9661  
**MP Vitrinen-Bel.** 1x 9723

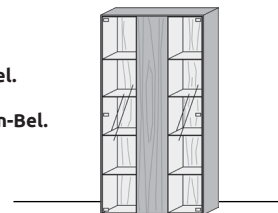


**Maße in cm** B 130 H 145 T 44

**Typen-Nr.** 7131

**Standvitrine**  
1 Holztür  
2 Holzböden  
2 Holzeinlegeböden  
2 Riffholzurückwände

**MP Griff-Bel.** 1x 9626  
**MP Vitrinen-Bel.** 1x 9722

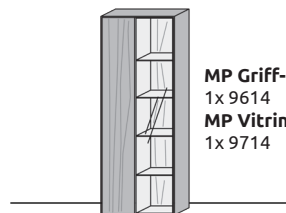


**Maße in cm** B 111 H 204 T 44

**Typen-Nr.** 0101

**Standvitrine li.**  
1 Holz-Glastür  
2 Holzböden  
2 Holzeinlegeböden  
1 Riffholzurückwand

**MP Griff-Bel.** 1x 9614  
**MP Vitrinen-Bel.** 1x 9714

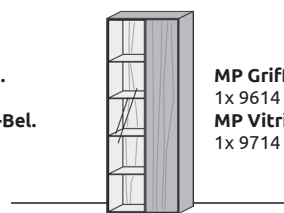


**Maße in cm** B 72 H 204 T 44

**Typen-Nr.** 0071

**Standvitrine re.**  
1 Holz-Glastür  
2 Holzböden  
2 Holzeinlegeböden  
1 Riffholzurückwand

**MP Griff-Bel.** 1x 9614  
**MP Vitrinen-Bel.** 1x 9714



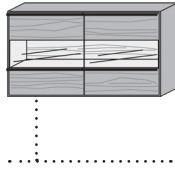
**Maße in cm** B 72 H 204 T 44

**Typen-Nr.** 0072

Konstruktionsbedingt sind die von uns eingesetzten LED Strips nicht austauschbar, da sie als Schutz vor elektrostatischer Entladung (ESD) und zur Kühlung der LEDs fest auf Trägerprofile wie z.B. Aluprofile aufgeklebt werden müssen. Somit gewähren wir eine durchgehend hohe Langlebigkeit unserer Leuchten. Technisch bedingte Modell- und Maßänderungen vorbehalten! Modelle gesetzlich geschützt! Aufgrund von unterschiedlichen Ausführungen und Funktionen können die angegebenen Maßangaben auf der AB im Einzelfall leicht variieren.

**Hängevitrine**  
2 Holz-Glastüren  
1 Holzboden  
1 Riffholzrückwand

MP Griff-Bel.  
1x 9641  
MP Vitrinen-Bel.  
1x 9715

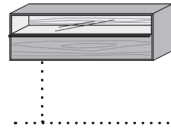


Maße in cm B 136 H 76 T 39

Typen-Nr. 4131

**Hängevitrine**  
1 Klappe mit Glasblende  
1 Holzboden  
1 Riffholzrückwand

MP Griff-Bel.  
1x 9618  
MP Vitrinen-Bel.  
1x 9715

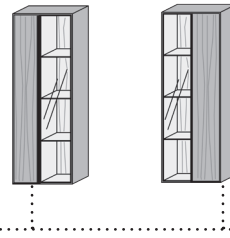


Maße in cm B 136 H 44 T 39

Typen-Nr. 2131

**Hängevitrine li./re.**  
1 Holz-Glastür  
3 Glasböden  
1 Riffholzrückwand

3 Einlegeböden



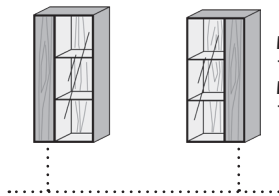
MP Griff-Bel.  
1x 9615  
MP Vitrinen-Bel.  
1x 9716

Maße in cm B 56 H 162 T 44

Typen-Nr. 8051

Typen-Nr. 8052

**Hängevitrine li./re.**  
1 Holz-Glastür  
2 Glasböden  
2 Einlegeböden  
1 Riffholzrückwand



MP Griff-Bel.  
1x 9617  
MP Vitrinen-Bel.  
1x 9718

Maße in cm B 56 H 122 T 39

Typen-Nr.

6051

6052



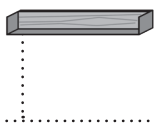
**Langlebigkeit**

Nichts ist nachhaltiger als Möbel nur einmal zu kaufen. Dafür sorgen ihr zeitloses Design, die Pflege von Holz und Leder und ihre Reparaturfähigkeit.

Als Zeichen des Vertrauens in die Qualität seiner Möbel gewährt Ihnen Hartmann eine Verlängerung der Garantie.

**Regalpaneel**  
1 Metallablageboden  
1 Riffholzrückwand

MP Regal-Bel.  
1x 9811

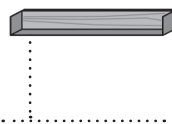


Maße in cm B 98 H 13 T 24

Typen-Nr. 1101

**Regalpaneel**  
1 Metallablageboden  
1 Riffholzrückwand

MP Regal-Bel.  
1x 9812

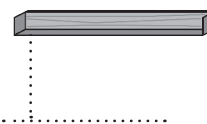


Maße in cm B 111 H 13 T 24

Typen-Nr. 1111

**Regalpaneel**  
1 Metallablageboden  
1 Riffholzrückwand

MP Regal-Bel.  
1x 9813



Maße in cm B 136 H 13 T 24

Typen-Nr. 1141

**Metallregal**  
4 Metallablageböden  
1 Riffholzrückwand



MP Regal-Bel.  
1x 9814

Maße in cm B 19 H 154 T 24

Typen-Nr. 8023

**Metallregal**  
3 Metallablageböden  
1 Riffholzrückwand



MP Regal-Bel.  
1x 9815

Maße in cm B 19 H 115 T 24

Typen-Nr.

6023

Konstruktionsbedingt sind die von uns eingesetzten LED Strips nicht austauschbar, da sie als Schutz vor elektrostatischer Entladung (ESD) und zur Kühlung der LEDs fest auf Trägerprofile wie z.B. Aluprofile aufgeklebt werden müssen. Somit gewähren wir eine durchgehend hohe Langlebigkeit unserer Leuchten. Technisch bedingte Modell- und Maßänderungen vorbehalten! Modelle gesetzlich geschützt! Aufgrund von unterschiedlichen Ausführungen und Funktionen können die angegebenen Maßangaben auf der AB im Einzelfall leicht variieren.



**Couchtisch**  
1 Schubkasten



**Maße in cm** L 121 B 75 H 44

**Typen-Nr.** 1446

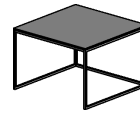
**Beistelltisch**  
Platte 19 mm  
Metall-Quadrat-Rohrrahmen,  
anthrazit lackiert



**Maße in cm** L 35 B 35 H 66,5

**Typen-Nr.** 1419

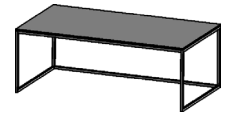
**Beistelltisch**  
Platte 19 mm  
Metall-Quadrat-Rohrrahmen,  
anthrazit lackiert



**Maße in cm** L 70 B 70 H 47,5

**Typen-Nr.** 1420

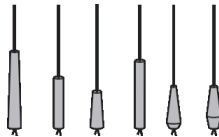
**Beistelltisch**  
Platte 19 mm  
Metall-Quadrat-Rohrrahmen,  
anthrazit lackiert



**Maße in cm** L 120 B 65 H 43,5

**Typen-Nr.** 1421

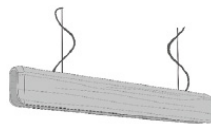
**Beleuchtungsset**  
**Pendelleuchte**  
mit Stoff kabel  
bestehend aus:  
9904, 9905, 9906, 9907, 9908,  
9909



**Maße in cm** Ø 8/11/12 H 30/35/43/57/65

**Typen-Nr.** 9910

**Hängeleuchte**



**Maße in cm** L 150 H 15 T 8

**Typen-Nr.** 9918



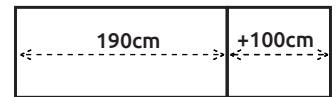
Esstisch M200	Artikel-Nr.	Maße L/B/H in cm	Personen
	8530-1802	L 160 B 95 H 76 + ca. 80 cm Auszug	6 - 10
	8530-1803	L 190 B 95 H 76 + ca. 100 cm Auszug	8 - 12



- Mit Schweizer Kante & Kopfauszug (ca. 80 oder 96 cm ausziehbar)



Pöttker-Kopfauszug



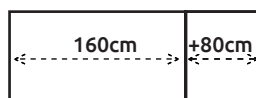
Pöttker-Kopfauszug



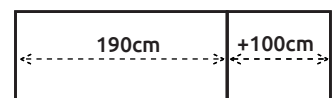
Esstisch M100	Artikel-Nr.	Maße L/B/H in cm	Personen
	8530-1806	L 160 B 95 H 76 + ca. 80 cm Auszug	6 - 10
	8530-1807	L 190 B 95 H 76 + ca. 100 cm Auszug	8 - 12



- Mit Schweizer Kante & Kopfauszug (ca. 80 oder 96 cm ausziehbar)



Pöttker-Kopfauszug



Pöttker-Kopfauszug

Konstruktionsbedingt sind die von uns eingesetzten LED Strips nicht austauschbar, da sie als Schutz vor elektrostatischer Entladung (ESD) und zur Kühlung der LEDs fest auf Trägerprofile wie z.B. Aluprofile aufgeklebt werden müssen. Somit gewähren wir eine durchgehend hohe Langlebigkeit unserer Leuchten. Technisch bedingte Modell- und Maßänderungen vorbehalten! Modelle gesetzlich geschützt! Aufgrund von unterschiedlichen Ausführungen und Funktionen können die angegebenen Maßangaben auf der AB im Einzelfall leicht variieren.

Bei Bestellung kombinierbarer Bezüge immer angeben:  
 Bezug 1: außen  
 Bezug 2: innen



Entdecken Sie unsere Wechselgleiter aus Teflon oder Filz, für Ihr Stuhlgestell und die Gegebenheiten des Bodens bei Ihnen zuhause.



Bezug



Stoff

**Stoffe:** 55B Sand  
 56B Kaffee  
 57B Mint  
 58B Anthrazit  
 74 Mittelgrau  
 75 Dunkelbeige  
 76 Hellbraun



Stoff-Leder-Mix

77 Oliv  
 97 Anthrazit



Leder

**Leder:** 12 Braun  
 13 Grau  
 16 Schwarz  
 21 Dunkelgrün  
 22 Cognac  
 23 Atlantikblau  
 26 Sahara

**Microfaser:** 50M Beige  
 51M Braun  
 52M Anthrazit  
 53M Grün  
 54M Blau

**Flachgewebe:** 50F Beige  
 51F Braun  
 52F Dunkelbraun  
 53F Grün  
 54F Blau

NAAJA Hartmann

Stuhl NAAJA Hartmann

Holzart

Kerneiche Natur

Artikel-Nr.

8530-1722

Bezug außen / innen

Stoff

Leder

Maße B/H/T in cm

B 58 H 87 T 58 SH 45

Zuschnittmaße für Leder-/ Stoffzugabe



Ausführung Gestell

- Holz
- Gesundes Sitzen



Beim Stuhl mit Federung besteht die Möglichkeit die Sitzschale zu arretieren. Der Stuhl bewegt sich dann nicht.

	Funktion	Holzart		Artikel-Nr.	Maße B x H x T x SH in cm	Zuschnittmaße für Leder-/ Stoffzugabe	Bezug außen / innen	
		Natur	Metall					
 RICO Hartmann								
 Holzgestell		Kerneiche Natur		8530-1717	61 x 84 x 63 x 51		Stoff 1 / Stoff 2	
							Stoff 1 / Leder 2	
							Leder 1 / Stoff 2	
							Leder 1 / Leder 2	
 Holzgestell		Kerneiche Natur		85301735	61 x 84 x 63 x 51		Stoff 1 / Stoff 2	
							Stoff 1 / Leder 2	
							Leder 1 / Stoff 2	
							Leder 1 / Leder 2	
 Metallgestell		Kerneiche Natur		8530-1718	61 x 84 x 63 x 51		Stoff 1 / Stoff 2	
							Stoff 1 / Leder 2	
							Leder 1 / Stoff 2	
							Leder 1 / Leder 2	
 Metallgestell		Metall Anthrazit		8530-1736	61 x 84 x 63 x 51		Stoff 1 / Stoff 2	
							Stoff 1 / Leder 2	
							Leder 1 / Stoff 2	
							Leder 1 / Leder 2	
 Metallgestell		Metall Anthrazit		8530-1720	61 x 84 x 63 x 50		Stoff 1 / Stoff 2	
							Stoff 1 / Leder 2	
							Leder 1 / Stoff 2	
							Leder 1 / Leder 2	
 Metallgestell		Metall Anthrazit		8530-1737	61 x 84 x 63 x 51		Stoff 1 / Stoff 2	
							Stoff 1 / Leder 2	
							Leder 1 / Stoff 2	
							Leder 1 / Leder 2	
 Holz + Metallgestell		Kerneiche Natur		8530-1719	61 x 84 x 63 x 50		Stoff 1 / Stoff 2	
							Stoff 1 / Leder 2	
							Leder 1 / Stoff 2	
							Leder 1 / Leder 2	
 Holz + Metallgestell		Kerneiche Natur		8530-1738	61 x 84 x 63 x 51		Stoff 1 / Stoff 2	
							Stoff 1 / Leder 2	
							Leder 1 / Stoff 2	
							Leder 1 / Leder 2	

<b>Material</b>	 Kerneiche Natur Klassischer Eichenlook	 Kerneiche Umato Dunkle Färbung durch Räucherverfahren	 Metall Anthrazit		
<b>Gestell/ Funktion</b>	 Gesundes Sitzen	 Gesundes Sitzen + Drehrückholfunktion 360°	 Drehrückholfunktion 180°	 Drehfunktion 360°	
<b>Bezug</b>	 Stoff	 Stoff-Leder-Mix	 Leder		
	<b>Stoffe:</b> 55B Sand 56B Kaffee 57B Mint 58B Anthrazit 74 Mittelgrau 75 Dunkelbeige 76 Hellbraun	77 Oliv 97 Anthrazit	<b>Leder:</b> 12 Braun 13 Grau 16 Schwarz 21 Dunkelgrün 22 Cognac 23 Atlantikblau 26 Sahara	<b>Microfaser:</b> 50M Beige 51M Braun 52M Anthrazit 53M Grün 54M Blau	<b>Flachgewebe:</b> 50F Beige 51F Braun 52F Dunkelbraun 53F Grün 54F Blau

Konstruktionsbedingt sind die von uns eingesetzten LED Strips nicht austauschbar, da sie als Schutz vor elektrostatischer Entladung (ESD) und zur Kühlung der LEDs fest auf Trägerprofile wie z.B. Aluprofile aufgeklebt werden müssen. Somit gewähren wir eine durchgehend hohe Langlebigkeit unserer Leuchten. Technisch bedingte Modell- und Maßänderungen vorbehalten! Modelle gesetzlich geschützt! Aufgrund von unterschiedlichen Ausführungen und Funktionen können die angegebenen Maßangaben auf der AB im Einzelfall leicht variieren.

Bei Bestellung kombinierbarer Bezüge immer angeben:  
 Bezug 1: außen  
 Bezug 2: innen



Entdecken Sie unsere Wechselgleiter aus Teflon oder Filz, für Ihr Bankgestell und die Gegebenheiten des Bodens bei Ihnen zuhause.



**EANA Hartmann**

Bank **EANA Hartmann**



**NEU!**

**Artikel-Nr.**

8530-1696

**Ausführung Gestell**

- Metall

**Sonderanfertigung**

Kein Sondermaß möglich!

**Bezug außen / innen**

Stoff 1 / Stoff 2

Stoff 1 / Leder 2

Leder 1 / Stoff 2

Leder 1 / Leder 2

**Maße B/H/T in cm**

B 190 H 90 T 71 SH 48

Zuschnittmaße für  
 Leder-/ Stoffzugabe

**Griff-Bel.**  
Für Typen:  
2231



**Maße in cm** 2x B 114

**Typen-Nr.** 9621

**Griff-Bel.**  
Für Typen:  
2171



1x B 172

9611

**Griff-Bel.**  
Für Typen:  
3171  
3175



2x B 172

9622

**Griff-Bel.**  
Für Typen:  
3111  
3115



**Maße in cm** 2x B 108

**Typen-Nr.** 9623

**Griff-Bel.**  
Für Typen:  
3112  
3116



1x B 108

9613


**Griff-Bel.**  
Für Typen:  
4171 4281  
4282 4283  
4284



3x B 172

9631

**Griff-Bel.**  
Für Typen:  
4091 4281  
4282 4285  
4286



3x B 95

9632


**Griff-Bel.**  
Für Typen:  
4092 4283  
4284 4287  
4288



**Maße in cm** 2x B 95

**Typen-Nr.** 9624

**Griff-Bel.**  
Für Typen:  
7101



2x H 140

9625

**Griff-Bel.**  
Für Typen:  
0101



2x H 199

9626

**Griff-Bel.**  
Für Typen:  
7131



6x B 63

9661

**Griff-Bel.**  
Für Typen:  
0071  
0072



**Maße in cm** 1x H 199

**Typen-Nr.** 9614

**Griff-Bel.**  
Für Typen:  
4131



4x B 67

9641

**Griff-Bel.**  
Für Typen:  
8051  
8052



2x H 159

9615

**Vitrinen-Bel.**  
Für Typen:  
3172 3176  
4172 4285  
4286 4287  
4288



1x B 171

9711

Konstruktionsbedingt sind die von uns eingesetzten LED Strips nicht austauschbar, da sie als Schutz vor elektrostatischer Entladung (ESD) und zur Kühlung der LEDs fest auf Trägerprofile wie z.B. Aluprofile aufgeklebt werden müssen. Somit gewähren wir eine durchgehend hohe Langlebigkeit unserer Leuchten. Technisch bedingte Modell- und Maßänderungen vorbehalten! Modelle gesetzlich geschützt! Aufgrund von unterschiedlichen Ausführungen und Funktionen können die angegebenen Maßangaben auf der AB im Einzelfall leicht variieren.

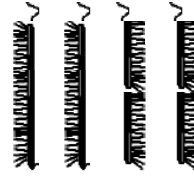
**Vitrinen-Bel.**  
Für Typen:  
3112  
3116




**Vitrinen-Bel.**  
Für Typen:  
4092 4284  
4287 4288



**Vitrinen-Bel.**  
Für Typen:  
7101



**Vitrinen-Bel.**  
Für Typen:  
0101



**Maße in cm** 1x B 107

**Maße in cm** 1x B 94

**Maße in cm** 4x H 139

**Maße in cm** 4x H 198

**Typen-Nr.** 9712

**Typen-Nr.** 9713

**Typen-Nr.** 9721

**Typen-Nr.** 9722

**Vitrinen-Bel.**  
Für Typen:  
7131



**Vitrinen-Bel.**  
Für Typen:  
0071  
0072



**Vitrinen-Bel.**  
Für Typen:  
4131  
2131



**Vitrinen-Bel.**  
Für Typen:  
8051  
8052



**Maße in cm** 2x B 126

**Maße in cm** 1x H 198

**Maße in cm** 1x B 132

**Maße in cm** 1x H 158

**Typen-Nr.** 9723

**Typen-Nr.** 9714

**Typen-Nr.** 9715

**Typen-Nr.** 9716

**Regal-Bel.**  
Für Typen:  
1101



**Regal-Bel.**  
Für Typen:  
1111



**Regal-Bel.**  
Für Typen:  
1141



**Regal-Bel.**  
Für Typen:  
8023



**Maße in cm** 1x B 97

**Maße in cm** 1x B 110

**Maße in cm** 1x B 135

**Maße in cm** 1x H 153

**Typen-Nr.** 9811

**Typen-Nr.** 9812

**Typen-Nr.** 9813

**Typen-Nr.** 9814

**Regal-Bel.**  
Für Typen:  
6023



**Griff-Bel.**  
Für Typen:  
2131



**Maße in cm** 1x H 114

**Typen-Nr.** 9815

**Typen-Nr.** 9618

Konstruktionsbedingt sind die von uns eingesetzten LED Strips nicht austauschbar, da sie als Schutz vor elektrostatischer Entladung (ESD) und zur Kühlung der LEDs fest auf Trägerprofile wie z.B. Aluprofile aufgeklebt werden müssen. Somit gewähren wir eine durchgehend hohe Langlebigkeit unserer Leuchten. Technisch bedingte Modell- und Maßänderungen vorbehalten! Modelle gesetzlich geschützt! Aufgrund von unterschiedlichen Ausführungen und Funktionen können die angegebenen Maßangaben auf der AB im Einzelfall leicht variieren.

**Griff-Bel.**  
Für Typen:  
6051  
6052



**Vitrinen-Bel.**  
Für Typen:  
6051  
6052



**Griff-Bel.**  
Für Typen:  
3176  
3172



**Griff-Bel.**  
Für Typen:  
4172 4285  
4286 4287  
4288



Maße in cm

Typen-Nr.

9617

9718

1x B 172


9619

2x B 172

9620

**Touchschalter**


mit Ein-/Aus- und Dimmfunktion. Jeder Wandkombination mit Beleuchtungen wird ein Touchschalter kostenlos zugefügt. Dabei sind alle Elemente mit einem Kabel miteinander verbunden. Bei gewünschter Einzelschaltung sind weitere Touchschalter gegen Berechnung zu bestellen.



frei positionierbar

Typen-Nr.

0140



Hartmann-Möbel waren schon Bio, als es noch gar kein Siegel gab: Ende der 1980er Jahre konnte sich das Unternehmen im neuen Marktsegment der „Vollmassiven Biomöbel“ erfolgreich etablieren. Bis heute steht es mit seinen Möbeln für **Beständigkeit, nachhaltige Innovationen und echte Originale aus der Natur.**

Akku 0148 nicht in Verbindung mit der Funkfernbedienung 0118 zu empfehlen!

**Akku für Korpus- & Paneel-Bel.**

inkl. Touchschalter  
- USB-C Ladegerät  
- Dimmfunktion  
- für max. 10W Anschlussleistung  
- Akkulaufzeit abhängig von der Beleuchtungswattage  
Für Typen:



Maße in cm

Typen-Nr.

0148

**Zusätzlicher Empfänger für Funkfernbedienung 0118**


notwendig bei:  
- Überschreitung der Trafolast (max. 30 Watt)  
- räumlicher Trennung der zu schaltenden Elemente, sofern diese nicht mit einem Kabel verbunden werden sollen oder können.



0116

**4-Kanal-Funkfernbedienung mit 1 Empfänger**

- 1 Trafo anschließbar (max. 30 Watt)  
- zur Steuerung von bis zu 4 Kanälen (sekundär)  
- unterschiedliches Dimmen der einzelnen Kanäle möglich

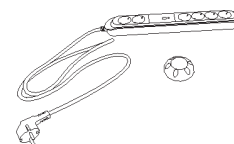


Handsender

0118

**Steckdosenleiste**

Funkfernschalter Fuß oder Hand  
Zwei Steckdosen mit Dauerstrom/  
Vier Steckdosen geschaltet



0130

Konstruktionsbedingt sind die von uns eingesetzten LED Strips nicht austauschbar, da sie als Schutz vor elektrostatischer Entladung (ESD) und zur Kühlung der LEDs fest auf Trägerprofile wie z.B. Aluprofile aufgeklebt werden müssen. Somit gewähren wir eine durchgehend hohe Langlebigkeit unserer Leuchten. Technisch bedingte Modell- und Maßänderungen vorbehalten! Modelle gesetzlich geschützt! Aufgrund von unterschiedlichen Ausführungen und Funktionen können die angegebenen Maßangaben auf der AB im Einzelfall leicht variieren.



## Stoffe & Leder

**Stoffe:** 55B Sand  
56B Kaffee  
57B Mint  
58B Anthrazit  
74 Mittelgrau  
75 Dunkelbeige  
76 Hellbraun

77 Oliv  
97 Anthrazit

**Leder:** 12 Braun  
13 Grau  
16 Schwarz  
21 Dunkelgrün  
22 Cognac  
23 Atlantikblau  
26 Sahara

**Microfaser:** 50M Beige  
51M Braun  
52M Anthrazit  
53M Grün  
54M Blau

**Flachgewebe:** 50F Beige  
51F Braun  
52F Dunkelbraun  
53F Grün  
54F Blau



Leder 12 Braun




Leder 13 Grau




Leder 16 Schwarz



Leder 21 Dunkelgrün



Leder 22 Cognac



Leder 23 Atlantikblau



Leder 26 Sahara



Stoff 55B Sand




Stoff 56B Kaffee



Stoff 57B Mint



Stoff 58B Anthrazit




Stoff 74 Mittelgrau



Stoff 75 Dunkelbeige



Stoff 76 Hellbraun




Stoff 77 Olivgrün



Stoff 97 Anthrazit




Microfaser 50M Beige



Microfaser 51M Braun



Microfaser 52M Anthrazit




Microfaser 53M Grün



Microfaser 54M Blau




Flachgewebe 50F Beige



Flachgewebe 51F Braun



Flachgewebe 52F Dunkelbraun



Flachgewebe 53F Grün



Flachgewebe 54F Blau

## 6 Tipps für eine lange Freude an unseren Naturholz-Möbeln & Lederbezügen

- Alle Oberflächen sollten vorsichtig behandelt werden
- Stellen Sie keine scharfkantigen, heißen oder feuchte Gegenstände auf die Holzoberflächen
- Verschüttete Flüssigkeiten sollten rasch entfernt werden, bevor die Feuchtigkeit in das Holz einziehen kann
- Reinigen Sie die Oberflächen mit einem trockenen oder leicht angefeuchteten weichen Tuch
- Es darf kein Wasser auf der Fläche zurückbleiben
- Benutzen Sie bitte keine Reinigungsmittel

Zur späteren Oberflächenauffrischung empfehlen wir Ihnen unsere hierfür speziell entwickelten Pflegeprodukte. Das regelmäßige Auftragen unserer Pflegemilch sowie der Lederpflegeprodukte reinigt, pflegt und schützt Ihre Holz- und Lederoberflächen und sorgt so für eine erhöhte Lebensdauer Ihrer Hartmann-Möbel.

Bitte berücksichtigen Sie, dass sich der Glanzgrad nach Behandlung ggf. leicht verändern kann.



### Pflegeset Holz

Die Möbel Pflegemilch entfernt Staub und Verunreinigungen sanft, ohne die Holzporen zu verstopfen. Sie schützt und pflegt in einem Arbeitsgang und macht die Oberfläche wasserabweisend.




### Pflegeset Leder

Das Glattleder Pflegeset mit dem Lederreiniger Mild und dem Leder Protector reinigt, schützt und pflegt alle pigmentierten Auto- und Möbel-Glattleder. Pigmentierte Glattleder sind die am häufigsten verwendeten Leder für Auto- und Möbelleder. Ein verriebener Tropfen Wasser bleibt auf dem Leder stehen und zieht nicht ein.

Alle Informationen zur Pflege  
Ihrer Produkte finden Sie auch hier!





## Nachhaltige Rohstoffe

Unser Massivholz beziehen wir nur **aus nachhaltigen Wäldern** und wir verwenden **spezielle Wasserlacke**, die die Umwelt schützen.



## Made in Germany seit 1911

In dritter Generation produzieren wir im Münsterland und bekennen uns zum Qualitätsbegriff „**Made in Germany**“.



## Erfahrene Mitarbeiter

Wir beschäftigen mehr als 100 Mitarbeiter, die nicht nur **bestens ausgebildet** sind, sondern auch gerne bei uns arbeiten und uns **lange die Treue halten**.



## Klimaschonende Produktion

Wir nutzen **Solarenergie** für unseren Strom, heizen mit **Holzresten** unsere Hallen, bereiten **Wasser** auf und bekennen uns im Klimapakt der Möbelindustrie zum **1,5-Grad-Ziel der UN**.



## Gesundheit & Sicherheit

Unsere Massivholzmöbel sind besonders **schadstoffarm**, wirken **antibakteriell** und entsprechen allen gesetzlichen Sicherheitsstandards.



## Langlebigkeit

Nichts ist nachhaltiger als Möbel nur **einmal zu kaufen**. Dafür sorgen ihr zeitloses Design, die Pflege von Holz und Leder und ihre Reparaturfähigkeit.



## Baumpflanzaktion

Beim Thema Nachhaltigkeit zeigen wir volle Transparenz. So pflanzen wir **für jeden in der Produktion verbrauchten Baum einen neuen**.